

25 Haziran 2026

Uluslararası Piyasalar Bülteni

Günlük Teknik Bülten

- 📈 Güne Başlarken
- 📈 Endeks/Emtia/Parite
- 📈 Teknik Seviyeler
- 📈 Ekonomik Takvim
- 📈 Hisse Senetleri Takip Listemiz
- 📈 2026 Merkez Bankaları Takvimi
- 📈 İletişim

*İlgili sayfalara doğrudan ulaşmak için başlıklara tıklayınız.

G Ü N E B A Ş L A R K E N

- ABD endeksleri Çarşamba günü ağırlıklı negatif kapanış gerçekleştirdi. Dow Jones +0.35%, S&P500 -0.10%, Nasdaq -0.43% ile kapandı. Avrupa endeksleri ağırlıklı negatif kapanış gerçekleştirdi. Euro Stoxx -0.18%, DAX -0.62%, FTSE +0.31% ile kapandı. TSİ 09:30 / ABD vadeli endeksleri pozitif ve Avrupa vadeli endeksleri ağırlıklı pozitif işlem görüyor.
- Asya'da endeksler ağırlıklı pozitif kapanış gerçekleştirdi. TSİ 09:30 / Shanghai +0.16%, Hang Seng -1.69%, Nikkei 225 +4.78%, DJ New Zealand +0.54% ile kapandı.
- ABD hisse senetleri Micron'un güçlü beklentileri ile yükselirken, piyasalar açıklanacak çekirdek PCE verisini bekliyor. /Bloomberg HT
- Fed'in tercih ettiği enflasyon göstergesi açıklanacak. Bloomberg anketindeki medyan tahmine göre çekirdek PCE'de aylık yüzde 0,3, yıllık yüzde 3,4 artış bekleniyor. /Bloomberg HT
- Manşet PCE'deki yıllık artışın ise yüzde 3,8'den yüzde 4,1'e yükseldiği tahmin ediliyor. /Bloomberg HT
- Altın fiyatları perşembe günü düşüşünü sürdürerek bir gün önce görülen yedi ayı aşkın sürenin en düşük seviyesine yakın seyretti. /Bloomberg HT
- Petrol, savaş dönemindeki fiyat artışlarının büyük kısmını silen düşüş serisinin ardından yatay seyretti. /Bloomberg HT
- ABD Merkez Bankası (Fed), stres testine tabi tuttuğu büyük bankaların ciddi bir resesyonu atlatabilecek ve hanehalkı ile işletmelere kredi vermeyi sürdürebilecek durumda olduğunu bildirdi. /Bloomberg HT
- Beyaz Saray'a bağlı Yönetim ve Bütçe Ofisi (OMB) Direktörü Russell Vought, büyük bir kısmı İran'a yönelik operasyona ayrılmak üzere Kongre'den 87,6 milyar dolarlık ek bütçe talebinde bulundu. /Bloomberg HT
- Bitcoin, teknoloji hisselerindeki geri çekilme ve spot ETF'lerden süren çıkışların etkisiyle 60 bin doların altına kadar geriledi. /Bloomberg HT
- ABD Başkanı Donald Trump, İran ile yürütülen müzakerelerin olumlu ilerlediğini belirterek Tahran'ın "büyük tavizler verdiğini" söyledi. /Bloomberg HT

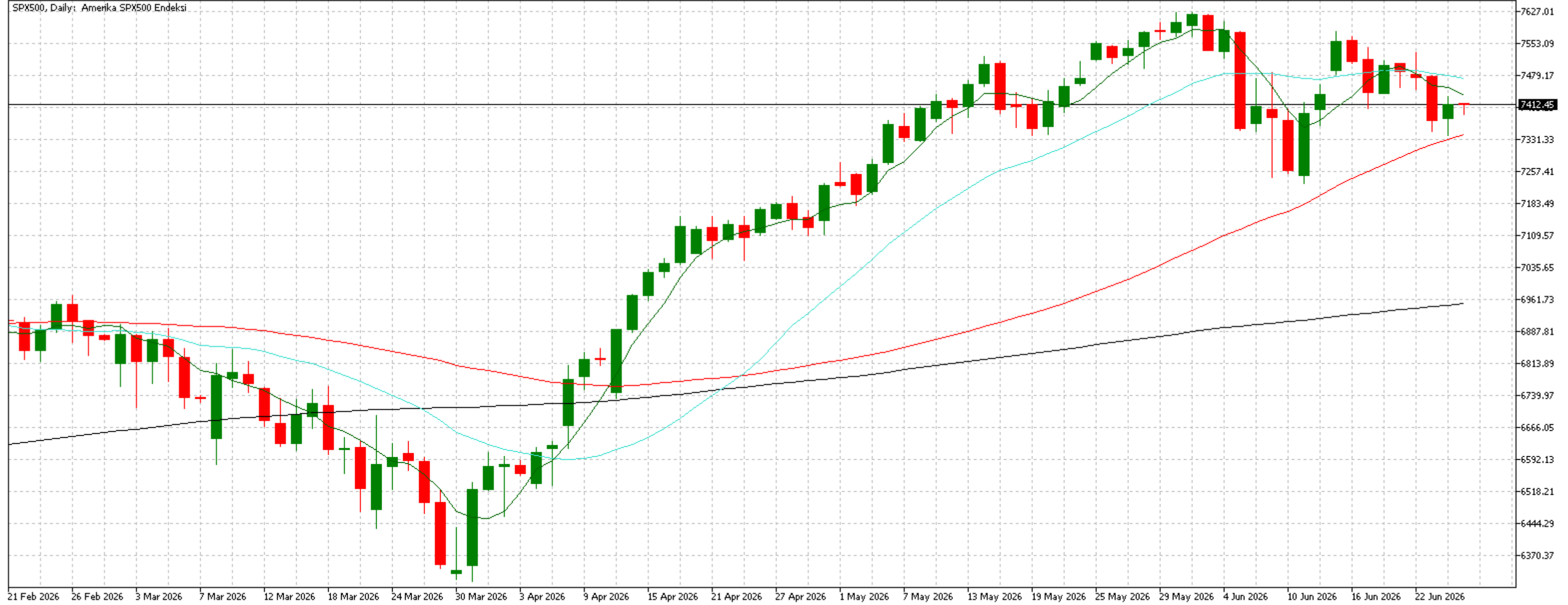
ENDEKSLER/EMTİA/PARİTELER

SEMBOL (FOREX/IB)	ENDEKSLER / EMTİA / PARİTELER	GÜNLÜK	HAFTALIK	AYLIK	YTD	YILLIK
NAS100 / NQ	NASDAQ Futures	2.05%	-1.96%	0.15%	18.31%	32.86%
SPX500 / ES	S&P 500 Futures	0.67%	-1.23%	-0.78%	8.49%	20.71%
DOWJONES / YM	Dow Jones Futures	0.07%	0.60%	3.50%	8.24%	19.67%
GER30 / DAX	DAX Futures	0.14%	-0.45%	-1.31%	0.93%	4.93%
XAUUSD	XAU/USD - Gold Futures	-0.39%	-5.95%	-11.31%	-8.96%	19.78%
XAGUSD	XAG/USD - Silver Futures	-1.66%	-13.86%	-25.43%	-19.09%	55.41%
UKOil / COIL	Brent Oil Futures	-1.00%	-8.02%	-26.56%	20.18%	7.97%
USOil / CL	Crude Oil WTI Futures	-0.97%	-9.06%	-25.81%	21.32%	6.77%
EURUSD	EUR/USD - Euro US Dollar	0.05%	-0.81%	-2.28%	-3.24%	-2.86%
EURGBP	EUR/GBP - Euro British Pound	-0.07%	-0.61%	-0.30%	-1.07%	1.19%
USDCAD	USD/CAD - US Dollar Canadian Dollar	0.03%	0.71%	3.08%	3.74%	4.37%
USDJPY	USD/JPY - US Dollar Japanese Yen	0.02%	0.27%	1.58%	3.28%	12.06%
GBPUSD	GBP/USD - British Pound US Dollar	0.09%	-0.20%	-1.99%	-2.20%	-4.01%
AUDUSD	AUD/USD - Australian Dollar US Dollar	-0.10%	-1.71%	-3.82%	3.31%	5.33%

S & P 5 0 0 F U T U R E S

Destek Seviyeleri: 7340 ve 6950

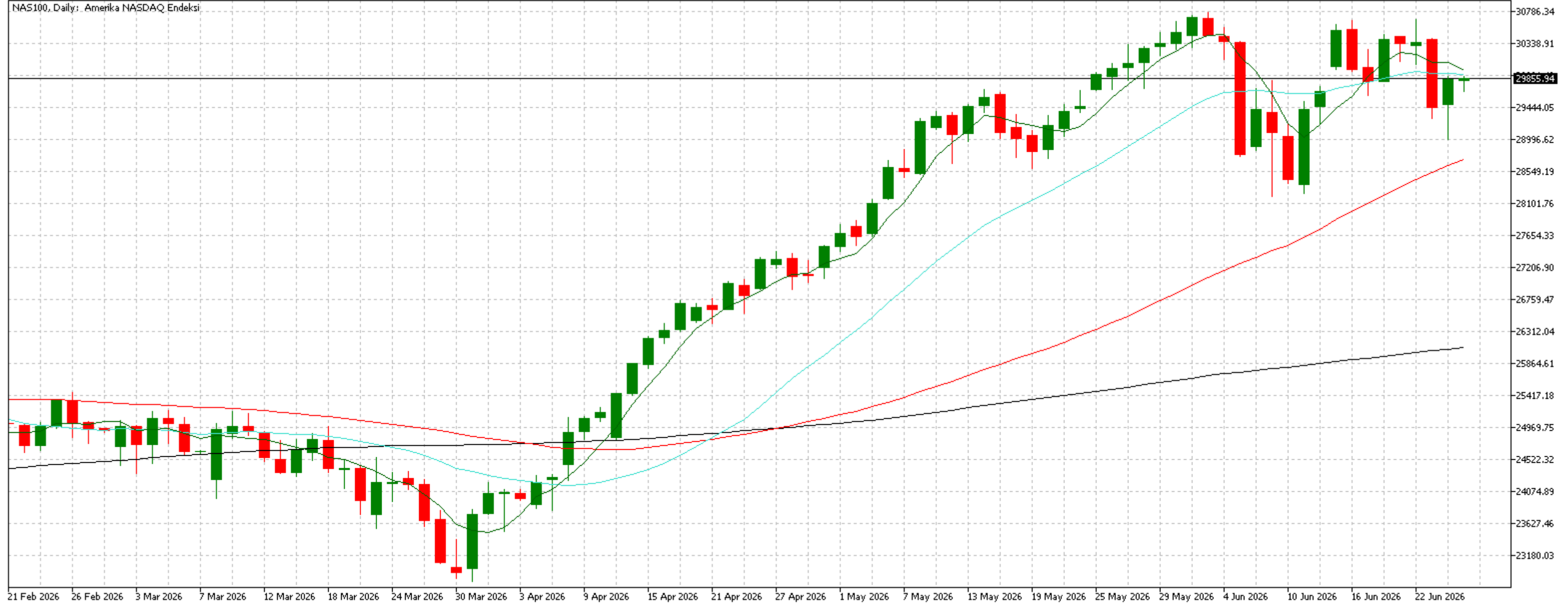
Direnç Seviyeleri: 7460 ve 7620



NASDAQ100 FUTURES

Destek Seviyeleri: 28750 ve 26100

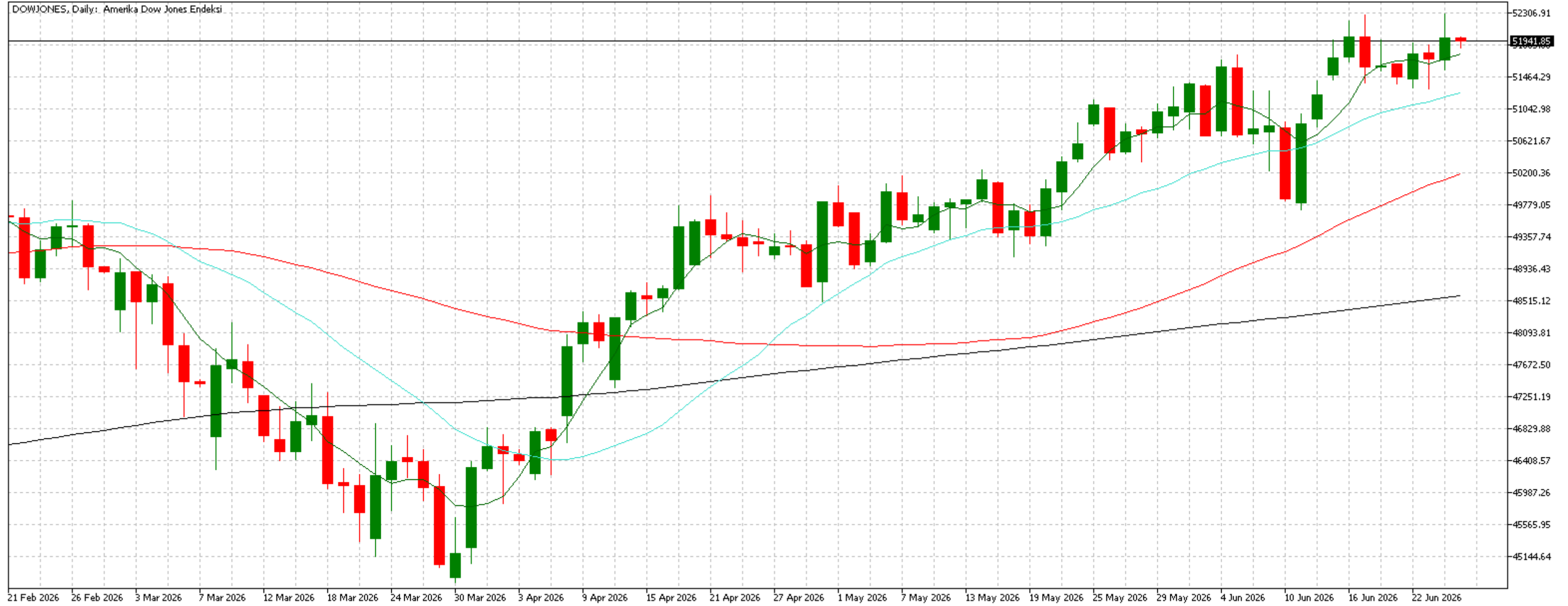
Direnç Seviyeleri: 30430 ve 30780



DOW JONES FUTURES

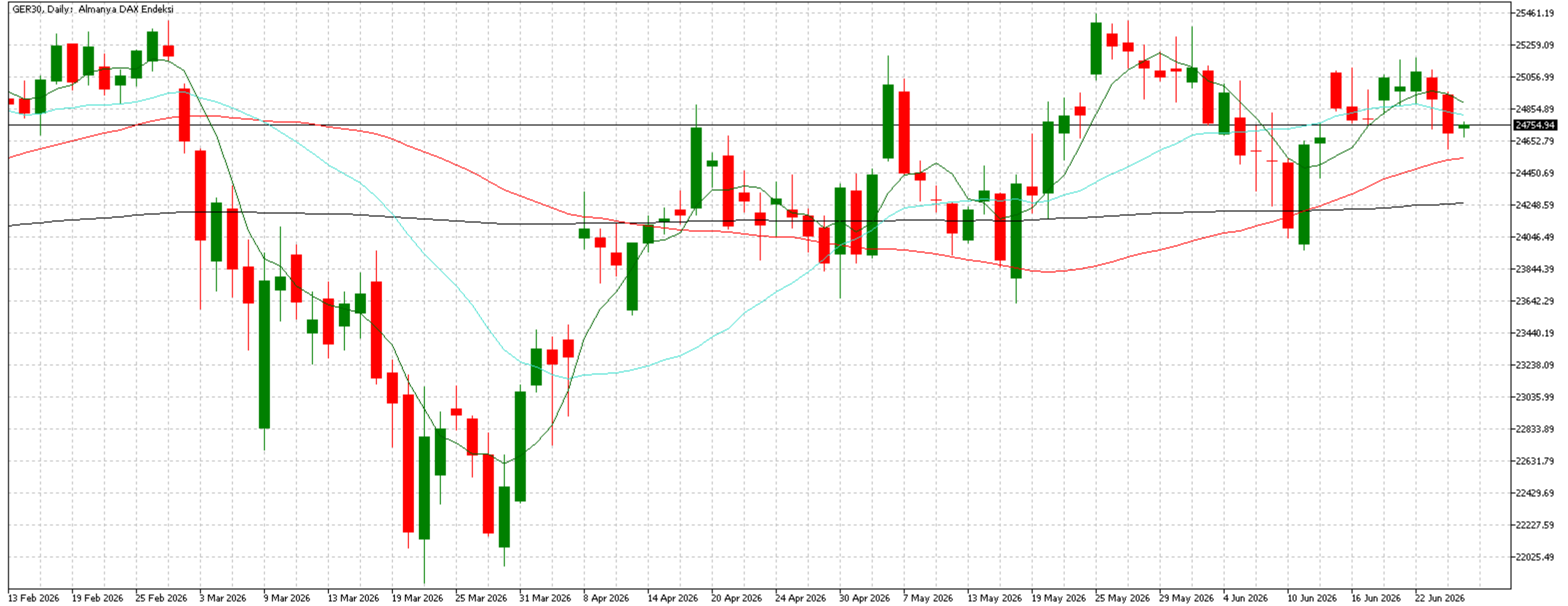
Destek Seviyeleri: 51300 ve 50200

Direnç Seviyeleri: 52370 ve 52500



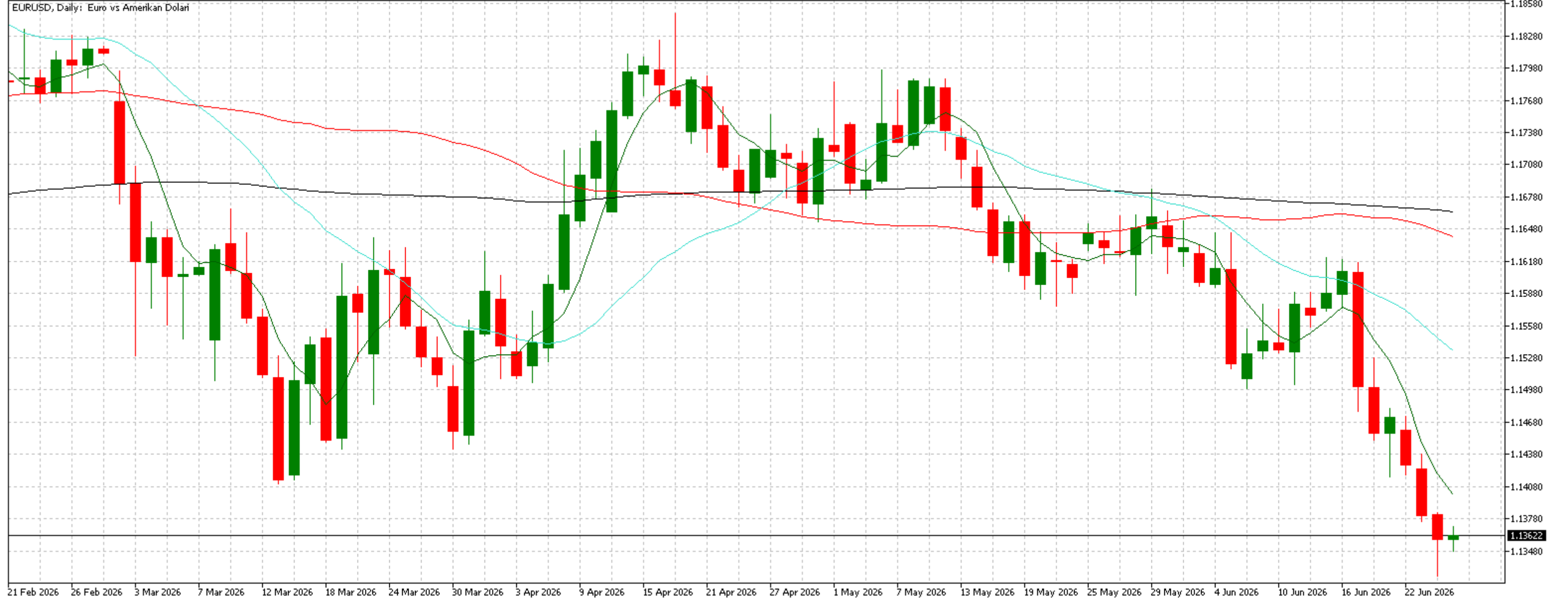
Destek Seviyeleri: 24550 ve 24260

Direnç Seviyeleri: 25110 ve 25280



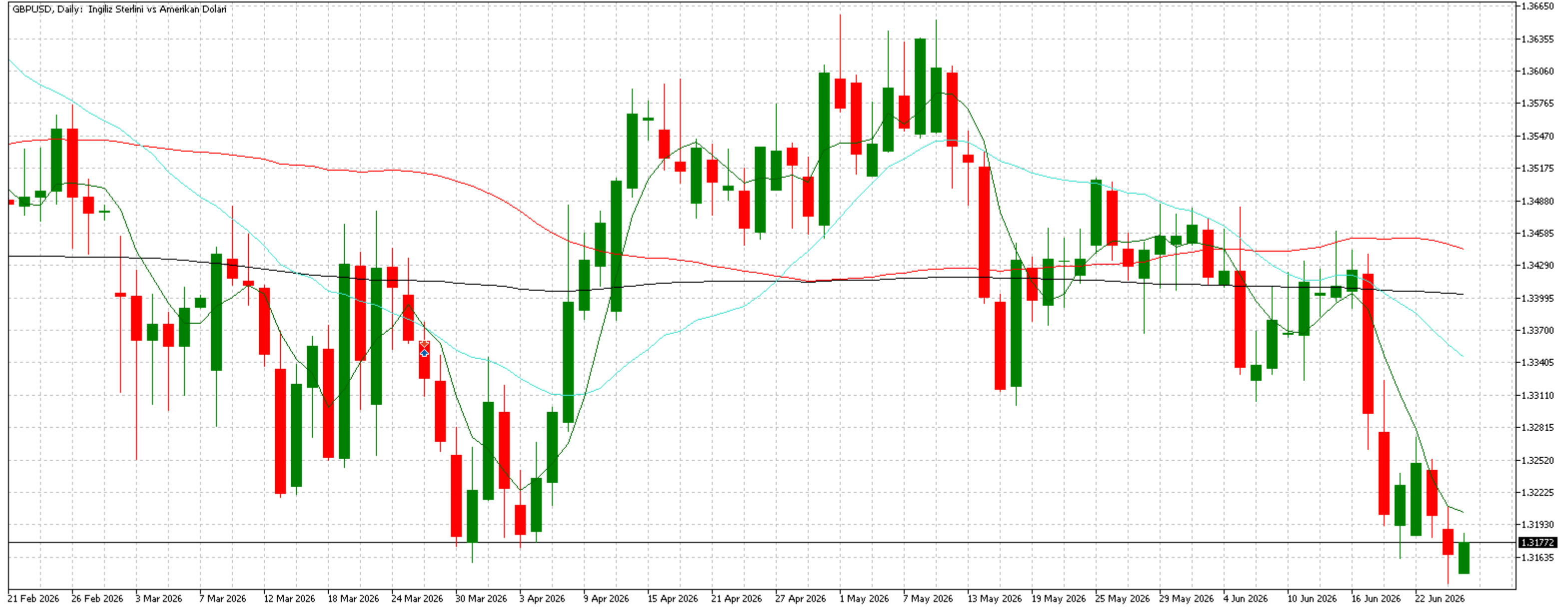
Destek Seviyeleri: 1.1360 ve 1.1320

Direnç Seviyeleri: 1.1520 ve 1.1630



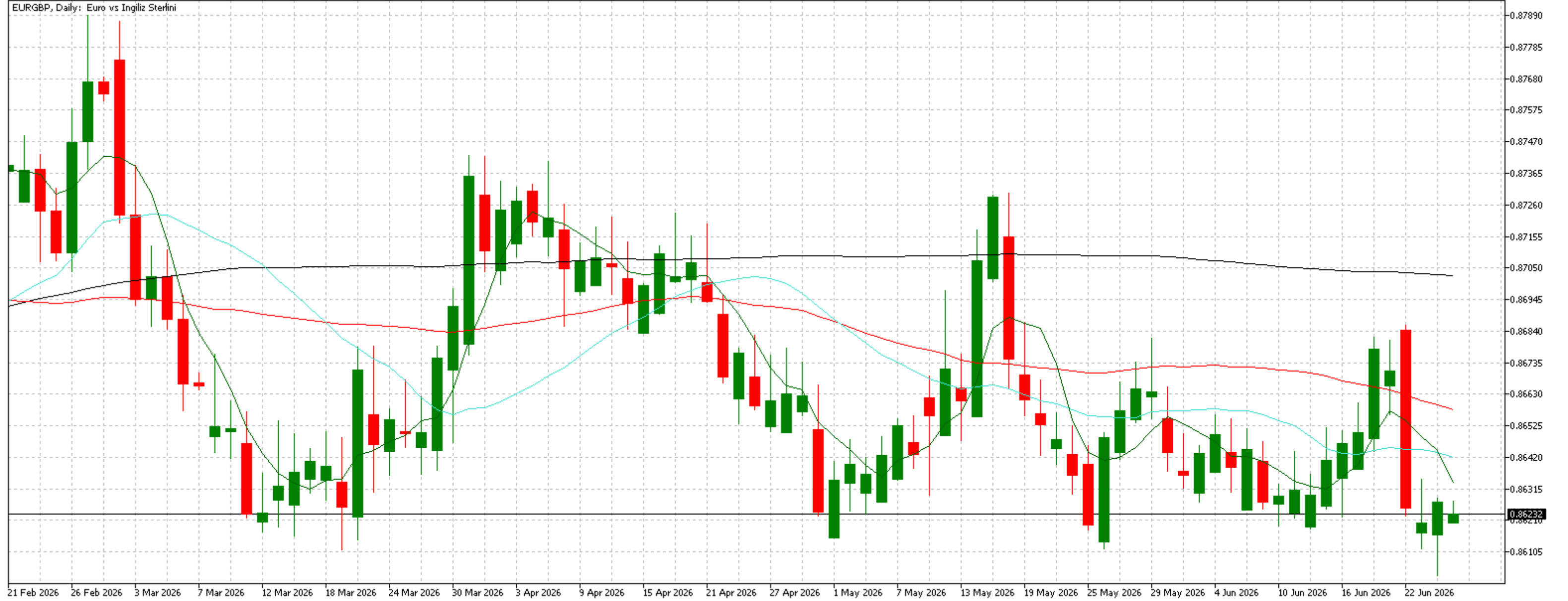
Destek Seviyeleri: 1.3140 ve 1.3120

Direnç Seviyeleri: 1.3340 ve 1.3400



Destek Seviyeleri: 0.8600 ve 0.8540

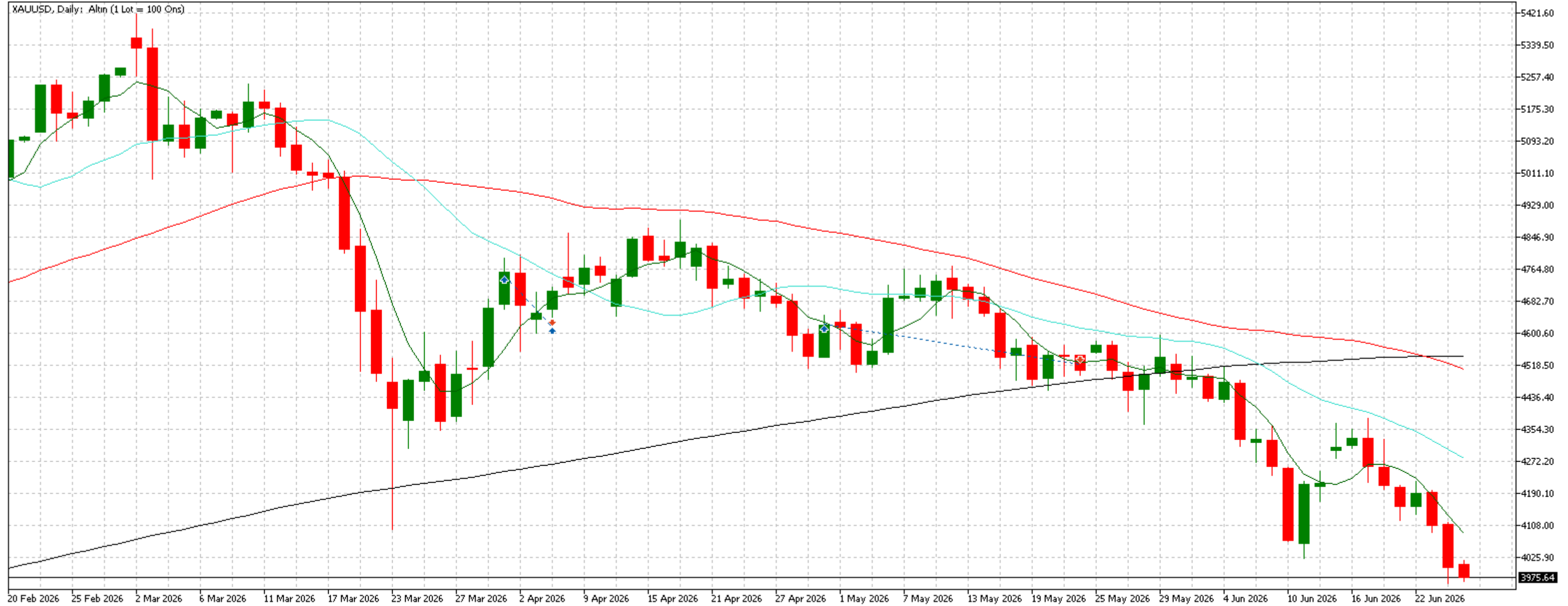
Direnç Seviyeleri: 0.8640 ve 0.8670



FX XAUUSD/ONS ALTIN

Destek Seviyeleri: 3940 ve 3900

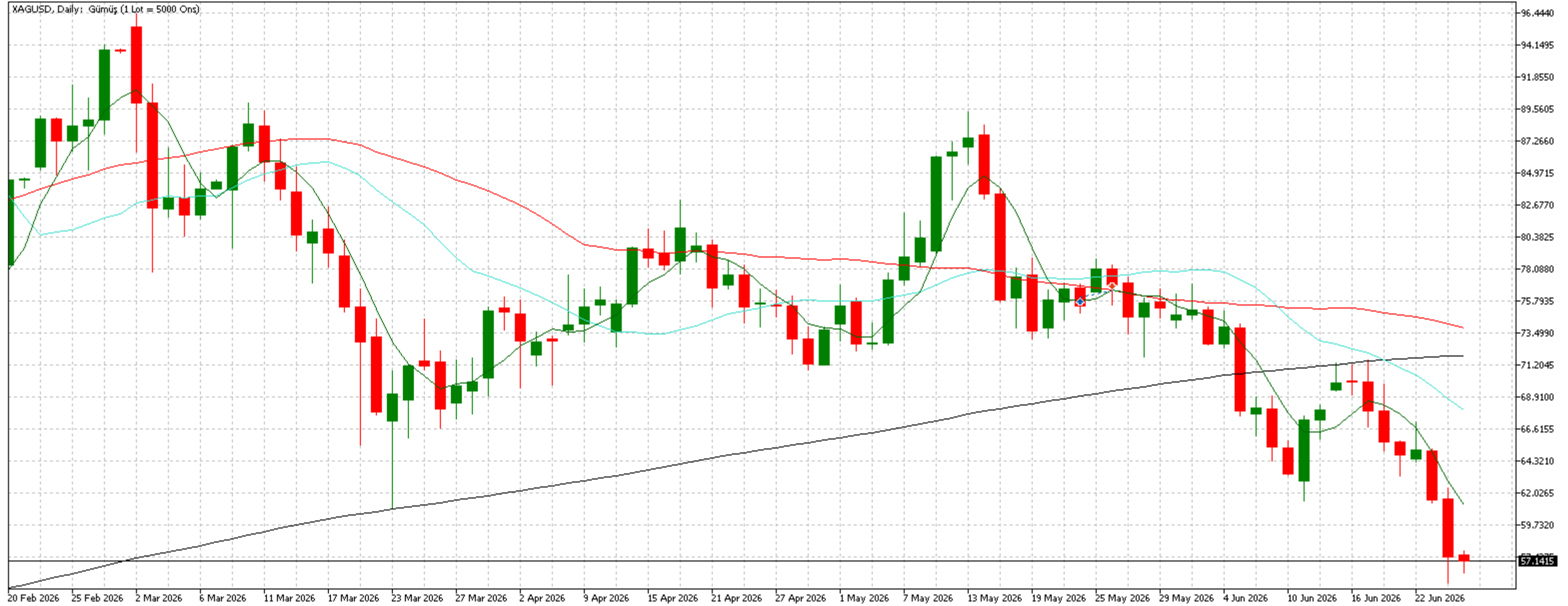
Direnç Seviyeleri: 4260 ve 4500



FX XAGUSD/ONS GÜMÜŞ

Destek Seviyeleri: 55.50 ve 55.00

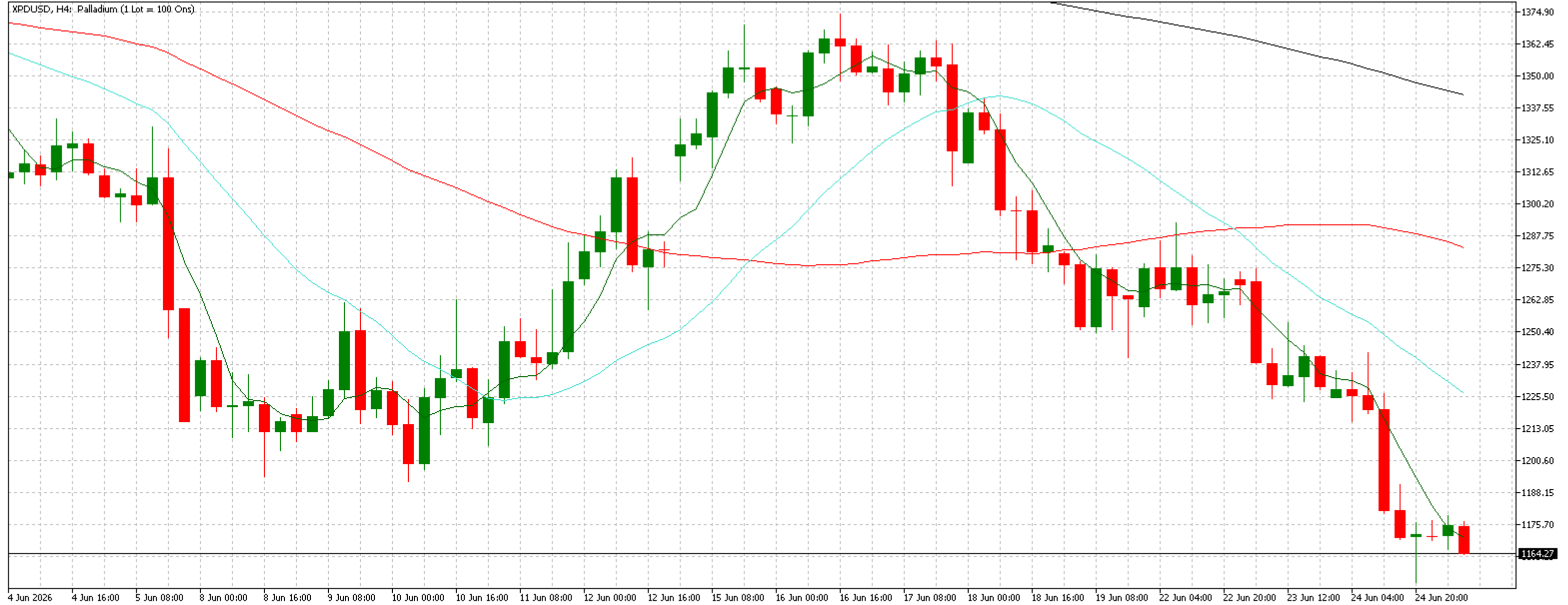
Direnç Seviyeleri: 64.80 ve 71.90



FX XPDUSD/ONS PALADYUM

Destek Seviyeleri: 1150 ve 1120

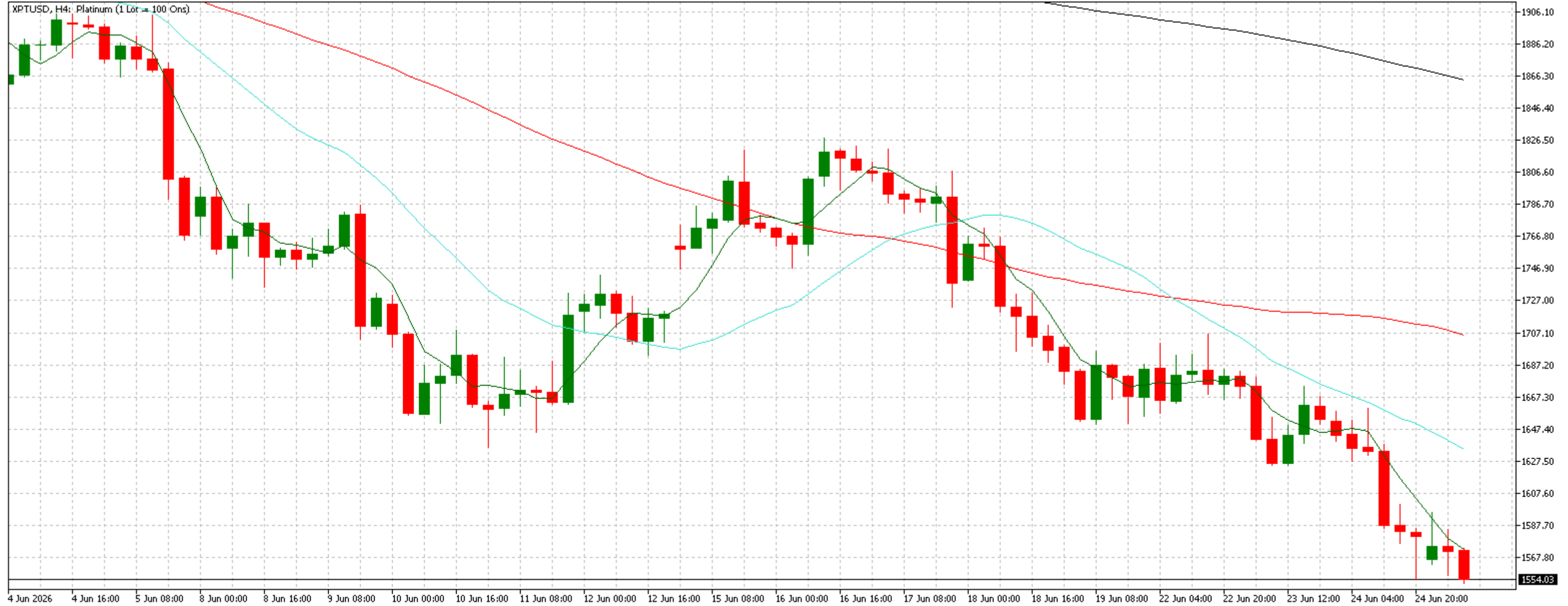
Direnç Seviyeleri: 1220 ve 1280



FX XPTUSD/ONS PLATİN

Destek Seviyeleri: 1550 ve 1500

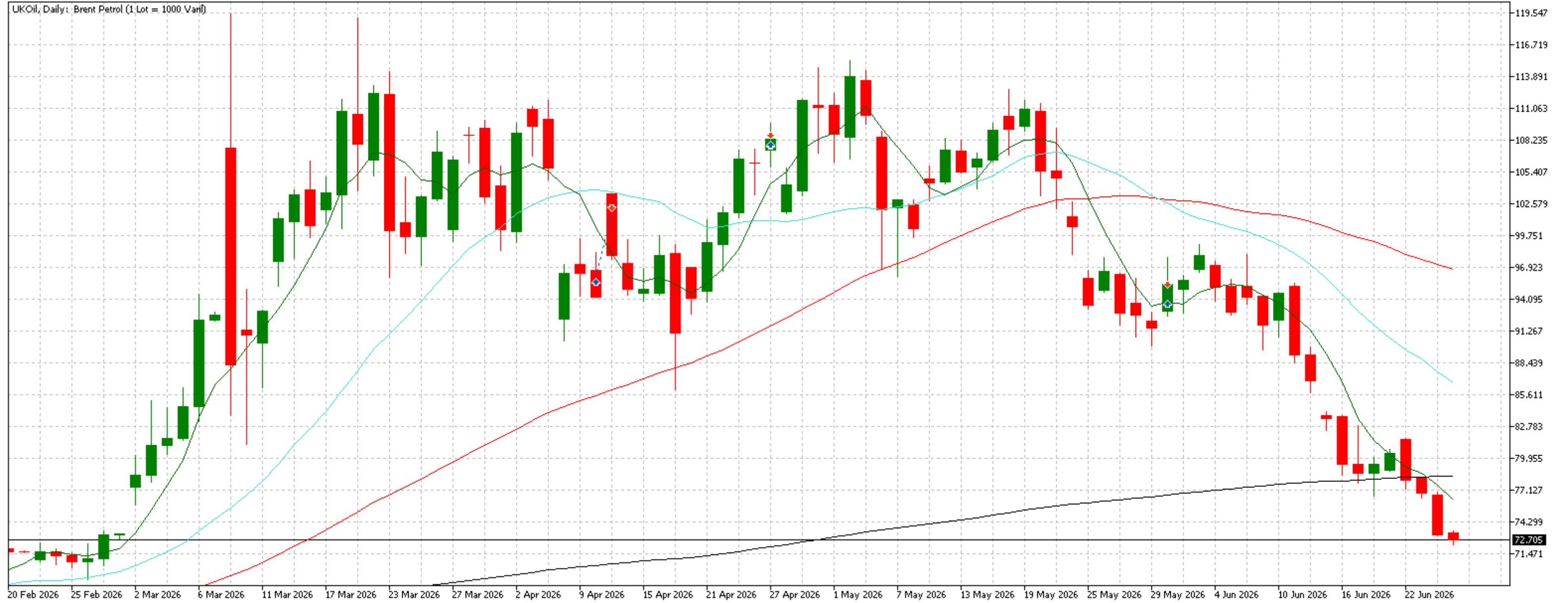
Direnç Seviyeleri: 1630 ve 1700



BRENT PETROL UKOIL/COIL

Destek Seviyeleri: 69.90 ve 69.00

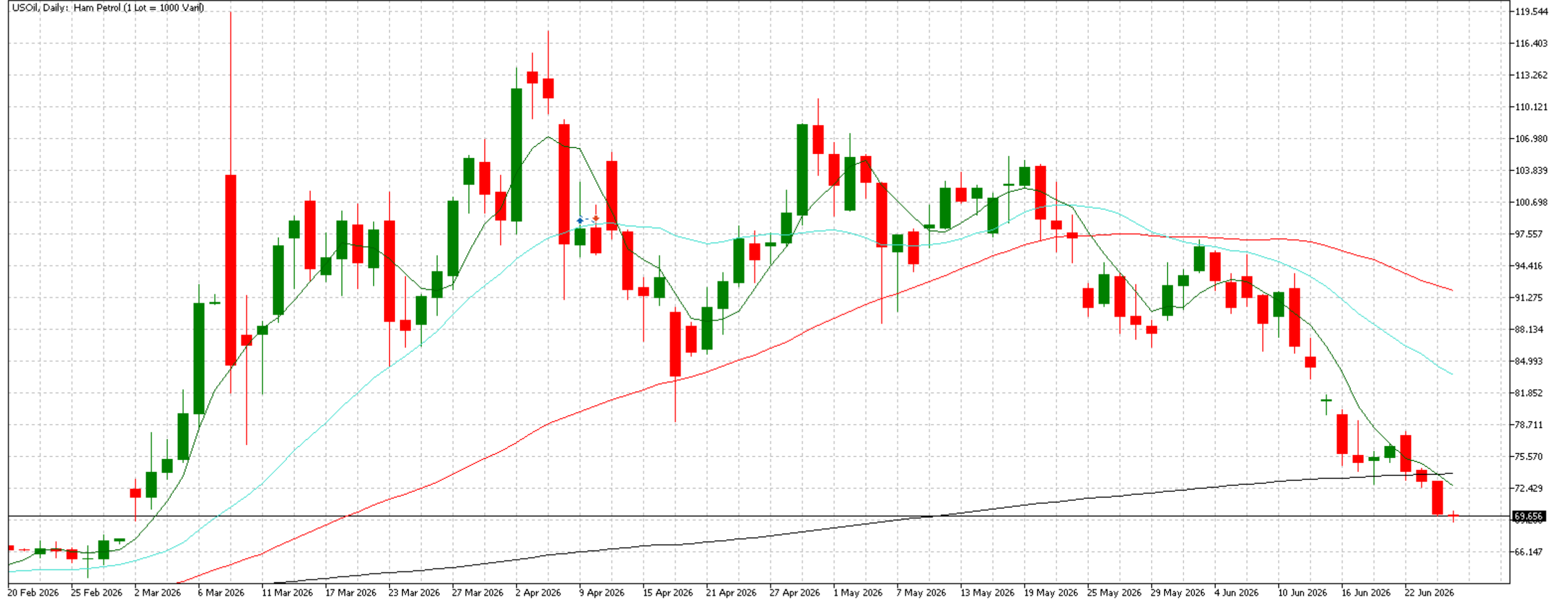
Direnç Seviyeleri: 78.40 ve 86.20



WTI PETROL USOIL/CL

Destek Seviyeleri: 65.90 ve 65.00

Direnç Seviyeleri: 83.10 ve 91.80



EKONOMİK TAKVİM (22 Haziran 2026 - 28 Haziran 2026)

22 Haziran 2026 - 28 Haziran 2026 Ekonomik Takvim					
Zaman	Ülke	Olay	Açıklanan	Beklenti	Önceki
22 Haziran 2026 Pazartesi					
15:30	Avrupa	AMB Başkanı Lagarde'ın Konuşması			
17:00	Avrupa	Tüketici Güveni (Haz)	-17,7	-18,0	-19,0
23 Haziran 2026 Salı					
03:30	Japonya	Hizmet PMI (Haz)	51,8		50,0
03:30	Japonya	İmalat ve Hizmet PMI (Haz)	52,50		51,10
03:30	Japonya	İmalat Satın Alma Müdürleri Endeksi (PMI) (Haz)	54,9	54,5	54,5
08:00	Japonya	Japonya Merkez Bankası Çekirdek TÜFE (Yıllık)	%2,7		%2,8
10:30	Almanya	Almanya İmalat Satın Alma Müdürleri Endeksi (PMI) (Haz)	50,0	50,3	50,1
10:30	Almanya	Almanya Hizmet Satın Alma Müdürleri Endeksi (PMI) (Haz)	46,8	49,0	48,1
11:00	Avrupa	Hizmet Satın Alma Müdürleri Endeksi (PMI) (Haz)	48,9	48,6	47,7
11:00	Avrupa	İmalat Satın Alma Müdürleri Endeksi (PMI) (Haz)	51,3	51,6	51,6
11:00	Avrupa	S&P Global Bileşik Satın Alma Müdürleri Endeksi (PMI) (Haz)	49,5	49,1	48,5
11:30	Birleşik Krallık	Hizmet Satın Alma Müdürleri Endeksi (PMI) (Haz)	48,7	50,1	49,3
11:30	Birleşik Krallık	Bileşik PMI (Haz)	49,4	50,6	49,7
16:45	ABD	Hizmet Satın Alma Müdürleri Endeksi (PMI) (Haz)	51,3	51,1	50,7
16:45	ABD	Üretim Satın Alma Müdürleri Endeksi (PMI) (Haz)	55,7	54,6	55,1
16:45	ABD	S&P Global Bileşik Satın Alma Müdürleri Endeksi (Haz)	52,2		51,5
23:30	ABD	Amerikan Petrol Enstitüsü Haftalık Ham Petrol Stokları	-0,765M		-8,330M
24 Haziran 2026 Çarşamba					
17:30	ABD	Enerji Bilgisi İdaresi Ham Petrol Stokları	-6,088M	-3,900M	-8,263M

EKONOMİK TAKVİM (22 Haziran 2026 - 28 Haziran 2026)

22 Haziran 2026 - 28 Haziran 2026 Ekonomik Takvim					
Zaman	Ülke	Olay	Açıklanan	Beklenti	Önceki
25 Haziran 2026 Perşembe					
02:50	Japonya	Yabancı Bono Alımı	199,7B		382,5B
09:00	Almanya	GFK Tüketici Güven Endeksi (Tem)	-29,2	-27,8	-29,7
11:00	Avrupa	Avrupa Merkez Bankası (ECB) Aylık Rapor			
15:30	ABD	Çekirdek Kişisel Tüketim Giderleri Fiyat Endeksi (Yıllık) (May)			%3,3
15:30	ABD	Çekirdek Kişisel Tüketim Giderleri Endeksi (Aylık) (May)			%0,2
15:30	ABD	Gayri Safi Yurtiçi Hasıla (GSYİH) (çeyreklik) (1. Çeyrek)		%1,6	%1,6
15:30	ABD	İşsizlik Haklarından Yararlanma Başvuruları			226K
15:30	ABD	Kişisel Gider (Aylık) (May)			%0,5
15:30	ABD	Dayanıklı Mal Siparişleri (Aylık) (May)			%8,0
15:30	ABD	Çekirdek Dayanıklı Mal Siparişleri (Aylık) (May)			%1,1
26 Haziran 2026 Cuma					
02:30	Japonya	Tokyo Çekirdek Tüketici Fiyat Endeksi (TÜFE) (Yıllık) (Haz)			%1,3
02:30	Japonya	Tüketici Fiyat Endeksi (TÜFE) (Yıllık) (Haz)			%0,7
15:30	ABD	Mal Ticaret Dengesi (May)			-83,01B
17:00	ABD	Michigan Enflasyon Beklentisi (Haz)		%4,6	%4,6
17:00	ABD	Michigan Tüketici Hissiyatı (Haz)		48,9	48,9
17:00	ABD	Michigan 5 Yıllık Enflasyon Beklentisi (Haz)		%3,4	%3,9
27 Haziran - 28 Haziran 2026, Haftasonu					

HİSSE SENETLERİ TAKİP LİSTEMİZ

Hisse Kodu	Borsa	Şirket	Endüstri/Sektör	Satın Alma Günü/Fiyatı [Kapanış]	Güncel Fiyat [Kapanış]	*Analist Hedef Fiyat Ortalaması	Hedef Fiyata Uzaklık	Temettü Verisi	Getiri (%)
DTE	Xetra	DEUTSCHE TELEKOM	Telekomünikasyon Hizmetleri Entegre Telekomünikasyon Hizmetleri	€ 27.82 05.01.26	€ 26.44 24.06.26	€ 37.19 05.01.26	28.91%		-4.96%
AAPL	Nasdaq	APPLE	Bilgisayar, Telefon ve Ev Elektroniği Teknoloji	\$270.71 09.01.24	\$293.08 24.06.26	\$291.13 05.01.26	-0.67%		8.26%
SN	Nyse	SHARK NINJA	Ev Aletleri Keyfi Tüketim Ürünleri	\$113.24 05.01.26	\$140.19 24.06.26	\$134.27 05.01.26	-4.41%		23.80%
NVDA	Nasdaq	NVIDIA	Yarı İletkenler ve Yarı İletken Ekipmanları Bilgi Teknolojileri	\$191.71 06.01.25	\$199.00 24.06.26	\$257.54 05.01.26	22.73%		3.80%
AVGO	Nasdaq	BROADCOM	Yarı İletkenler ve Yarı İletken Ekipmanları Bilgi Teknolojileri	\$354.74 05.01.26	\$382.07 24.06.26	\$460.31 05.01.26	17.00%		7.70%
HOOD	Nasdaq	ROBINHOOD	Yatırım Hizmetleri/Aracılık Hizmetleri Finansal Hizmetler	\$117.99 05.01.26	\$97.19 24.06.26	\$154.77 05.01.26	37.20%		-17.63%
7203	Tokyo	TOYOTA	Otomobil Üretimi Keyfi Tüketim Ürünleri	¥3,488.00 05.01.26	¥2,702.00 25.06.26	¥3,505.50 05.01.26	22.92%	(-)	-22.53%
LEU	Nyse	CENTRUS ENERGY	Petrol, Gaz ve Tüketilebilir Yakıtlar Enerji	\$280.68 05.01.26	\$171.13 24.06.26	\$285.60 05.01.26	40.08%	(-)	-39.03%

HİSSE SENETLERİ TAKİP LİSTEMİZ

Hisse Kodu	Borsa	Şirket	Endüstri/Sektör	Satın Alma Günü/Fiyatı [Kapanış]	Güncel Fiyat [Kapanış]	*Analist Hedef Fiyat Ortalaması	Hedef Fiyata Uzaklık	Temettü Verisi	Getiri (%)
ADYEN	Amsterdam	ADYEN	Veri İşleme ve Dış Kaynaklı Merkezler Finansal Hizmetler	€ 1,408.00 05.01.26	€ 844.00 24.06.26	€ 1,817.85 05.01.26	53.57%	(-)	-40.06%
GOOGL	Nasdaq	ALPHABET	Yazılım ve Bilgi Teknolojisi (IT) Hizmetleri Teknoloji	\$317.61 05.01.26	\$345.29 24.06.26	\$337.66 05.01.26	-2.26%		8.72%
PANW	Nasdaq	PALO ALTO NETWORKS	Siber Güvenlik Uygulama Yazılımları Bilgi Teknolojileri	\$182.71 05.01.26	\$285.26 24.06.26	\$229.67 05.01.26	-24.20%		56.13%
ELF	Nyse	e.l.f. BEAUTY	Kişisel Bakım Ürünleri Keyfi Tüketim Ürünleri	\$78.86 05.01.26	\$64.54 24.06.26	\$115.43 05.01.26	44.09%	(-)	-18.16%
NOC	Nyse	NORTHROP GRUMMAN	Havacılık ve Savunma Sanayi	\$593.96 05.01.26	\$503.01 24.06.26	\$665.61 05.01.26	24.43%		-15.31%
BSX	Nyse	BOSTON SCIENTIFIC	Sağlık Ekipmanları ve Tıbbi Cihazlar Sağlık	\$94.28 05.01.26	\$44.46 24.06.26	\$125.77 05.01.26	64.65%		-52.84%
AMZN	Nasdaq	AMAZON	Çeşitli Perakende Keyfi Tüketim Ürünleri	\$228.87 05.09.23	\$234.27 24.06.26	\$297.84 05.01.26	21.34%	(-)	2.36%
Tavsiye Edildiği Günden Bugüne Tüm Ürünlerde Net Kar/Zarar Oranı									-6.65%

HİSSE SENETLERİ TAKİP LİSTEMİZ / ÇIKARTILANLAR

Hisse Kodu	Borsa	Şirket	Endüstri/Sektör	Satın Alma Günü/Fiyatı [Kapanış]	Satış Günü/Fiyatı [Kapanış]	Temettü Geliri [Brüt]	Getiri (%)
AIR	Paris	AIRBUS	Havacılık ve Savunma Endüstriyel Ürün ve Hizmetler	€ 113.86 02.01.23	€ 208.00 05.01.26	€ 7.60	89.36%
6501	Tokyo	HITACHI, LTD	Tüketici Ürünleri Holdingleri Temel Tüketim Ürünleri	¥3,971.00 06.01.25	¥5,429.00 05.01.26	¥45.00	37.85%
V	Nyse	VISA	Yazılım ve Bilgi Teknolojisi (IT) Hizmetleri Teknoloji	\$245.34 05.09.23	\$353.80 05.01.26	\$5.11	46.29%
FCX	Nyse	FREEMPORT-MCMORAN	Metaller ve Madencilik Hammadde	\$41.70 09.01.24	\$54.41 05.01.26	\$0.60	31.92%
BRK-B	Nyse	BERKSHIRE HATHAWAY	Döngüsel Olmayan Tüketici Ürünleri Finansal Hizmetler	\$452.53 06.01.25	\$498.52 05.01.26	\$0.00	10.16%
HIMS	Nyse	HIMS&HERS HEALTH	Sağlık Hizmetleri Sağlayıcıları Sağlık Hizmetleri	\$27.35 06.01.25	\$34.71 05.01.26	\$0.00	26.91%
DIS	Nyse	DISNEY	Medya ve Yayıncılık Keyfi Tüketim Ürünleri	\$111.47 06.01.25	\$114.07 05.01.26	\$1.25	3.45%
NU	Nyse	NU HOLDINGS	Bankacılık Hizmetleri Finansal Hizmetler	\$11.40 06.01.25	\$17.94 05.01.26	\$0.00	57.37%
XOM	Nyse	EXXON MOBIL	Gaz ve Petrol Enerji	\$108.24 06.01.25	\$125.36 05.01.26	\$4.00	19.51%
LMT	Nyse	LOCKHEED MARTIN	Havacılık ve Savunma Endüstriyel Ürün ve Hizmetler	\$478.75 06.01.25	\$511.57 05.01.26	\$13.35	9.64%
Tüm Ürünlerde Net Kar/Zarar Oranı							33.25%

*Analist hedef fiyat ortalaması, ilgili hisse hakkında değerlendirme raporu yayınlayan kuruluşların hedef fiyat aritmetik ortalamalarından oluşmaktadır. Deniz Yatırım hedef fiyatlar konusunda bir sorumluluk üstlenmemektedir.

2026 MERKEZ BANKALARI TAKVİMİ

TARİH	TCMB	FED	ECB	BOE	BOJ
OCAK	22 Ocak	28 Ocak	-	-	23 Ocak
ŞUBAT	-	-	5 Şubat	5 Şubat	-
MART	12 Mart	18 Mart	19 Mart	19 Mart	-
NİSAN	22 Nisan	29 Nisan	30 Nisan	30 Nisan	28 Nisan
MAYIS	-	-	-	-	-
HAZİRAN	11 Haziran	17 Haziran	11 Haziran	18 Haziran	-
TEMMUZ	23 Temmuz	29 Temmuz	23 Temmuz	30 Temmuz	31 Temmuz
AĞUSTOS	-	-	-	-	-
EYLÜL	10 Eylül	16 Eylül	10 Eylül	17 Eylül	-
EKİM	22 Ekim	28 Ekim	29 Ekim	-	30 Ekim
KASIM	-	-	-	5 Kasım	-
ARALIK	10 Aralık	9 Aralık	17 Aralık	17 Aralık	-

İLETİŞİM

**18:00 – 20:00 SAATLERİ ARASINDA BİZE
AŞAĞIDAKİ NUMARALARDAN
ULAŞABİLİRSİNİZ.**

PAZARTESİ – Tansu Akaydın – 0212 348 90 29

SALI – Barış Turanlı – 0212 348 90 65

ÇARŞAMBA – Tansu Akaydın – 0212 348 90 29

PERŞEMBE – Gamze Keskin Ören – 0212 348 51 94

CUMA – Barış Turanlı – 0212 348 90 65



Yurt Dışı Piyasalar & FX Strateji

Uyarı Notu

Bu rapor/e-posta içerisinde yer alan değerlendirmeler Deniz Yatırım Menkul Kıymetler A.Ş. tarafından, güvenilir olduğuna inanılan kaynaklardan elde edilen bilgi ve veriler kullanılarak hazırlanmıştır. Raporunda yer alan ifadeler, mali durumunuz ile risk ve getiri tercihlerinize uygun olmayabilir ve hiçbir şekilde alış veya satış yapılması yönünde yönlendirme olarak değerlendirilmemelidir. Deniz Yatırım, bu bilgilerin doğru, eksiksiz ve değişmez olduğunu garanti etmemektedir. Bu sebeple, okuyucuların, bu raporlardan elde edilen bilgilere dayanarak hareket etmeden önce, bilgilerin doğruluğunu teyit etmeleri önerilir ve bu bilgilere dayanılarak aldıkları kararlarda sorumluluk okuyucuların kendilerine aittir. Bilgilerin eksikliği ve yanlışlığından Deniz Yatırım hiçbir şekilde sorumlu tutulamaz. Ayrıca, Deniz Yatırım ve DenizBank Finansal Hizmetler Grubu çalışanları ve danışmanlarının, herhangi bir şekilde bu rapor/e-posta içerisinde yer alan bilgiler dolayısıyla ortaya çıkabilecek, doğrudan veya dolaylı zararlarla ilgili herhangi bir sorumluluğu yoktur. Burada yer alan bilgiler sermaye piyasası aracına yönelik bir yatırım tavsiyesi, alım-satım önerisi ya da getiri vaadi değildir ve yatırım danışmanlığı kapsamında yer almamaktadır. Yatırım Danışmanlığı hizmeti; yetkili kuruluşlar tarafından imzalanacak yatırım danışmanlığı sözleşmesi çerçevesinde kişilerin risk ve getiri tercihleri dikkate alınarak kişiye özel sunulmaktadır. Buradaki içeriğin hiçbir bölümü Deniz Yatırım Menkul Kıymetler A.Ş.'nin yazılı izni olmadan çoğaltılamaz, hiçbir şekil ve ortamda yayımlanamaz, alıntı yapılamaz ve kullanılamaz.

Disclaimer

Assessments included in this report/e-mail have been prepared based on information and data obtained from sources deemed to be reliable by Deniz Yatırım Menkul Kıymetler A.Ş. The statements in the report may not be suitable with your financial status, risk or income preferences and must not be evaluated as a form of guidance towards carrying out sales or purchases in any way. Deniz Yatırım does not guarantee the accuracy, completeness and permanence of these data. Therefore, readers are recommended to verify the accuracy of these data before they act based on information in these reports, and the responsibility of decisions taken as per these information belongs to the reader. Deniz Yatırım cannot in any way be held liable for the incompleteness or inaccuracy of this information. Also, employees and consultants of Deniz Yatırım and DenizBank Financial Services Group have no direct or indirect responsibility with regards to any losses to be incurred due to information given in this report/e-mail. This information does not constitute an investment recommendation, buy-sell proposal or promise of income in relation to any capital market instruments and does not fall in scope of investment consultancy. Investment Consultancy services are tailor-made for persons based on their risk and income preferences in scope of investment consultancy agreements signed with authorized institutions. None of this content can be copied without the written permission of Deniz Yatırım Menkul Kıymetler A.Ş., published in any form or environment, given reference or utilized.