

30 Haziran 2026

Uluslararası Piyasalar Bülteni

Günlük Teknik Bülten

- 📈 Güne Başlarken
- 📈 Endeks/Emtia/Parite
- 📈 Teknik Seviyeler
- 📈 Ekonomik Takvim
- 📈 Hisse Senetleri Takip Listemiz
- 📈 2026 Merkez Bankaları Takvimi
- 📈 İletişim

*İlgili sayfalara doğrudan ulaşmak için başlıklara tıklayınız.

G Ü N E B A Ş L A R K E N

- ABD endeksleri Pazartesi günü pozitif kapanış gerçekleştirdi. Dow Jones +0.59%, S&P500 +1.18%, Nasdaq +2.07% ile kapandı. Avrupa endeksleri ağırlıklı negatif kapanış gerçekleştirdi. Euro Stoxx +0.21%, DAX -0.18%, FTSE -0.23% ile kapandı. TSi 09:29 / ABD vadeli endeksleri pozitif ve Avrupa vadeli endeksleri ağırlıklı pozitif işlem görüyor.
- Asya'da endeksler ağırlıklı pozitif kapanış gerçekleştirdi. TSi 09:29 / Shanghai +0.11%, Hang Seng -1.08%, Nikkei 225 +1.01%, DJ New Zealand +0.38% ile kapandı.
- ABD ile İran arasında savaşı sona erdirmeye yönelik yeni müzakere turu öncesinde gerilim, üst düzey bir İranlı yetkilinin Tahran'ın Hürmüz Boğazı'ndan geçen deniz trafiği üzerindeki kontrolü sürdürme konusundaki kararlılığını yinelemesiyle yeniden tırmandı. /Bloomberg HT
- Çin'de fabrika ve imalat dışı sektör faaliyetleri haziran ayında beklentilerin üzerinde gerçekleşti. /Bloomberg HT
- Altın, Orta Doğu'daki belirsizliğin azalması ve ABD'de yüksek enflasyonu dizginlemek amacıyla faiz artırımlarının devam edeceği beklentilerinin güçlenmesiyle salı günü yüzde 1'in üzerinde geriledi. /Bloomberg HT
- İran'ın Hürmüz Boğazı'nda gemilere yönelik son saldırılarından bu yana ilk kez trafik canlandı. Boğazdan daha fazla işletmeci ham petrol tankerlerini Basra Körfezi'ne göndermeye başladı. /Bloomberg HT
- Petrol, Doha'da yapılması olası ABD-İran görüşmelerini değerlendirmesiyle salı günü geriledi. /Bloomberg HT
- Japon yeni, salı günü ABD doları karşısında 1986'dan bu yana en düşük seviyesine geriledi. /Bloomberg HT
- Umman Dışişleri Bakanı Bedr bin Hamed el-Busaidi, Hürmüz Boğazı'ndan geçişlerin ücretlendirilmesini desteklemediklerini belirtti. /Bloomberg HT
- ABD ile İran arasında sağlanan geçici barış anlaşmasının ardından Orta Doğu'dan alüminyum arzının yeniden normale döneceği beklentisi fiyatları baskıladı. Haziran ayında yüzde 15'i aşan düşüş yaşayan alüminyum, 2008'den bu yana en sert aylık kaybına hazırlanıyor. /Bloomberg HT
- ECB Başkanı Christine Lagarde, Avrupa'nın güçlenen finansal yapısı ve yeşil dönüşüm yatırımları sayesinde dış şoklara karşı daha dayanıklı hale geldiğini belirterek, Haziran ayındaki faiz artışının doğru bir karar olduğunu yineledi. /Bloomberg HT

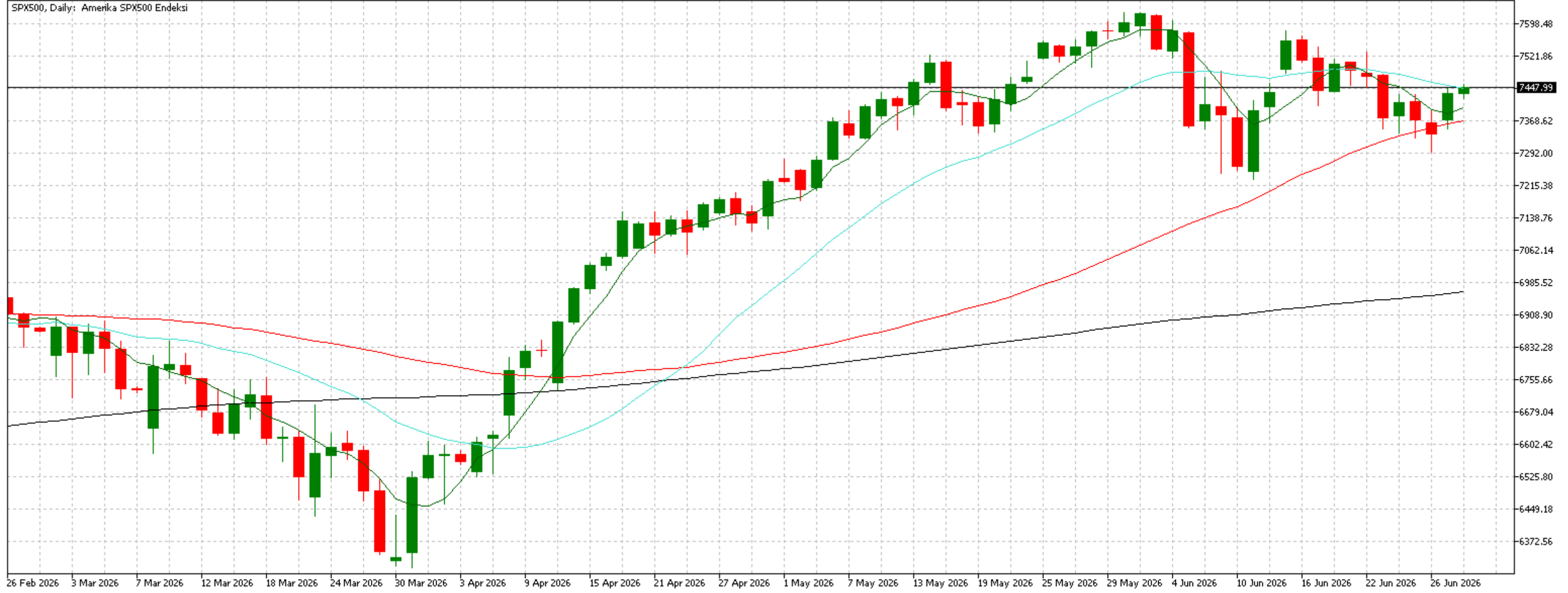
ENDEKSLER/EMTİA/PARİTELER

SEMBOL (FOREX/IB)	ENDEKSLER / EMTİA / PARİTELER	GÜNLÜK	HAFTALIK	AYLIK	YTD	YILLIK
NAS100 / NQ	NASDAQ Futures	0.37%	1.68%	-0.79%	18.49%	32.93%
SPX500 / ES	S&P 500 Futures	0.12%	0.97%	-1.14%	8.95%	20.18%
DOWJONES / YM	Dow Jones Futures	0.04%	0.98%	2.96%	8.80%	17.37%
GER30 / DAX	DAX Futures	0.59%	-0.67%	-0.95%	1.01%	4.69%
XAUUSD	XAU/USD - Gold Futures	-0.96%	-3.60%	-12.91%	-8.80%	19.41%
XAGUSD	XAG/USD - Silver Futures	-0.99%	-6.47%	-23.49%	-17.78%	59.50%
UKOil / COIL	Brent Oil Futures	-0.84%	-4.57%	-20.38%	20.44%	9.21%
USOil / CL	Crude Oil WTI Futures	-0.99%	-4.32%	-19.81%	22.00%	7.03%
EURUSD	EUR/USD - Euro US Dollar	-0.31%	0.06%	-2.32%	-3.04%	-3.54%
EURGBP	EUR/GBP - Euro British Pound	-0.10%	-0.14%	-0.62%	-1.24%	0.23%
USDCAD	USD/CAD - US Dollar Canadian Dollar	0.20%	0.20%	3.21%	3.74%	4.35%
USDJPY	USD/JPY - US Dollar Japanese Yen	0.24%	0.46%	1.92%	3.61%	13.17%
GBPUSD	GBP/USD - British Pound US Dollar	-0.17%	0.20%	-1.72%	-1.82%	-3.76%
AUDUSD	AUD/USD - Australian Dollar US Dollar	-0.26%	-0.68%	-4.37%	2.94%	4.36%

S & P 5 0 0 F U T U R E S

Destek Seviyeleri: 7370 ve 6960

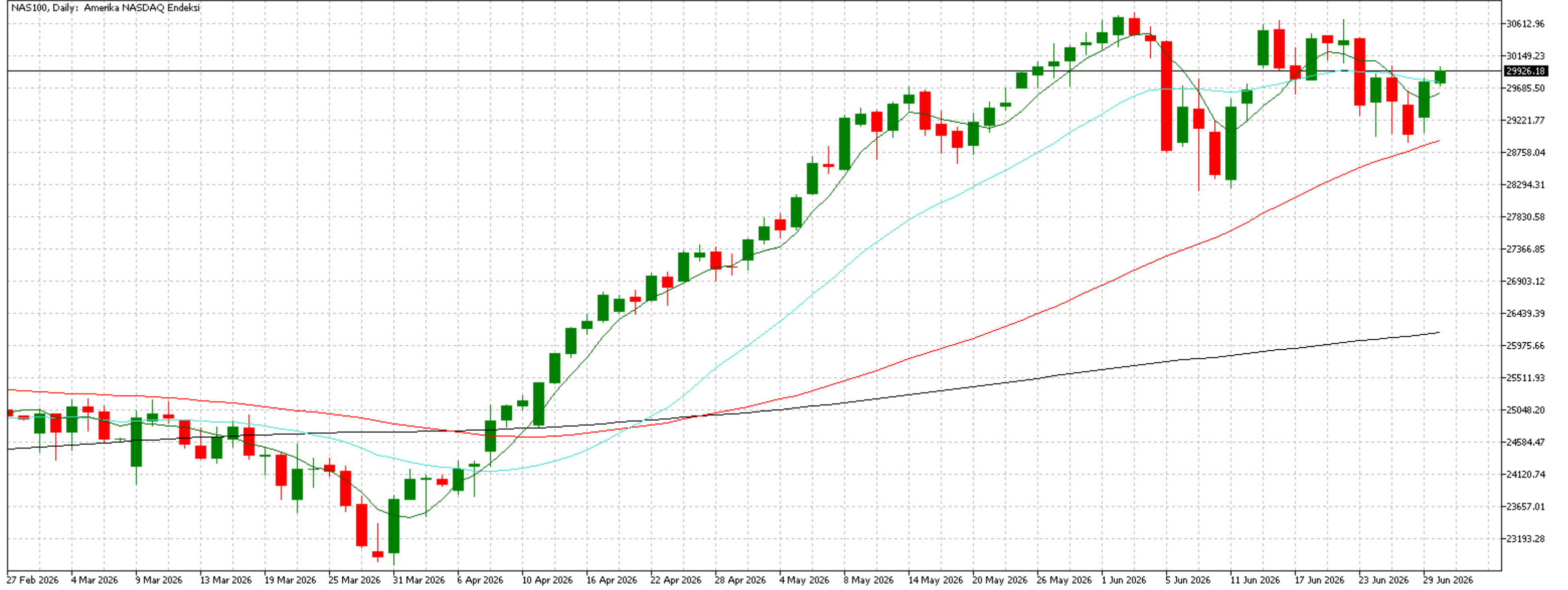
Direnç Seviyeleri: 7550 ve 7610



NASDAQ100 FUTURES

Destek Seviyeleri: 28940 ve 26190

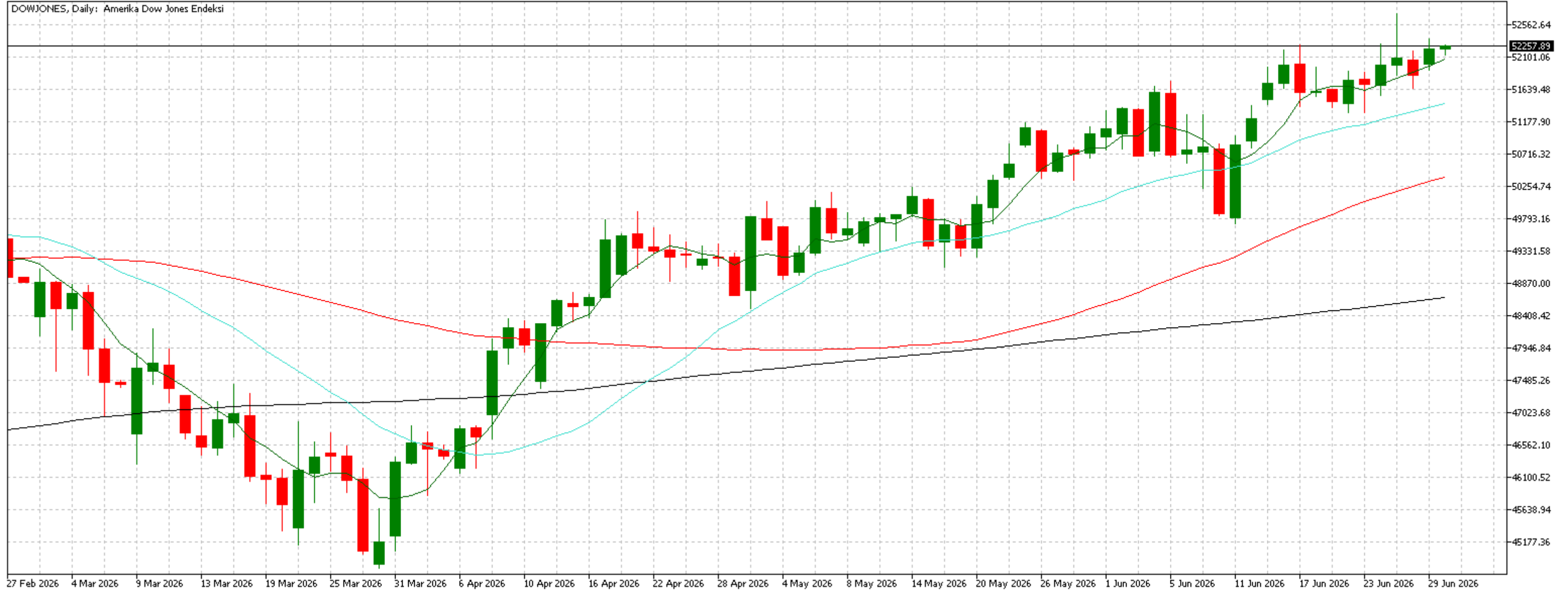
Direnç Seviyeleri: 30410 ve 30780



DOW JONES FUTURES

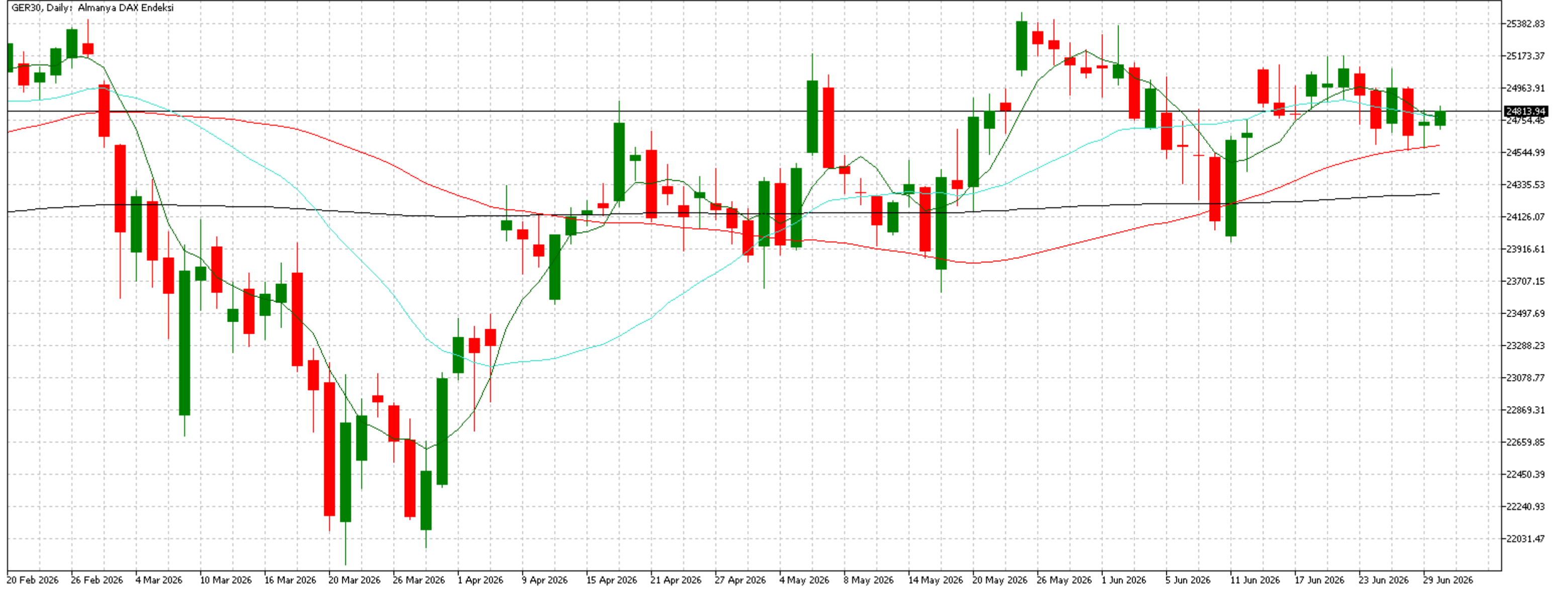
Destek Seviyeleri: 51450 ve 50410

Direnç Seviyeleri: 52670 ve 52750



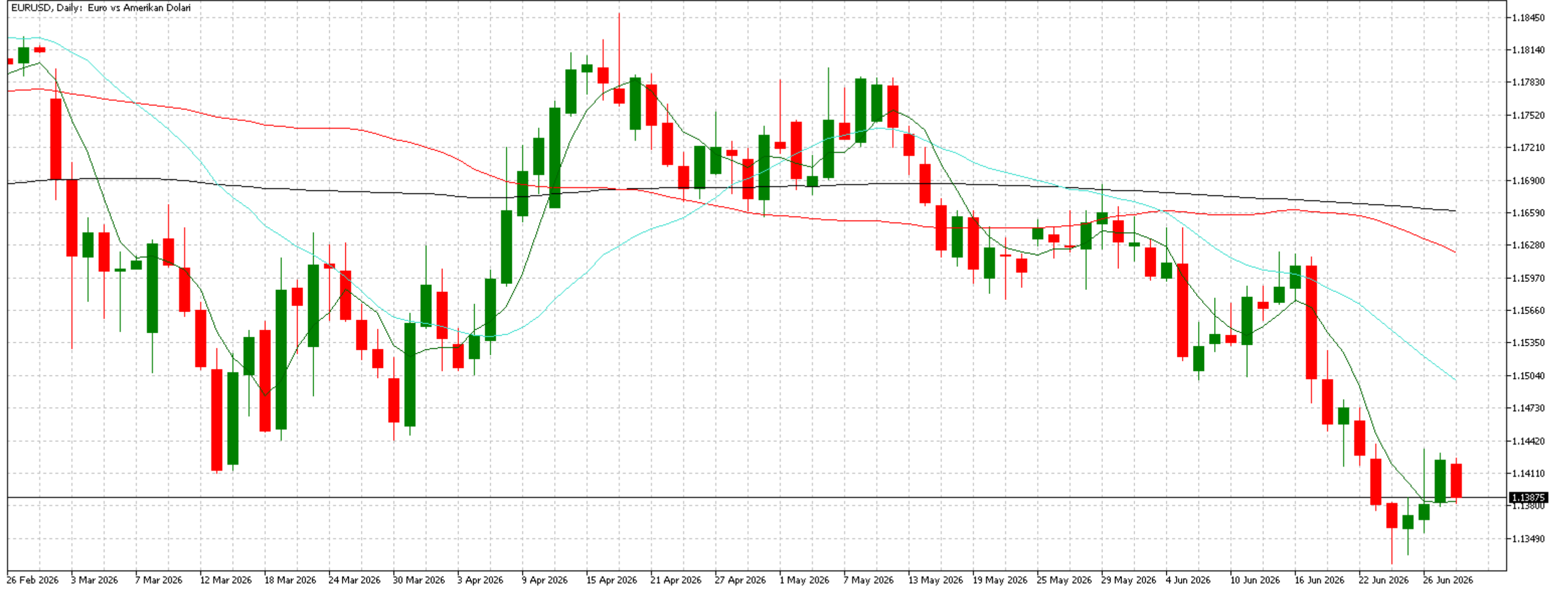
Destek Seviyeleri: 24590 ve 24280

Direnç Seviyeleri: 25190 ve 25410



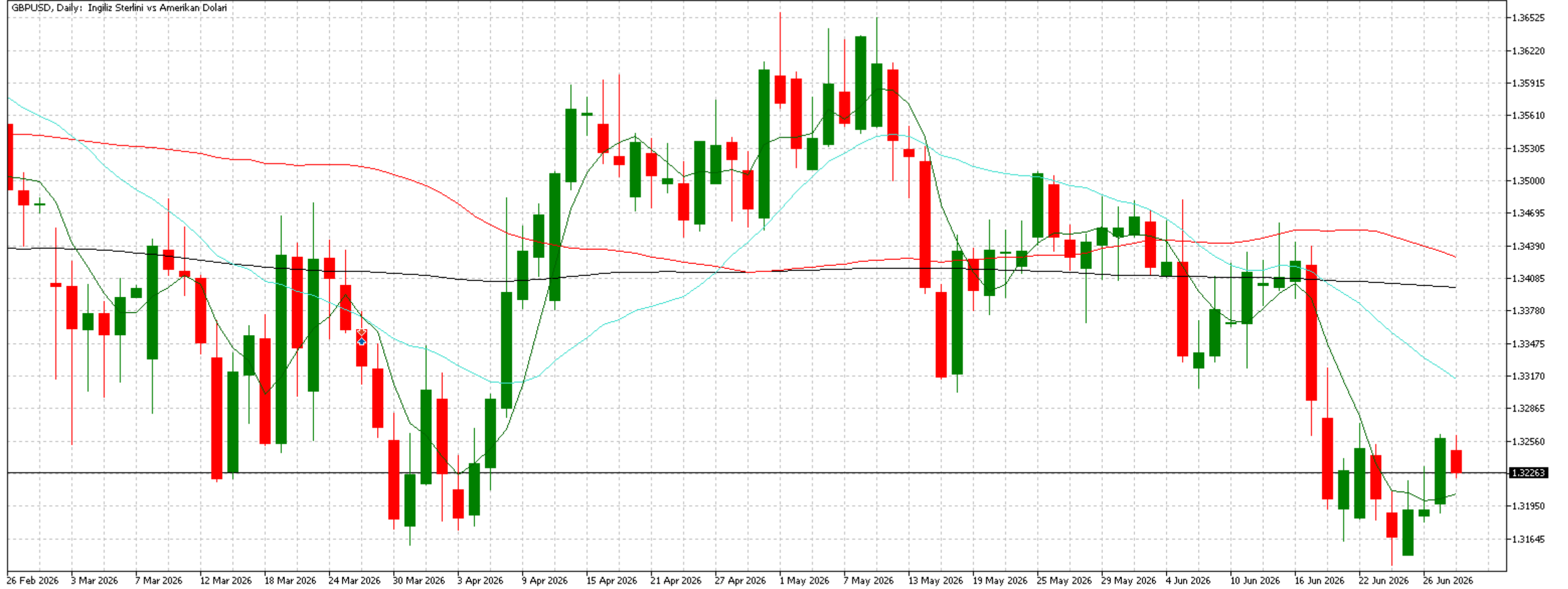
Destek Seviyeleri: 1.1360 ve 1.1320

Direnç Seviyeleri: 1.1490 ve 1.1620



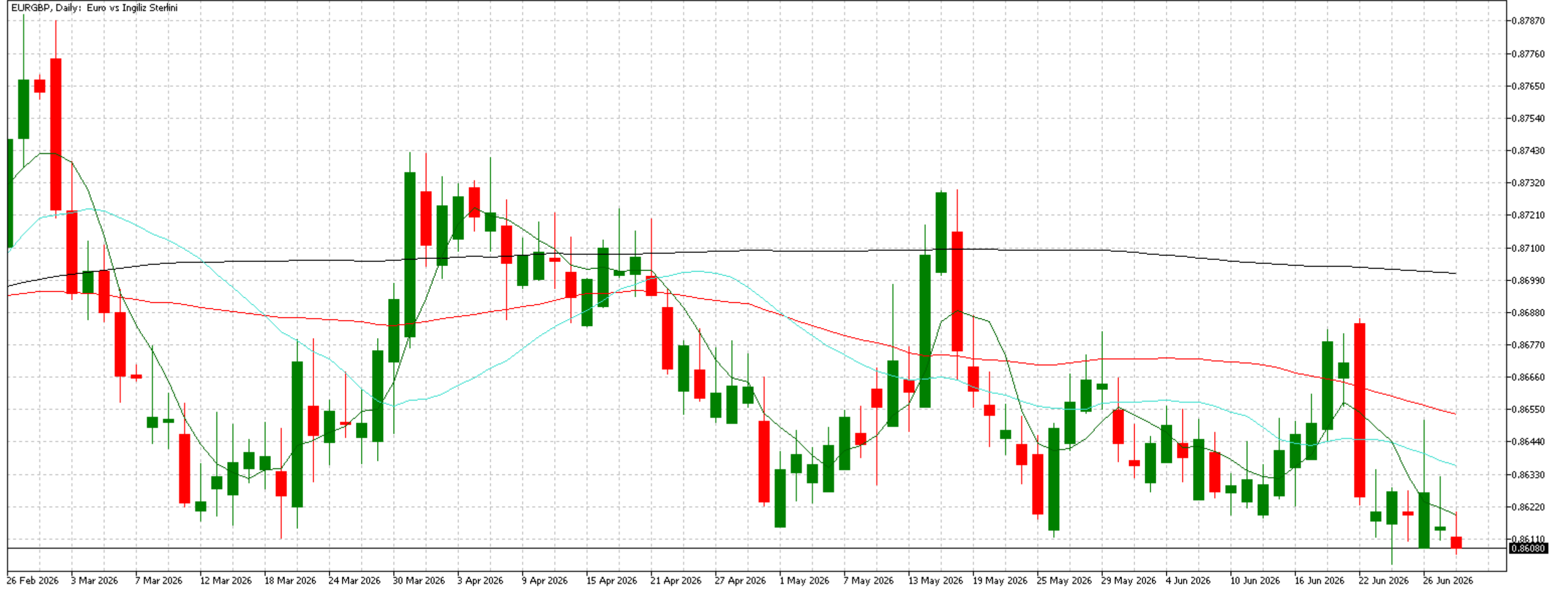
Destek Seviyeleri: 1.3130 ve 1.3100

Direnç Seviyeleri: 1.3300 ve 1.3390



Destek Seviyeleri: 0.8600 ve 0.8540

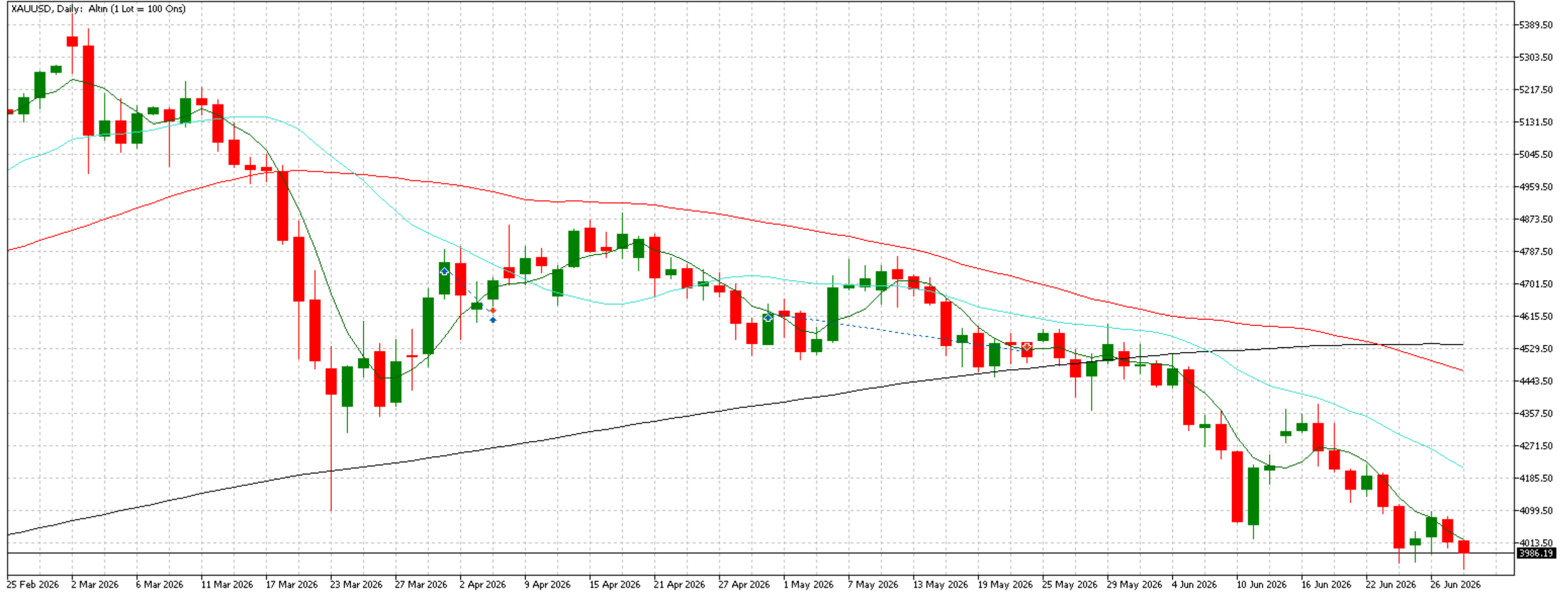
Direnç Seviyeleri: 0.8630 ve 0.8650



FX XAUUSD/ONS ALTIN

Destek Seviyeleri: 3930 ve 3900

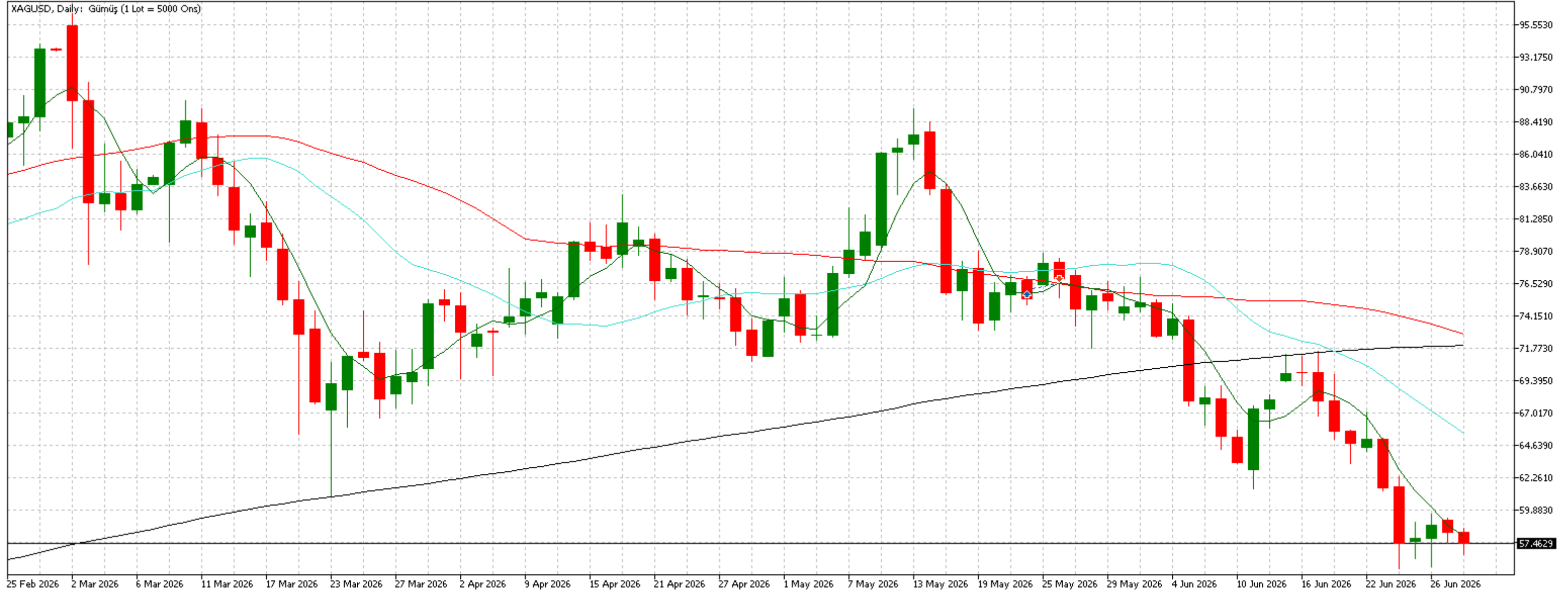
Direnç Seviyeleri: 4190 ve 4470



FX XAGUSD/ONS GÜMÜŞ

Destek Seviyeleri: 55.50 ve 55.00

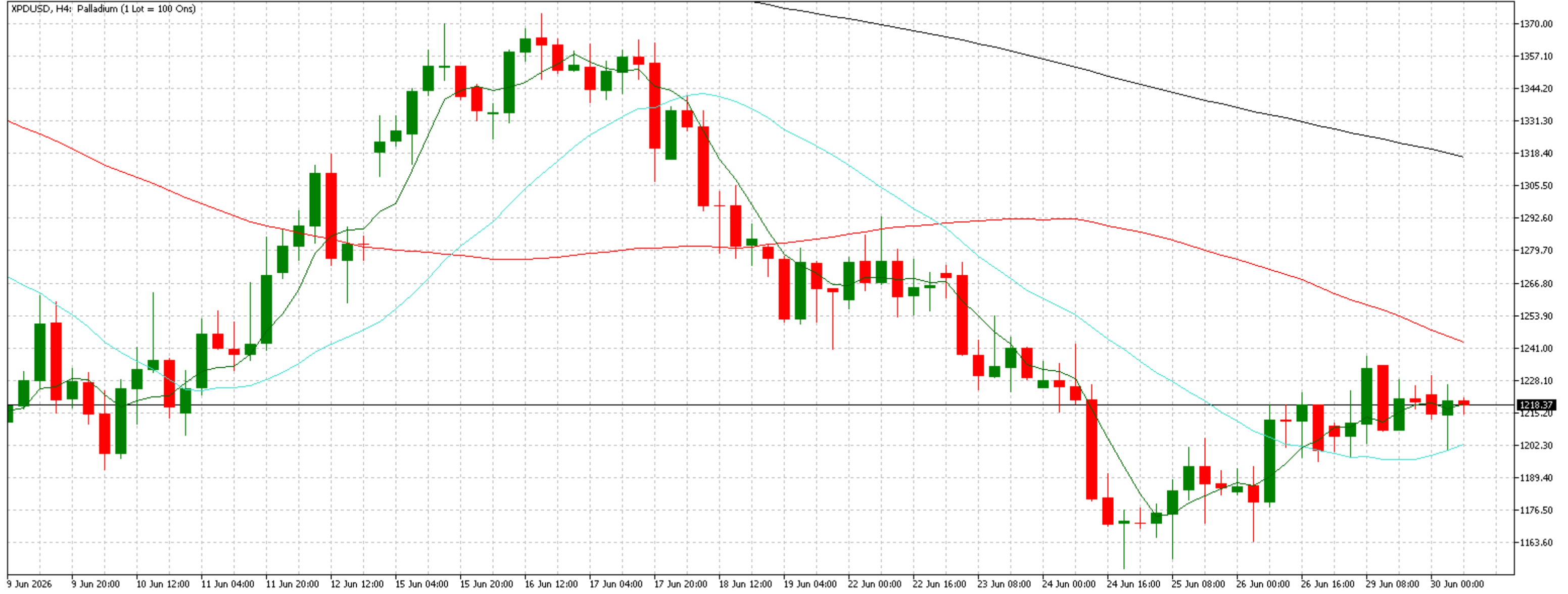
Direnç Seviyeleri: 65.00 ve 72.00



FX XPDUSD/ONS PALADYUM

Destek Seviyeleri: 1200 ve 1170

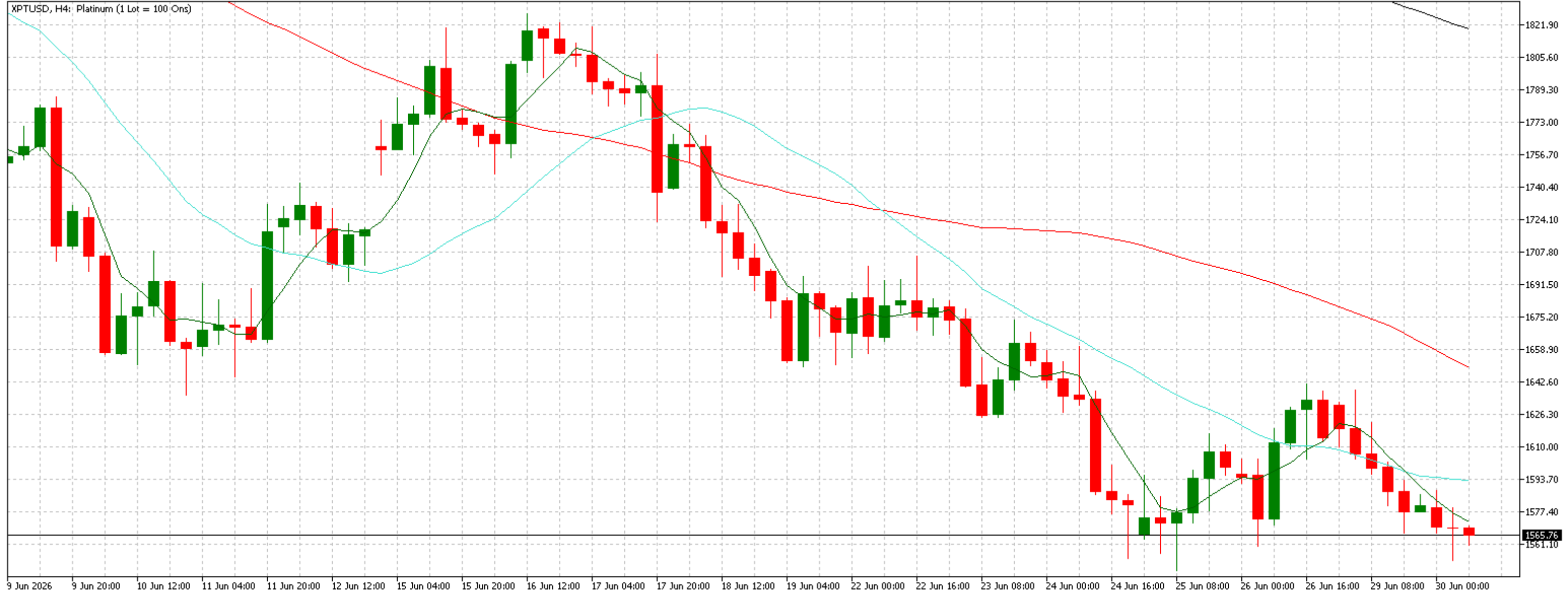
Direnç Seviyeleri: 1230 ve 1250



FX XPTUSD/ONS PLATİN

Destek Seviyeleri: 1550 ve 1500

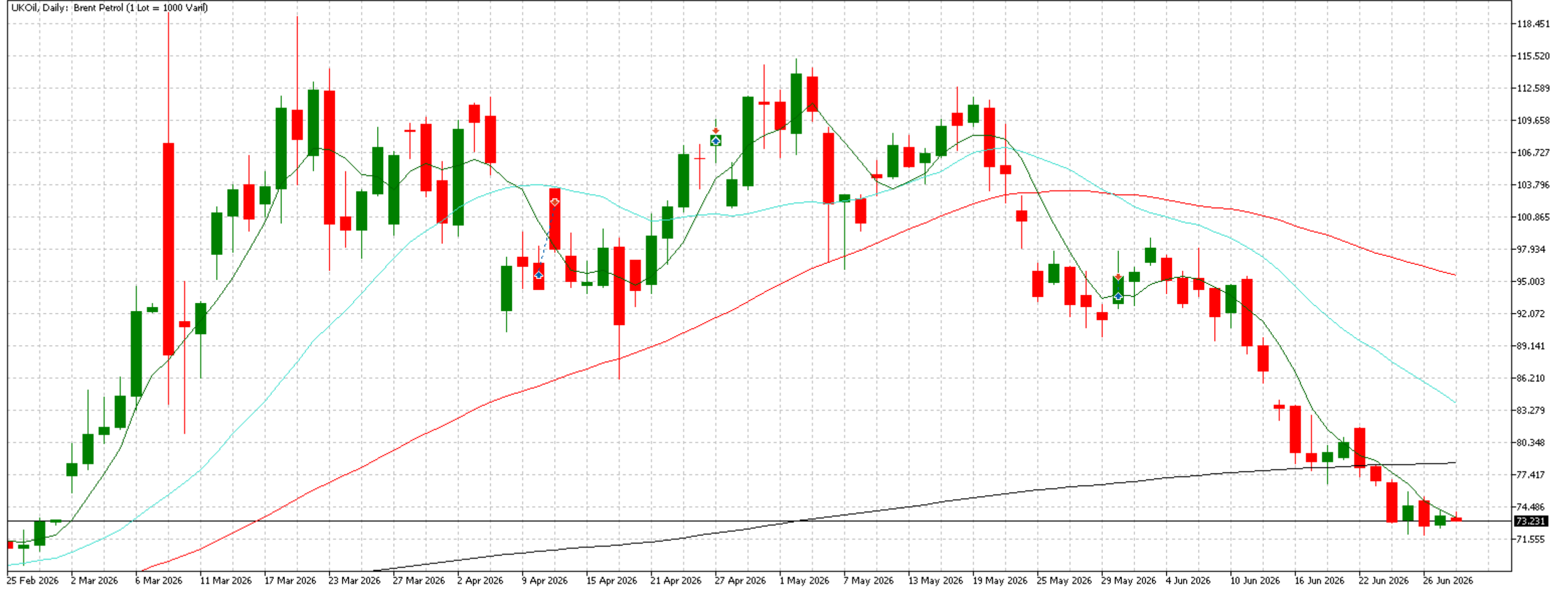
Direnç Seviyeleri: 1590 ve 1630



BRENT PETROL UKOIL/COIL

Destek Seviyeleri: 70.90 ve 68.80

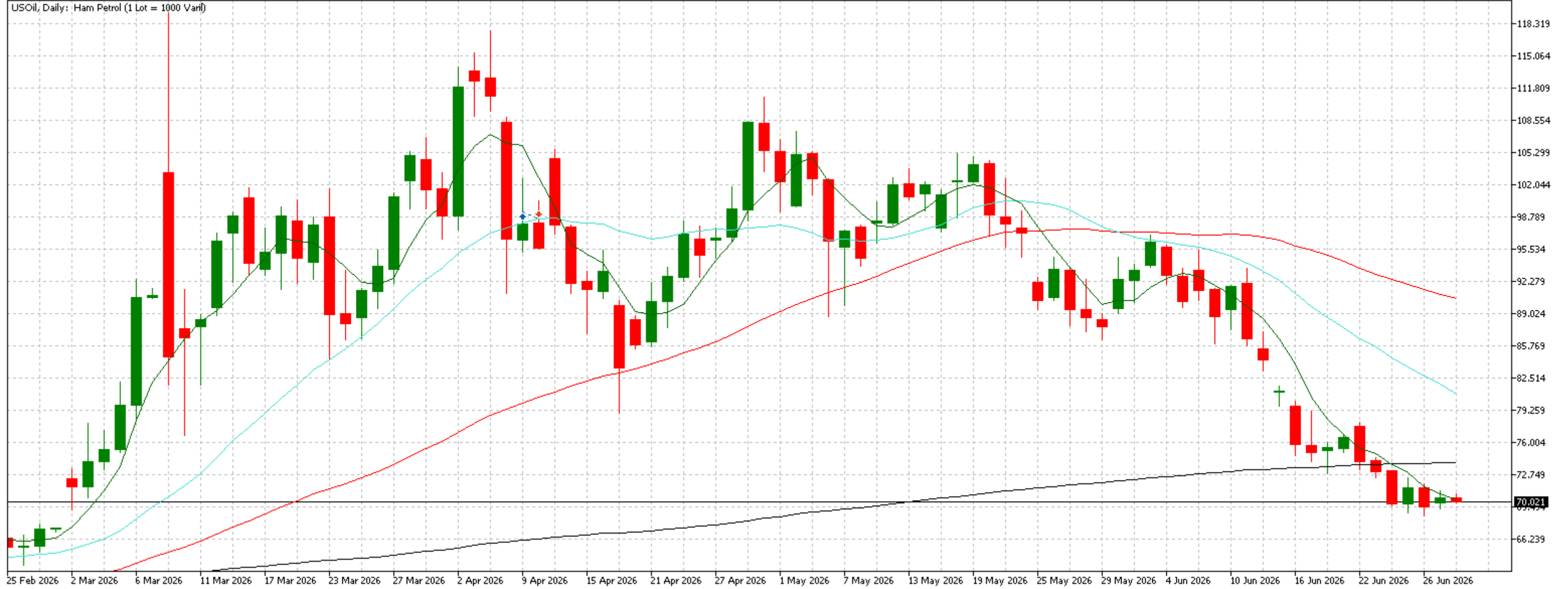
Direnç Seviyeleri: 78.50 ve 83.10



WTI PETROL USOIL/CL

Destek Seviyeleri: 67.10 ve 63.20

Direnç Seviyeleri: 73.90 ve 79.90



EKONOMİK TAKVİM (29 Haziran 2026 - 05 Temmuz 2026)

29 Haziran 2026 - 05 Temmuz 2026 Ekonomik Takvim					
Zaman	Ülke	Olay	Açıklanan	Beklenti	Önceki
29 Haziran 2026 Pazartesi					
12:00	Avrupa	Tüketici Enflasyon Beklentisi (Haz)	34,0		40,4
12:00	Avrupa	Tüketici Güveni (Haz)	-17,7	-17,7	-17,7
20:30	Avrupa	AMB Başkanı Lagarde'ın Konuşması			
30 Haziran 2026 Salı					
02:30	Japonya	İşsizlik Oranı (May)	%2,5	%2,5	%2,5
02:30	Japonya	Sanayi Üretimi (Aylık) (May)	%0,5	%0,6	%0,5
04:30	Çin	İmalat Satın Alma Müdürleri Endeksi (PMI) (Haz)	50,3	50,1	50,0
04:30	Çin	Çin Bileşik PMI (Haz)	50,6		50,5
09:00	Birleşik Krallık	Gayri Safi Yurtiçi Hasıla (GSYİH) (çeyreklik) (1. Çeyrek)	%0,6	%0,6	%0,1
09:00	Birleşik Krallık	Gayri Safi Yurtiçi Hasıla (GSYİH) (Yıllık) (1. Çeyrek)	%0,9	%1,1	%0,9
09:00	Almanya	Almanya Perakende Satışları (Aylık) (May)	%1,1	%0,0	-%0,4
10:55	Almanya	Almanya İşsizlik Oranı (Haz)		%6,4	%6,3
15:00	Almanya	Almanya Tüketici Fiyat Endeksi (TÜFE) (Aylık) (Haz)		%0,1	-%0,2
15:00	Almanya	Almanya Tüketici Fiyat Endeksi (TÜFE) (Yıllık) (Haz)		%2,5	%2,6
17:00	ABD	İş İmkanları ve Personel Değişim Oranı (JOLTS) (May)		7,280M	7,618M
17:00	ABD	Conference Board (CB) Tüketici Güveni (Haz)		94,2	93,1
23:30	ABD	Amerikan Petrol Enstitüsü Haftalık Ham Petrol Stokları			-0,765M
01 Temmuz 2026 Çarşamba					
Tüm Gün	Hong Kong	Hong Kong Özel İdare Bölgesi Kuruluş Günü			
Tüm Gün	Kanada	Kanada Günü			
02:50	Japonya	Tankan Bütün Büyük Sanayilerin Sermaye Harcamaları Endeksi (2. Çeyrek)			%3,3
02:50	Japonya	Tankan Büyük İmalatçılar Endeksi (2. Çeyrek)		16	17
04:45	Çin	Caixin İmalat Satın Alma Müdürleri Endeksi (PMI) (Aylık) (Haz)		52,0	51,8
11:00	Avrupa	İmalat Satın Alma Müdürleri Endeksi (PMI) (Haz)		51,3	51,3
12:00	Avrupa	Tüketici Fiyat Endeksi (TÜFE) (Yıllık) (Haz)		%3,0	%3,2
12:00	Avrupa	Çekirdek Tüketici Fiyat Endeksi (TÜFE) (Yıllık) (Haz)		%2,6	%2,6

EKONOMİK TAKVİM (29 Haziran 2026 - 05 Temmuz 2026)

29 Haziran 2026 - 05 Temmuz 2026 Ekonomik Takvim					
Zaman	Ülke	Olay	Açıklanan	Beklenti	Önceki
01 Temmuz 2026 Çarşamba					
12:00	Avrupa	Tüketici Fiyat Endeksi (TÜFE) (Aylık) (Haz)			%0,1
15:15	ABD	ADP Tarım Dışı İstihdam (Haz)		118K	122K
16:00	ABD	Fed Yönetim Kurulu Üyesi Warsh'ın Konuşması			
17:00	ABD	Üretim Satın Alma Müdürleri Endeksi (PMI) (Haz)		55,7	55,7
17:00	ABD	ISM İmalat Satın Alma Müdürleri Endeksi (PMI) (Haz)		53,7	54,0
17:30	ABD	Enerji Bilgisi İdaresi Ham Petrol Stokları			-6,088M
02 Temmuz 2026 Perşembe					
02:50	Japonya	Yabancı Bono Alımı			199,7B
12:00	Avrupa	İşsizlik Oranı (May)		%6,3	%6,3
15:30	ABD	Tarım Dışı İstihdam (Haz)		114K	172K
15:30	ABD	İşsizlik Oranı (Haz)		%4,3	%4,3
15:30	ABD	Ortalama Saatlik Kazanç (Aylık) (Haz)		%0,3	%0,3
15:30	ABD	İşsizlik Haklarından Yararlanma Başvuruları		220K	215K
17:00	ABD	Fabrika Siparişleri (Aylık) (May)		%2,1	%4,8
03 Temmuz 2026 Cuma					
Tüm Gün	ABD	Kurtuluş Günü			
03:30	Japonya	Hizmet PMI (Haz)		51,8	51,8
03:30	Japonya	İmalat ve Hizmet PMI (Haz)		52,50	52,50
10:55	Almanya	Almanya Hizmet Satın Alma Müdürleri Endeksi (PMI) (Haz)		46,8	46,8
10:55	Almanya	Almanya Bileşik Satın Alma Müdürleri Endeksi (PMI) (Haz)		48,0	48,0
11:00	Avrupa	Hizmet Satın Alma Müdürleri Endeksi (PMI) (Haz)		48,9	48,9
11:00	Avrupa	S&P Global Bileşik Satın Alma Müdürleri Endeksi (PMI) (Haz)		49,5	49,5
11:30	Birleşik Krallık	Bileşik PMI (Haz)		49,4	49,4
11:30	Birleşik Krallık	Hizmet Satın Alma Müdürleri Endeksi (PMI) (Haz)		48,7	48,7
04 Temmuz - 05 Temmuz 2026, Haftasonu					

HİSSE SENETLERİ TAKİP LİSTEMİZ

Hisse Kodu	Borsa	Şirket	Endüstri/Sektör	Satın Alma Günü/Fiyatı [Kapanış]	Güncel Fiyat [Kapanış]	*Analist Hedef Fiyat Ortalaması	Hedef Fiyata Uzaklık	Temettü Verisi	Getiri (%)
DTE	Xetra	DEUTSCHE TELEKOM	Telekomünikasyon Hizmetleri Entegre Telekomünikasyon Hizmetleri	€ 27.82 05.01.26	€ 24.82 29.06.26	€ 37.19 05.01.26	33.26%		-10.78%
AAPL	Nasdaq	APPLE	Bilgisayar, Telefon ve Ev Elektroniği Teknoloji	\$270.71 09.01.24	\$281.74 29.06.26	\$291.13 05.01.26	3.23%		4.07%
SN	Nyse	SHARK NINJA	Ev Aletleri Keyfi Tüketim Ürünleri	\$113.24 05.01.26	\$146.38 29.06.26	\$134.27 05.01.26	-9.02%		29.27%
NVDA	Nasdaq	NVIDIA	Yarı İletkenler ve Yarı İletken Ekipmanları Bilgi Teknolojileri	\$191.71 06.01.25	\$194.97 29.06.26	\$257.54 05.01.26	24.30%		1.70%
AVGO	Nasdaq	BROADCOM	Yarı İletkenler ve Yarı İletken Ekipmanları Bilgi Teknolojileri	\$354.74 05.01.26	\$372.45 29.06.26	\$460.31 05.01.26	19.09%		4.99%
HOOD	Nasdaq	ROBINHOOD	Yatırım Hizmetleri/Aracılık Hizmetleri Finansal Hizmetler	\$117.99 05.01.26	\$101.83 29.06.26	\$154.77 05.01.26	34.21%		-13.70%
7203	Tokyo	TOYOTA	Otomobil Üretimi Keyfi Tüketim Ürünleri	¥3,488.00 05.01.26	¥2,734.50 30.06.26	¥3,505.50 05.01.26	21.99%	(-)	-21.60%
LEU	Nyse	CENTRUS ENERGY	Petrol, Gaz ve Tüketilebilir Yakıtlar Enerji	\$280.68 05.01.26	\$160.25 29.06.26	\$285.60 05.01.26	43.89%	(-)	-42.91%

HİSSE SENETLERİ TAKİP LİSTEMİZ

Hisse Kodu	Borsa	Şirket	Endüstri/Sektör	Satın Alma Günü/Fiyatı [Kapanış]	Güncel Fiyat [Kapanış]	*Analist Hedef Fiyat Ortalaması	Hedef Fiyata Uzaklık	Temettü Verisi	Getiri (%)
ADYEN	Amsterdam	ADYEN	Veri İşleme ve Dış Kaynaklı Merkezler Finansal Hizmetler	€ 1,408.00 05.01.26	€ 829.00 29.06.26	€ 1,817.85 05.01.26	54.40%	(-)	-41.12%
GOOGL	Nasdaq	ALPHABET	Yazılım ve Bilgi Teknolojisi (IT) Hizmetleri Teknoloji	\$317.61 05.01.26	\$353.65 29.06.26	\$337.66 05.01.26	-4.74%		11.35%
PANW	Nasdaq	PALO ALTO NETWORKS	Siber Güvenlik Uygulama Yazılımları Bilgi Teknolojileri	\$182.71 05.01.26	\$332.00 29.06.26	\$229.67 05.01.26	-44.56%		81.71%
ELF	Nyse	e.l.f. BEAUTY	Kişisel Bakım Ürünleri Keyfi Tüketim Ürünleri	\$78.86 05.01.26	\$69.91 29.06.26	\$115.43 05.01.26	39.44%	(-)	-11.35%
NOC	Nyse	NORTHROP GRUMMAN	Havacılık ve Savunma Sanayi	\$593.96 05.01.26	\$496.02 29.06.26	\$665.61 05.01.26	25.48%		-16.49%
BSX	Nyse	BOSTON SCIENTIFIC	Sağlık Ekipmanları ve Tıbbi Cihazlar Sağlık	\$94.28 05.01.26	\$43.48 29.06.26	\$125.77 05.01.26	65.43%		-53.88%
AMZN	Nasdaq	AMAZON	Çeşitli Perakende Keyfi Tüketim Ürünleri	\$228.87 05.09.23	\$240.14 29.06.26	\$297.84 05.01.26	19.37%	(-)	4.92%
Tavsiye Edildiği Günden Bugüne Tüm Ürünlerde Net Kar/Zarar Oranı									-4.92%

HİSSE SENETLERİ TAKİP LİSTEMİZ / ÇIKARTILANLAR

Hisse Kodu	Borsa	Şirket	Endüstri/Sektör	Satın Alma Günü/Fiyatı [Kapanış]	Satış Günü/Fiyatı [Kapanış]	Temettü Geliri [Brüt]	Getiri (%)
AIR	Paris	AIRBUS	Havacılık ve Savunma Endüstriyel Ürün ve Hizmetler	€ 113.86 02.01.23	€ 208.00 05.01.26	€ 7.60	89.36%
6501	Tokyo	HITACHI, LTD	Tüketici Ürünleri Holdingleri Temel Tüketim Ürünleri	¥3,971.00 06.01.25	¥5,429.00 05.01.26	¥45.00	37.85%
V	Nyse	VISA	Yazılım ve Bilgi Teknolojisi (IT) Hizmetleri Teknoloji	\$245.34 05.09.23	\$353.80 05.01.26	\$5.11	46.29%
FCX	Nyse	FREEMPORT-MCMORAN	Metaller ve Madencilik Hammadde	\$41.70 09.01.24	\$54.41 05.01.26	\$0.60	31.92%
BRK-B	Nyse	BERKSHIRE HATHAWAY	Döngüsel Olmayan Tüketici Ürünleri Finansal Hizmetler	\$452.53 06.01.25	\$498.52 05.01.26	\$0.00	10.16%
HIMS	Nyse	HIMS&HERS HEALTH	Sağlık Hizmetleri Sağlayıcıları Sağlık Hizmetleri	\$27.35 06.01.25	\$34.71 05.01.26	\$0.00	26.91%
DIS	Nyse	DISNEY	Medya ve Yayıncılık Keyfi Tüketim Ürünleri	\$111.47 06.01.25	\$114.07 05.01.26	\$1.25	3.45%
NU	Nyse	NU HOLDINGS	Bankacılık Hizmetleri Finansal Hizmetler	\$11.40 06.01.25	\$17.94 05.01.26	\$0.00	57.37%
XOM	Nyse	EXXON MOBIL	Gaz ve Petrol Enerji	\$108.24 06.01.25	\$125.36 05.01.26	\$4.00	19.51%
LMT	Nyse	LOCKHEED MARTIN	Havacılık ve Savunma Endüstriyel Ürün ve Hizmetler	\$478.75 06.01.25	\$511.57 05.01.26	\$13.35	9.64%
Tüm Ürünlerde Net Kar/Zarar Oranı							33.25%

*Analist hedef fiyat ortalaması, ilgili hisse hakkında değerlendirme raporu yayınlayan kuruluşların hedef fiyat aritmetik ortalamalarından oluşmaktadır. Deniz Yatırım hedef fiyatlar konusunda bir sorumluluk üstlenmemektedir.

2026 MERKEZ BANKALARI TAKVİMİ

TARİH	TCMB	FED	ECB	BOE	BOJ
OCAK	22 Ocak	28 Ocak	-	-	23 Ocak
ŞUBAT	-	-	5 Şubat	5 Şubat	-
MART	12 Mart	18 Mart	19 Mart	19 Mart	-
NİSAN	22 Nisan	29 Nisan	30 Nisan	30 Nisan	28 Nisan
MAYIS	-	-	-	-	-
HAZİRAN	11 Haziran	17 Haziran	11 Haziran	18 Haziran	-
TEMMUZ	23 Temmuz	29 Temmuz	23 Temmuz	30 Temmuz	31 Temmuz
AĞUSTOS	-	-	-	-	-
EYLÜL	10 Eylül	16 Eylül	10 Eylül	17 Eylül	-
EKİM	22 Ekim	28 Ekim	29 Ekim	-	30 Ekim
KASIM	-	-	-	5 Kasım	-
ARALIK	10 Aralık	9 Aralık	17 Aralık	17 Aralık	-

İLETİŞİM

**18:00 – 20:00 SAATLERİ ARASINDA BİZE
AŞAĞIDAKİ NUMARALARDAN
ULAŞABİLİRSİNİZ.**

PAZARTESİ – Tansu Akaydın – 0212 348 90 29

SALI – Barış Turanlı – 0212 348 90 65

ÇARŞAMBA – Tansu Akaydın – 0212 348 90 29

PERŞEMBE – Gamze Keskin Ören – 0212 348 51 94

CUMA – Barış Turanlı – 0212 348 90 65



Yurt Dışı Piyasalar & FX Strateji

Uyarı Notu

Bu rapor/e-posta içerisinde yer alan değerlendirmeler Deniz Yatırım Menkul Kıymetler A.Ş. tarafından, güvenilir olduğuna inanılan kaynaklardan elde edilen bilgi ve veriler kullanılarak hazırlanmıştır. Raporda yer alan ifadeler, mali durumunuz ile risk ve getiri tercihlerinize uygun olmayabilir ve hiçbir şekilde alış veya satış yapılması yönünde yönlendirme olarak değerlendirilmemelidir. Deniz Yatırım, bu bilgilerin doğru, eksiksiz ve değişmez olduğunu garanti etmemektedir. Bu sebeple, okuyucuların, bu raporlardan elde edilen bilgilere dayanarak hareket etmeden önce, bilgilerin doğruluğunu teyit etmeleri önerilir ve bu bilgilere dayanılarak aldıkları kararlarda sorumluluk okuyucuların kendilerine aittir. Bilgilerin eksikliği ve yanlışlığından Deniz Yatırım hiçbir şekilde sorumlu tutulamaz. Ayrıca, Deniz Yatırım ve DenizBank Finansal Hizmetler Grubu çalışanları ve danışmanlarının, herhangi bir şekilde bu rapor/e-posta içerisinde yer alan bilgiler dolayısıyla ortaya çıkabilecek, doğrudan veya dolaylı zararlarla ilgili herhangi bir sorumluluğu yoktur. Burada yer alan bilgiler sermaye piyasası aracına yönelik bir yatırım tavsiyesi, alım-satım önerisi ya da getiri vaadi değildir ve yatırım danışmanlığı kapsamında yer almamaktadır. Yatırım Danışmanlığı hizmeti; yetkili kuruluşlar tarafından imzalanacak yatırım danışmanlığı sözleşmesi çerçevesinde kişilerin risk ve getiri tercihleri dikkate alınarak kişiye özel sunulmaktadır. Buradaki içeriğin hiçbir bölümü Deniz Yatırım Menkul Kıymetler A.Ş.'nin yazılı izni olmadan çoğaltılamaz, hiçbir şekil ve ortamda yayımlanamaz, alıntı yapılamaz ve kullanılamaz.

Disclaimer

Assessments included in this report/e-mail have been prepared based on information and data obtained from sources deemed to be reliable by Deniz Yatırım Menkul Kıymetler A.Ş. The statements in the report may not be suitable with your financial status, risk or income preferences and must not be evaluated as a form of guidance towards carrying out sales or purchases in any way. Deniz Yatırım does not guarantee the accuracy, completeness and permanence of these data. Therefore, readers are recommended to verify the accuracy of these data before they act based on information in these reports, and the responsibility of decisions taken as per these information belongs to the reader. Deniz Yatırım cannot in any way be held liable for the incompleteness or inaccuracy of this information. Also, employees and consultants of Deniz Yatırım and DenizBank Financial Services Group have no direct or indirect responsibility with regards to any losses to be incurred due to information given in this report/e-mail. This information does not constitute an investment recommendation, buy-sell proposal or promise of income in relation to any capital market instruments and does not fall in scope of investment consultancy. Investment Consultancy services are tailor-made for persons based on their risk and income preferences in scope of investment consultancy agreements signed with authorized institutions. None of this content can be copied without the written permission of Deniz Yatırım Menkul Kıymetler A.Ş., published in any form or environment, given reference or utilized.