

Uluslararası Piyasalar Bülteni

Günlük Teknik Bülten

- 📈 [Güne Başlarken](#)
- 📈 [Endeks/Emtia/Parite](#)
- 📈 [Teknik Seviyeler](#)
- 📈 [Ekonomik Takvim](#)
- 📈 [Hisse Senetleri Takip Listemiz](#)
- 📈 [2026 Merkez Bankaları Takvimi](#)
- 📈 [İletişim](#)

**İlgili sayfalara doğrudan ulaşmak için başlıklara tıklayınız.*

G Ü N E B A Ş L A R K E N

- ABD endeksleri Çarşamba günü negatif kapanış gerçekleştirdi. Dow Jones -0.03%, S&P500 -0.22%, Nasdaq -0.66% ile kapandı. Avrupa endeksleri ağırlıklı negatif kapanış gerçekleştirdi. Euro Stoxx -0.70%, DAX +0.18%, FTSE -0.18% ile kapandı. TSİ 09:23 / ABD vadeli endeksleri ağırlıklı negatif ve Avrupa vadeli endeksleri negatif işlem görüyor.
- Asya'da endeksler karışık kapanış gerçekleştirdi. TSİ 09:23 / Shanghai -1.53%, Hang Seng +0.45%, Nikkei 225 -2.24%, DJ New Zealand +0.03% ile kapandı.
- ABD ile İran arasındaki dolaylı görüşmelerden kalıcı barış yönünde ilerleme çıkmadı. /Bloomberg HT
- Altın fiyatları, zayıf istihdam verileriyle yükseldi; gözler ABD tarım dışı istihdam raporunda. /Bloomberg HT
- Petrol, Hürmüz Boğazı'ndaki sevkiyatın artması ve ABD-İran görüşmelerindeki ilerleme işaretleriyle üçüncü günde de geriledi/Bloomberg HT
- ABD Ticaret Temsilcisi Jamieson Greer, ABD'nin USMCA'nın mevcut hâliyle yenilenmesini kabul etmediğini açıkladı. Washington, anlaşmadaki eksiklikler ve Kanada ile Meksika'ya karşı verdiği ticaret açıklarının giderilmesi için iki ülkeyle müzakereleri sürdüreceğini bildirdi. /Bloomberg HT
- Avrupa Merkez Bankası Başkanı Christine Lagarde ve Fed'in yeni Başkanı Kevin Warsh, Portekiz'deki Merkez Bankacılığı Forumu'nda konuştu. Warsh, yaklaşan faiz oranı politikasına ilişkin herhangi bir "sözlü yönlendirme" sunmayacağını yineledi. Fed Başkanı, enflasyon risklerinin son dört haftada azaldığını belirtti. Warsh ayrıca, Başkan Donald Trump'ın faiz oranlarını düşürmeye yönelik ısrarlı çağrılarına rağmen, Fed'in izlenecek doğru politikayı belirlemedeki özerkliğini vurguladı. Lagarde ise enflasyon ve büyümeye yönelik risklerin artık "muhtemelen daha dengeli" olduğunu söyledi. /Bloomberg HT
- İran Dışişleri Bakan Yardımcısı Kazım Garibabadi, bölge güvenliğinin ABD'nin çekilmesi ve ülkelerin egemenliğine saygı gösterilmesiyle sağlanabileceğini belirtti. /Bloomberg HT
- ABD Başkan Yardımcısı JD Vance, Başkan Donald Trump'ın mecbur kalmadıkça İran'a yeniden ordu göndermeyeceğini söyledi. Vance, Doha'daki görüşmelerin ise erken aşamada olmasına rağmen iyi gittiğini belirtti. /Bloomberg HT

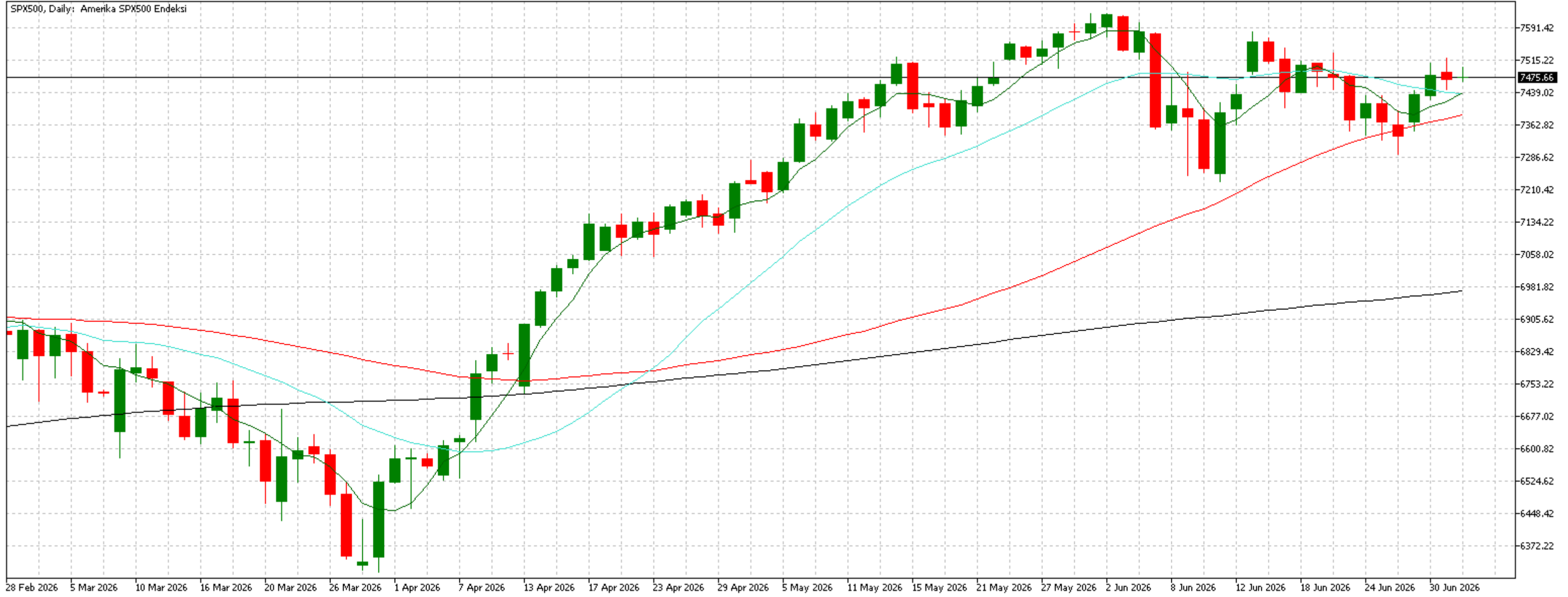
ENDEKSLER/EMTİA/PARİTELER

SEMBOL (FOREX/IB)	ENDEKSLER / EMTİA / PARİTELER	GÜNLÜK	HAFTALIK	AYLIK	YTD	YILLIK
NAS100 / NQ	NASDAQ Futures	-0.19%	1.05%	-1.95%	17.99%	30.24%
SPX500 / ES	S&P 500 Futures	-0.02%	1.60%	-0.40%	9.42%	19.25%
DOWJONES / YM	Dow Jones Futures	-0.03%	0.60%	3.64%	8.93%	16.75%
GER30 / DAX	DAX Futures	-0.07%	0.08%	1.40%	2.01%	4.91%
XAUUSD	XAU/USD - Gold Futures	0.03%	0.89%	-8.58%	-6.90%	22.16%
XAGUSD	XAG/USD - Silver Futures	0.04%	3.32%	-17.86%	-14.26%	63.24%
UKOil / COIL	Brent Oil Futures	-1.22%	-6.06%	-27.72%	16.19%	2.76%
USOil / CL	Crude Oil WTI Futures	-1.27%	-5.85%	-29.48%	17.92%	1.06%
EURUSD	EUR/USD - Euro US Dollar	0.11%	0.18%	-1.78%	-3.02%	-3.11%
EURGBP	EUR/GBP - Euro British Pound	-0.05%	-0.61%	-0.89%	-1.73%	-0.51%
USDCAD	USD/CAD - US Dollar Canadian Dollar	-0.05%	0.04%	2.24%	3.52%	4.60%
USDJPY	USD/JPY - US Dollar Japanese Yen	-0.22%	0.25%	1.34%	3.53%	11.92%
GBPUSD	GBP/USD - British Pound US Dollar	0.16%	0.80%	-0.89%	-1.31%	-2.61%
AUDUSD	AUD/USD - Australian Dollar US Dollar	0.04%	-0.22%	-3.28%	3.31%	4.91%

S & P 5 0 0 F U T U R E S

Destek Seviyeleri: 7380 ve 6970

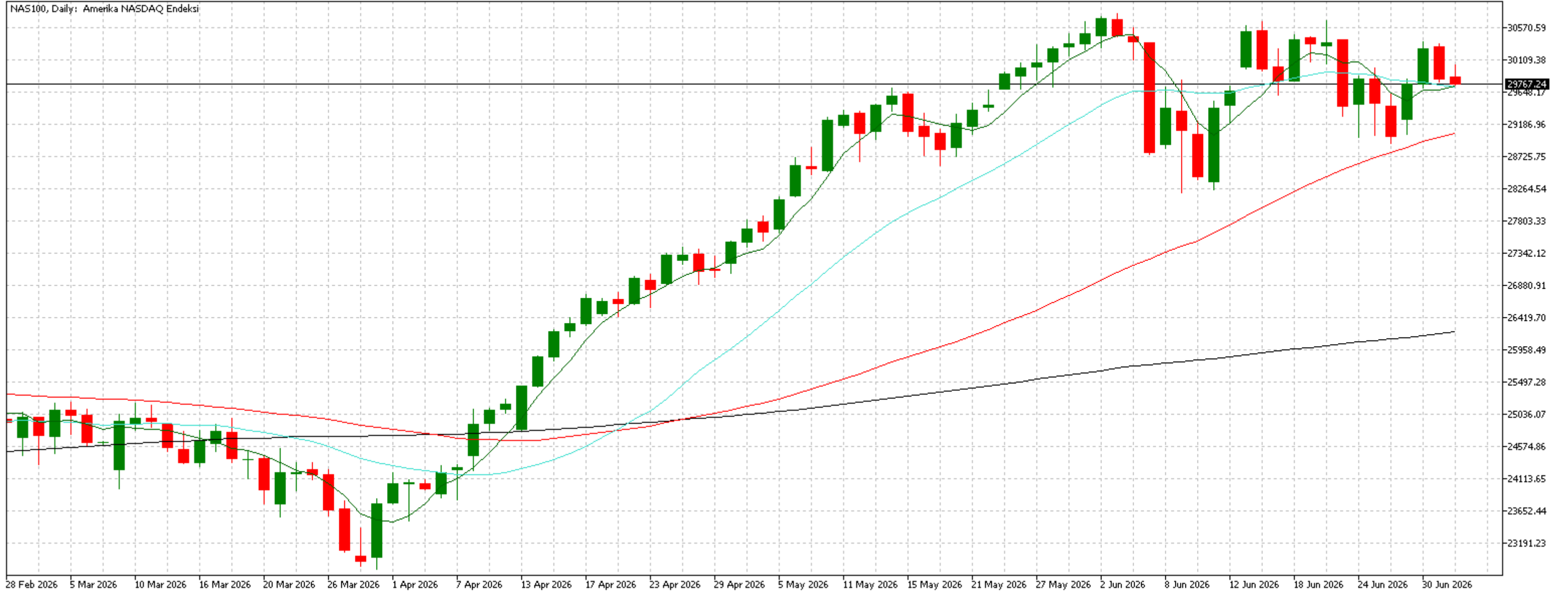
Direnç Seviyeleri: 7560 ve 7610



NASDAQ100 FUTURES

Destek Seviyeleri: 29070 ve 26230

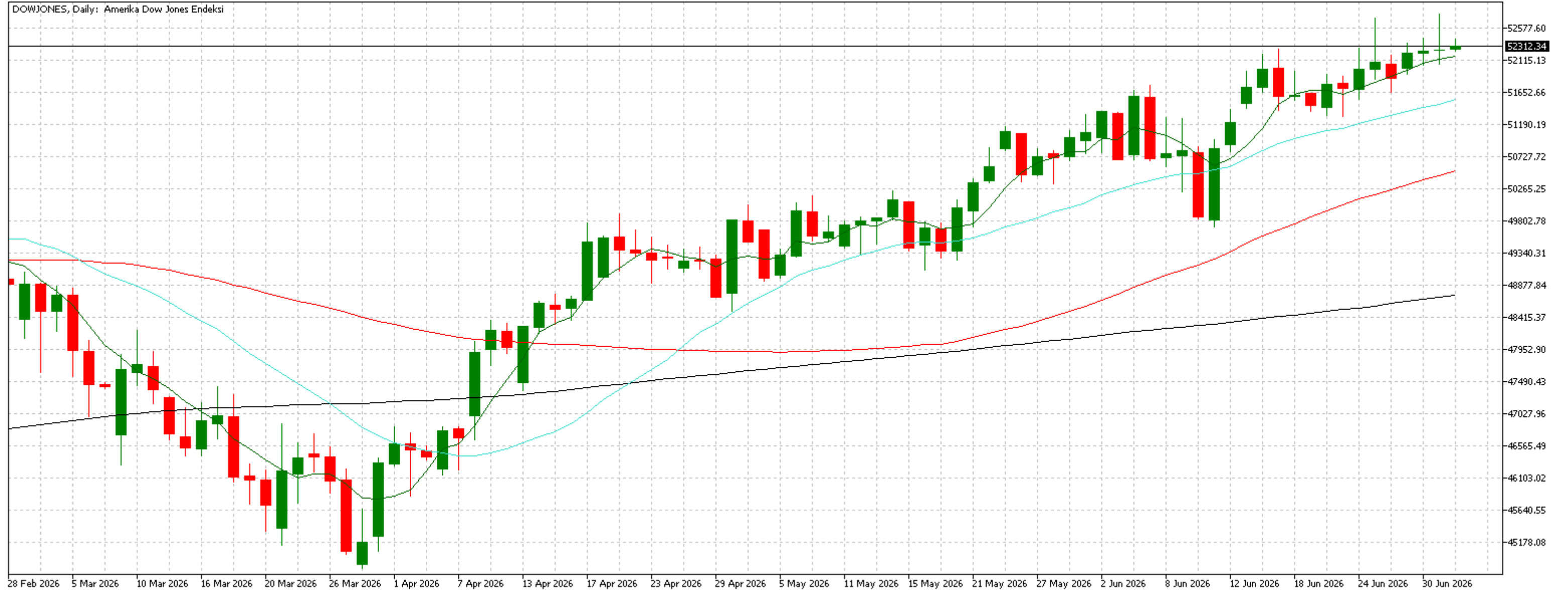
Direnç Seviyeleri: 30400 ve 30750



DOW JONES FUTURES

Destek Seviyeleri: 51560 ve 50530

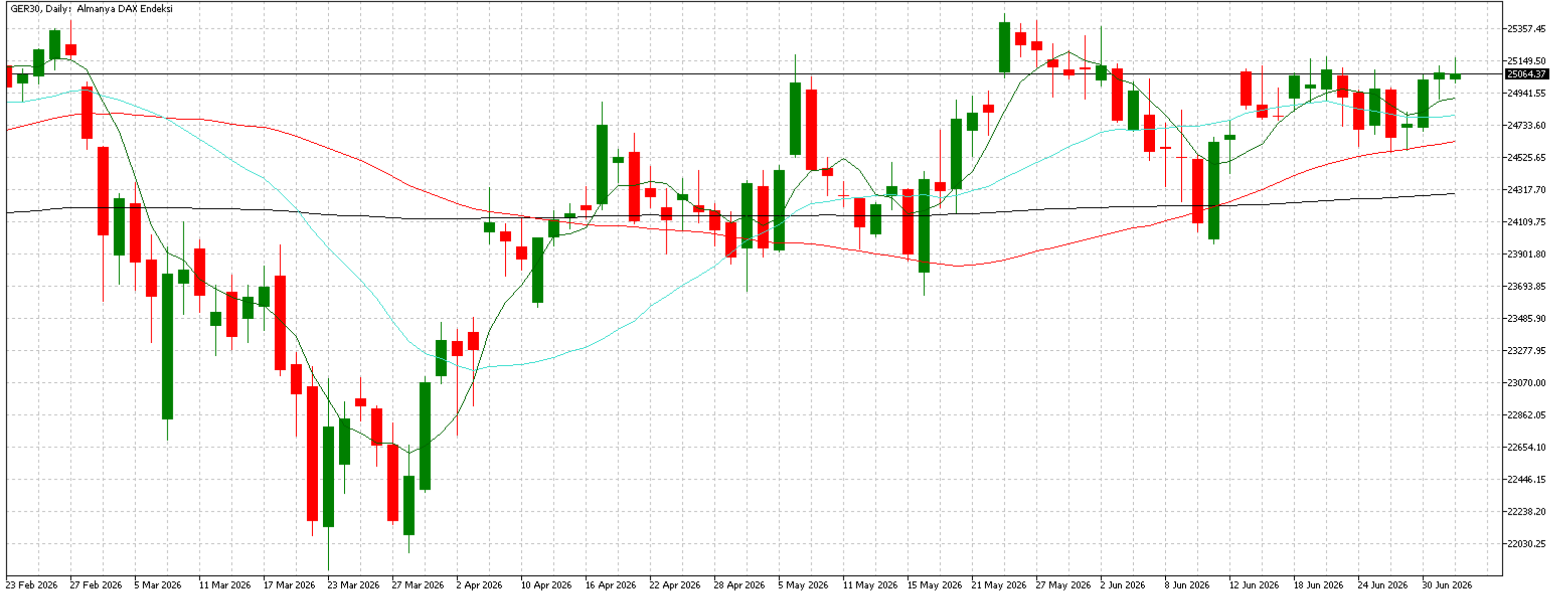
Direnç Seviyeleri: 52750 ve 53270



GER30 / DAX

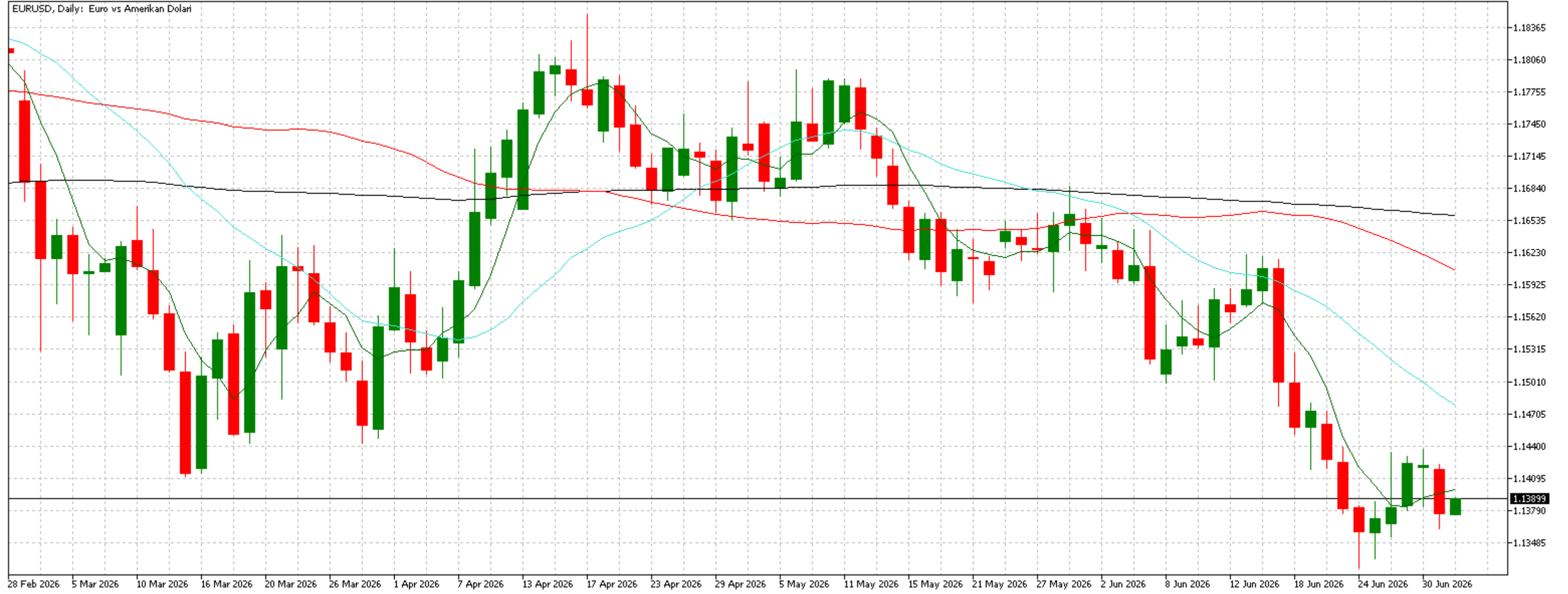
Destek Seviyeleri: 24790 ve 24300

Direnç Seviyeleri: 25270 ve 25460



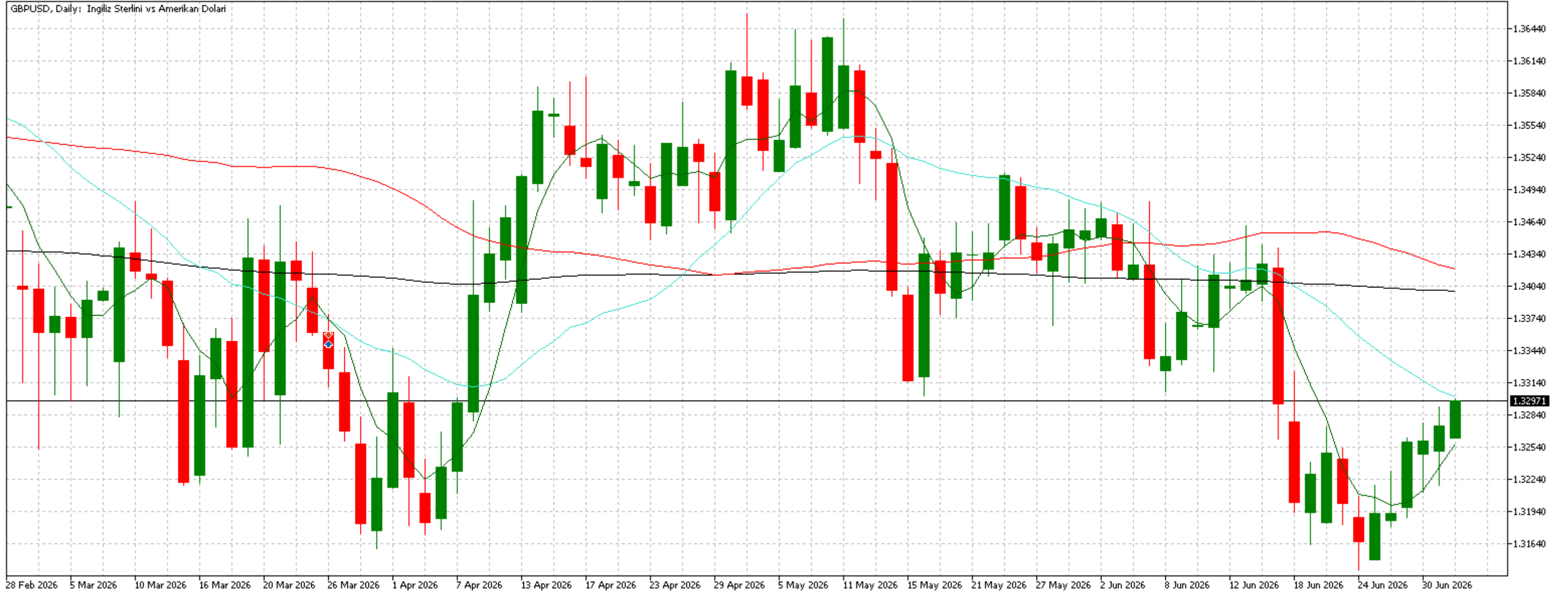
Destek Seviyeleri: 1.1360 ve 1.1310

Direnç Seviyeleri: 1.1470 ve 1.1600



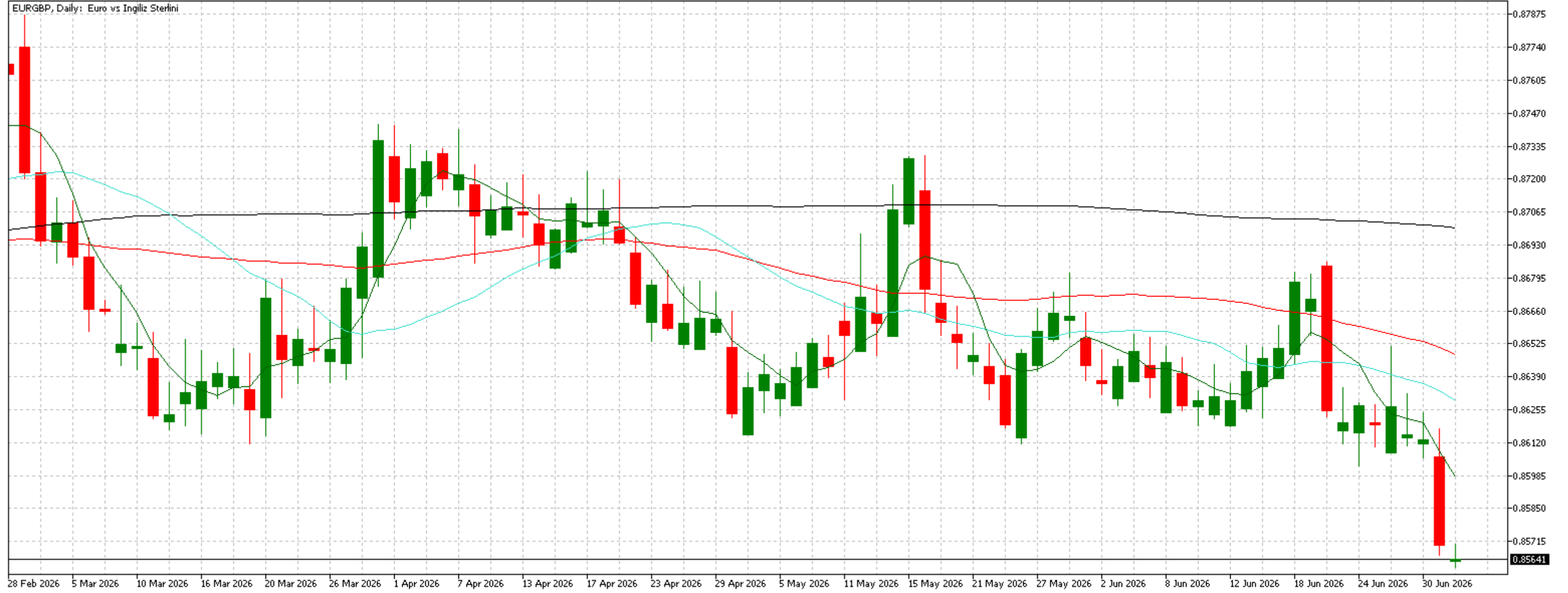
Destek Seviyeleri: 1.3180 ve 1.3100

Direnç Seviyeleri: 1.3400 ve 1.3450



Destek Seviyeleri: 0.8540 ve 0.8500

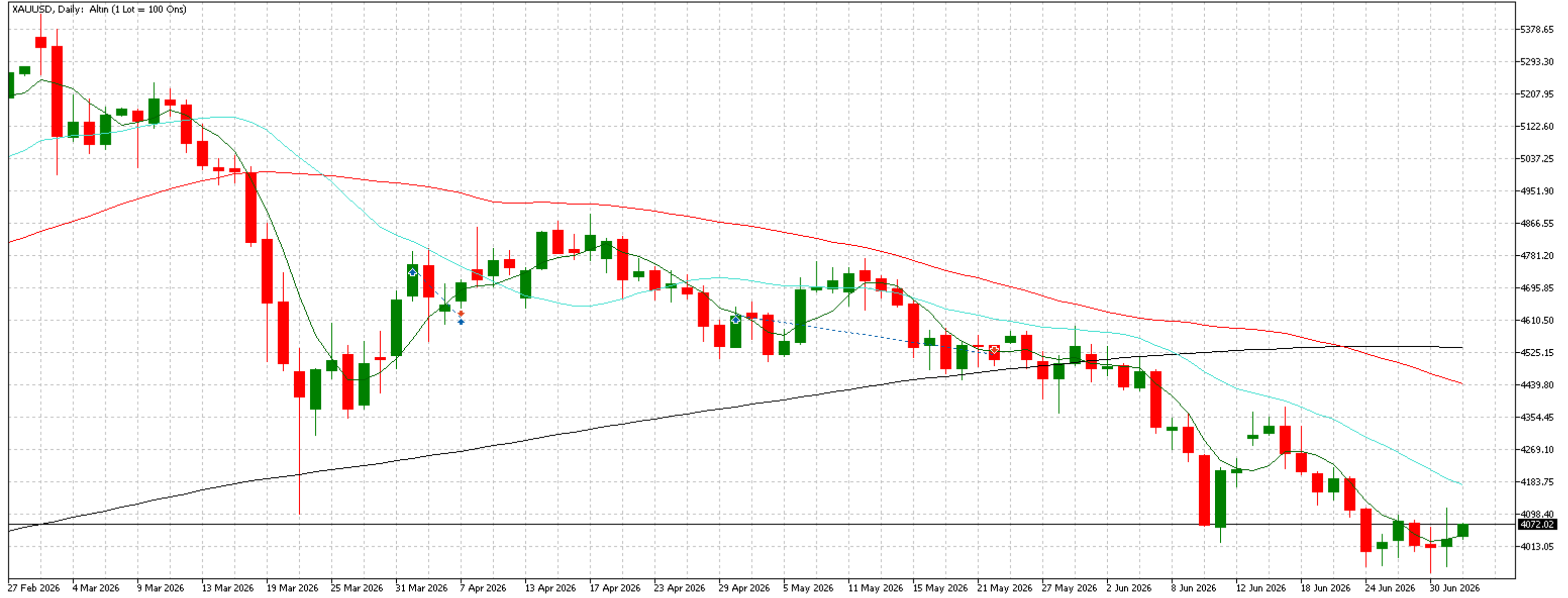
Direnç Seviyeleri: 0.8620 ve 0.8640



FX XAUUSD/ONS ALTIN

Destek Seviyeleri: 4010 ve 3940

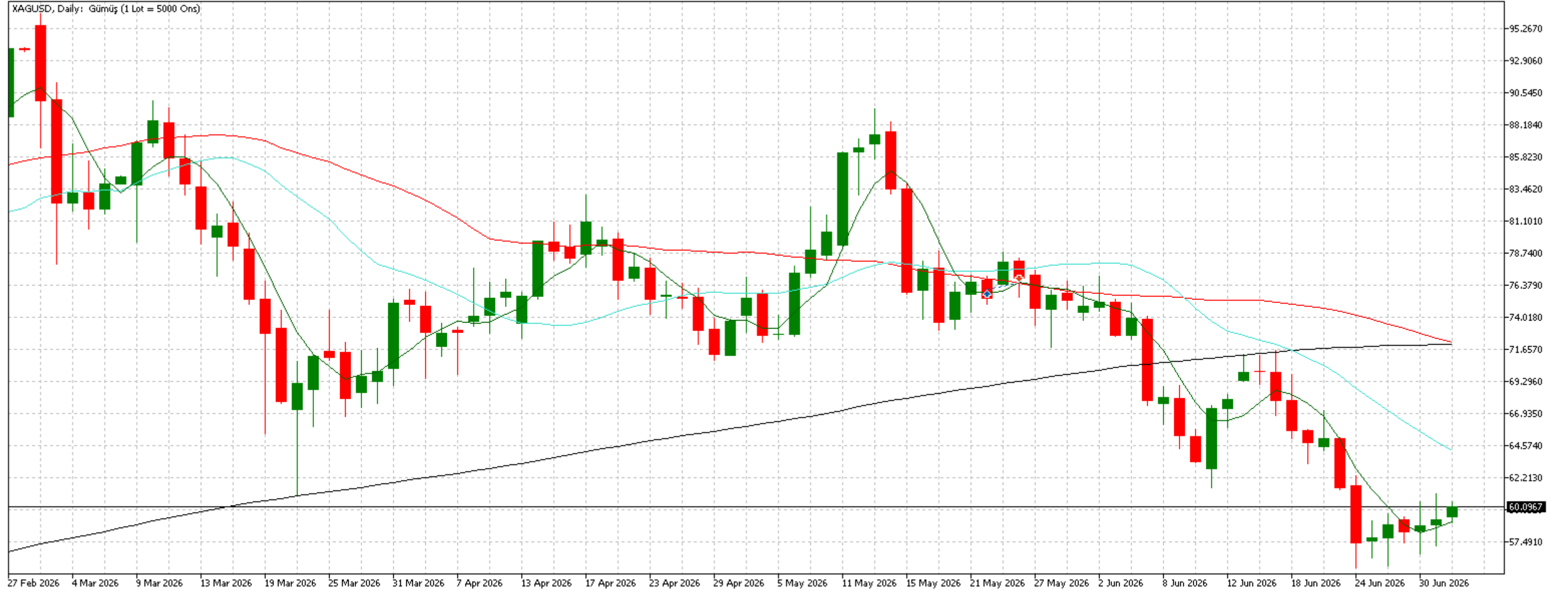
Direnç Seviyeleri: 4150 ve 4380



FX XAGUSD/ONS GÜMÜŞ

Destek Seviyeleri: 57.60 ve 55.50

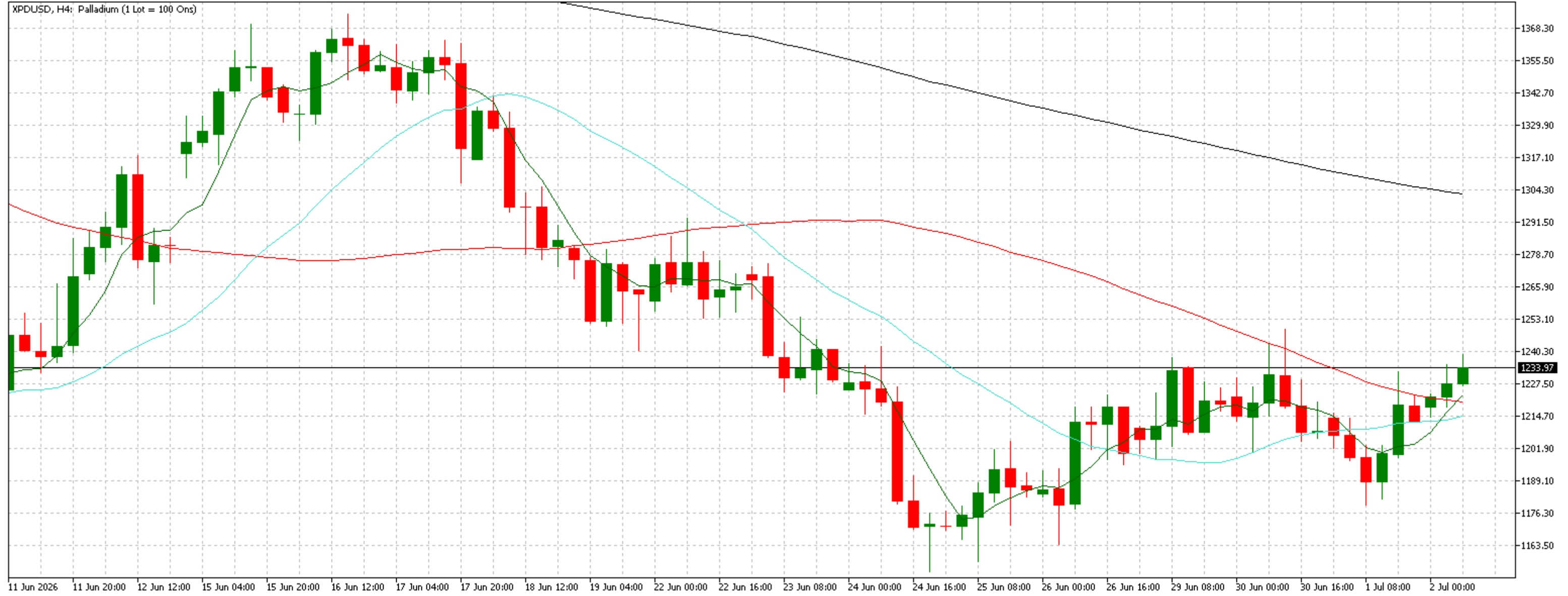
Direnç Seviyeleri: 63.60 ve 72.00



FX XPDUSD/ONS PALADYUM

Destek Seviyeleri: 1210 ve 1190

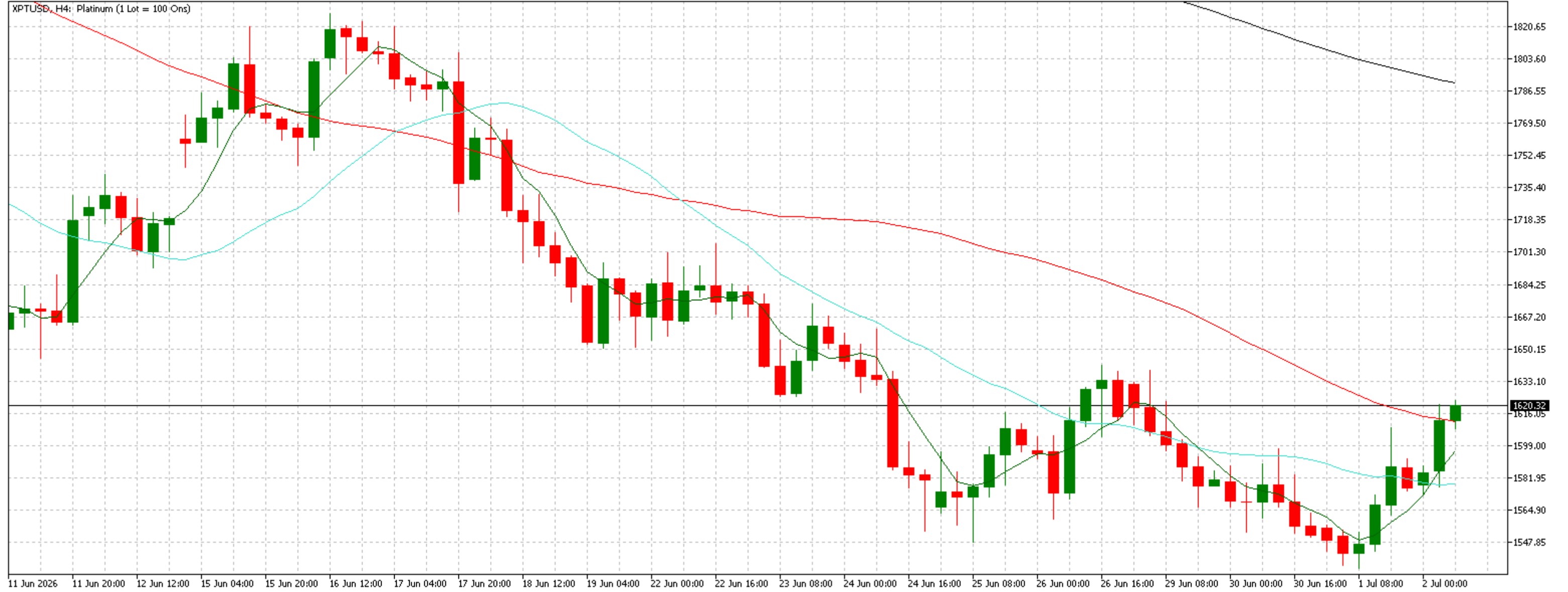
Direnç Seviyeleri: 1260 ve 1300



FX XPTUSD/ONS PLATİN

Destek Seviyeleri: 1570 ve 1530

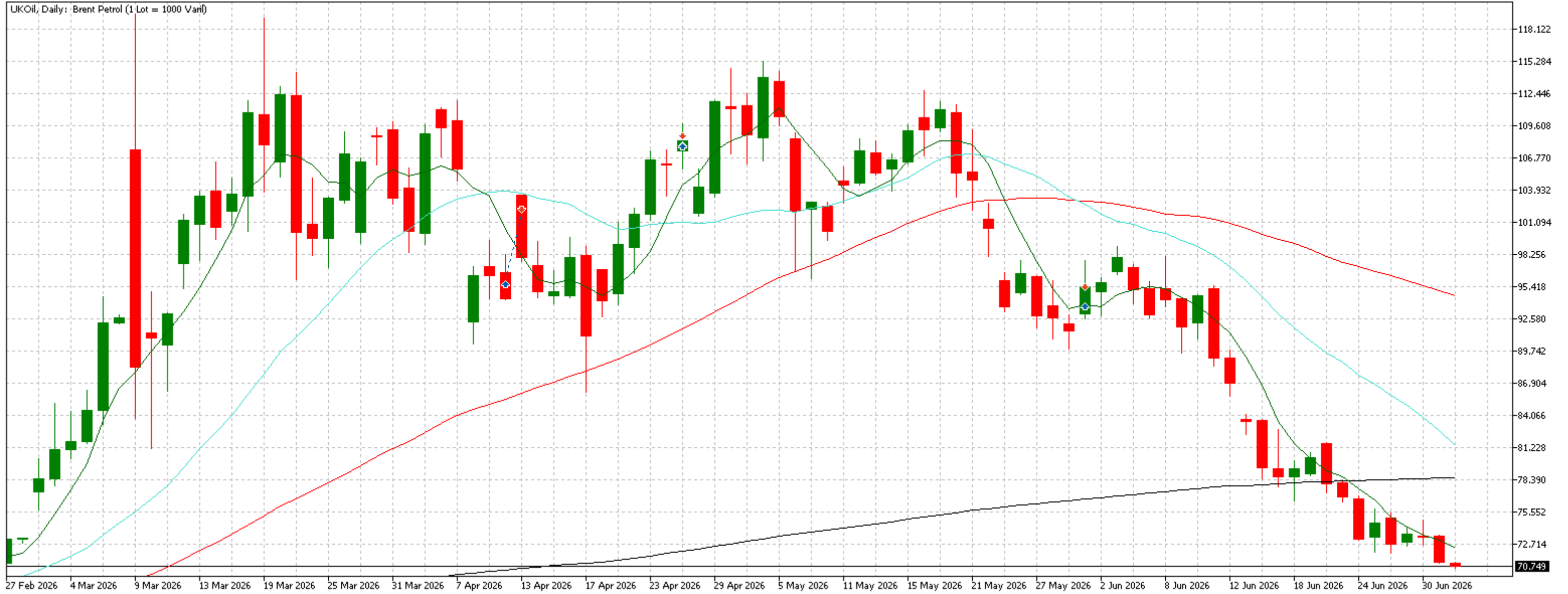
Direnç Seviyeleri: 1640 ve 1670



BRENT PETROL UKOIL/COIL

Destek Seviyeleri: 70.00 ve 68.80

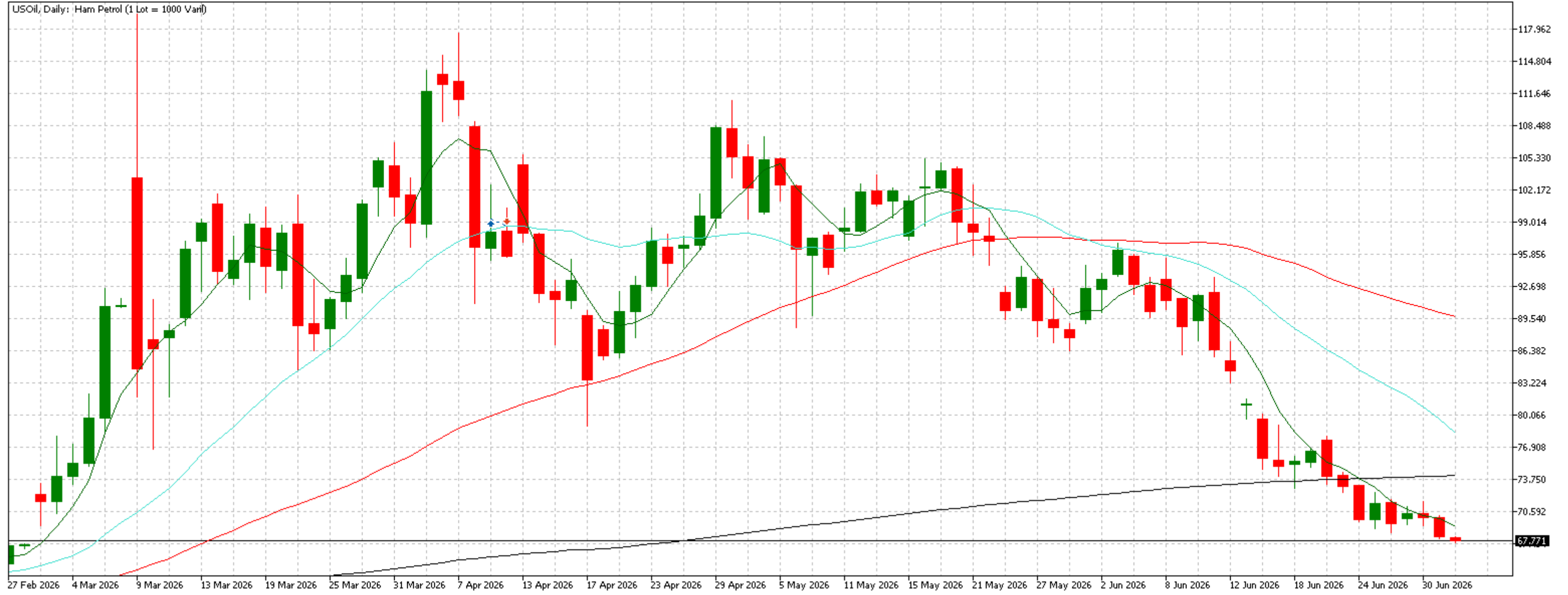
Direnç Seviyeleri: 78.60 ve 81.40



WTI PETROL USOIL/CL

Destek Seviyeleri: 65.50 ve 63.20

Direnç Seviyeleri: 74.10 ve 77.30



EKONOMİK TAKVİM (29 Haziran 2026 - 05 Temmuz 2026)

29 Haziran 2026 - 05 Temmuz 2026 Ekonomik Takvim					
Zaman	Ülke	Olay	Açıklanan	Beklenti	Önceki
29 Haziran 2026 Pazartesi					
12:00	Avrupa	Tüketici Enflasyon Beklentisi (Haz)	34,0		40,4
12:00	Avrupa	Tüketici Güveni (Haz)	-17,7	-17,7	-17,7
20:30	Avrupa	AMB Başkanı Lagarde'ın Konuşması			
30 Haziran 2026 Salı					
02:30	Japonya	İşsizlik Oranı (May)	%2,5	%2,5	%2,5
02:30	Japonya	Sanayi Üretimi (Aylık) (May)	%0,5	%0,6	%0,5
04:30	Çin	İmalat Satın Alma Müdürleri Endeksi (PMI) (Haz)	50,3	50,1	50,0
04:30	Çin	Çin Bileşik PMI (Haz)	50,6		50,5
09:00	Birleşik Krallık	Gayri Safi Yurtiçi Hasıla (GSYİH) (çeyreklik) (1. Çeyrek)	%0,6	%0,6	%0,1
09:00	Birleşik Krallık	Gayri Safi Yurtiçi Hasıla (GSYİH) (Yıllık) (1. Çeyrek)	%0,9	%1,1	%0,9
09:00	Almanya	Almanya Perakende Satışları (Aylık) (May)	%1,1	%0,0	-%0,4
10:55	Almanya	Almanya İşsizlik Oranı (Haz)	%6,3	%6,3	%6,3
15:00	Almanya	Almanya Tüketici Fiyat Endeksi (TÜFE) (Aylık) (Haz)	-%0,3	%0,0	-%0,2
15:00	Almanya	Almanya Tüketici Fiyat Endeksi (TÜFE) (Yıllık) (Haz)	%2,3	%2,5	%2,6
17:00	ABD	İş İmkanları ve Personel Değişim Oranı (JOLTS) (May)	7,594M	7,280M	7,585M
17:00	ABD	Conference Board (CB) Tüketici Güveni (Haz)	91,2	94,2	90,6
23:30	ABD	Amerikan Petrol Enstitüsü Haftalık Ham Petrol Stokları	-6,072M	-4,100M	-0,765M
01 Temmuz 2026 Çarşamba					
Tüm Gün	Hong Kong	Hong Kong Özel İdare Bölgesi Kuruluş Günü			
Tüm Gün	Kanada	Kanada Günü			
02:50	Japonya	Tankan Bütün Büyük Sanayilerin Sermaye Harcamaları Endeksi (2. Çeyrek)	%11,5		%3,3
02:50	Japonya	Tankan Büyük İmalatçılar Endeksi (2. Çeyrek)	22	16	17
04:45	Çin	Caixin İmalat Satın Alma Müdürleri Endeksi (PMI) (Aylık) (Haz)	51,7	51,9	51,8
11:00	Avrupa	İmalat Satın Alma Müdürleri Endeksi (PMI) (Haz)	51,4	51,3	51,3
12:00	Avrupa	Tüketici Fiyat Endeksi (TÜFE) (Yıllık) (Haz)	%2,8	%3,0	%3,2
12:00	Avrupa	Çekirdek Tüketici Fiyat Endeksi (TÜFE) (Yıllık) (Haz)	%2,4	%2,6	%2,6

EKONOMİK TAKVİM (29 Haziran 2026 - 05 Temmuz 2026)

29 Haziran 2026 - 05 Temmuz 2026 Ekonomik Takvim					
Zaman	Ülke	Olay	Açıklanan	Beklenti	Önceki
01 Temmuz 2026 Çarşamba					
12:00	Avrupa	Tüketici Fiyat Endeksi (TÜFE) (Aylık) (Haz)	-%0,1		%0,1
15:15	ABD	ADP Tarım Dışı İstihdam (Haz)	98K	118K	122K
16:00	ABD	Fed Yönetim Kurulu Üyesi Warsh'ın Konuşması			
17:00	ABD	Üretim Satın Alma Müdürleri Endeksi (PMI) (Haz)	53,9	55,7	55,7
17:00	ABD	ISM İmalat Satın Alma Müdürleri Endeksi (PMI) (Haz)	53,3	53,7	54,0
17:30	ABD	Enerji Bilgisi İdaresi Ham Petrol Stokları	-3,775M	-2,900M	-6,088M
02 Temmuz 2026 Perşembe					
02:50	Japonya	Yabancı Bono Alımı	-280,1B		202,1B
12:00	Avrupa	İşsizlik Oranı (May)		%6,3	%6,3
15:30	ABD	Tarım Dışı İstihdam (Haz)		114K	172K
15:30	ABD	İşsizlik Oranı (Haz)		%4,3	%4,3
15:30	ABD	Ortalama Saatlik Kazanç (Aylık) (Haz)		%0,3	%0,3
15:30	ABD	İşsizlik Haklarından Yararlanma Başvuruları		220K	215K
17:00	ABD	Fabrika Siparişleri (Aylık) (May)		%2,1	%4,8
03 Temmuz 2026 Cuma					
Tüm Gün	ABD	Kurtuluş Günü			
03:30	Japonya	Hizmet PMI (Haz)		51,8	51,8
03:30	Japonya	İmalat ve Hizmet PMI (Haz)		52,50	52,50
10:55	Almanya	Almanya Hizmet Satın Alma Müdürleri Endeksi (PMI) (Haz)		46,8	46,8
10:55	Almanya	Almanya Bileşik Satın Alma Müdürleri Endeksi (PMI) (Haz)		48,0	48,0
11:00	Avrupa	Hizmet Satın Alma Müdürleri Endeksi (PMI) (Haz)		48,9	48,9
11:00	Avrupa	S&P Global Bileşik Satın Alma Müdürleri Endeksi (PMI) (Haz)		49,5	49,5
11:30	Birleşik Krallık	Bileşik PMI (Haz)		49,4	49,4
11:30	Birleşik Krallık	Hizmet Satın Alma Müdürleri Endeksi (PMI) (Haz)		48,7	48,7
04 Temmuz - 05 Temmuz 2026, Haftasonu					

HİSSE SENETLERİ TAKİP LİSTEMİZ

Hisse Kodu	Borsa	Şirket	Endüstri/Sektör	Satın Alma Günü/Fiyatı [Kapanış]	Güncel Fiyat [Kapanış]	*Analist Hedef Fiyat Ortalaması	Hedef Fiyata Uzaklık	Temettü Verisi	Getiri (%)
DTE	Xetra	DEUTSCHE TELEKOM	Telekomünikasyon Hizmetleri Entegre Telekomünikasyon Hizmetleri	€ 27.82 05.01.26	€ 24.29 01.07.26	€ 37.19 05.01.26	34.69%		-12.69%
AAPL	Nasdaq	APPLE	Bilgisayar, Telefon ve Ev Elektroniği Teknoloji	\$270.71 09.01.24	\$294.38 01.07.26	\$291.13 05.01.26	-1.12%		8.74%
SN	Nyse	SHARK NINJA	Ev Aletleri Keyfi Tüketim Ürünleri	\$113.24 05.01.26	\$151.84 01.07.26	\$134.27 05.01.26	-13.09%		34.09%
NVDA	Nasdaq	NVIDIA	Yarı İletkenler ve Yarı İletken Ekipmanları Bilgi Teknolojileri	\$191.71 06.01.25	\$197.58 01.07.26	\$257.54 05.01.26	23.28%		3.06%
AVGO	Nasdaq	BROADCOM	Yarı İletkenler ve Yarı İletken Ekipmanları Bilgi Teknolojileri	\$354.74 05.01.26	\$369.34 01.07.26	\$460.31 05.01.26	19.76%		4.12%
HOOD	Nasdaq	ROBINHOOD	Yatırım Hizmetleri/Aracılık Hizmetleri Finansal Hizmetler	\$117.99 05.01.26	\$108.65 01.07.26	\$154.77 05.01.26	29.80%		-7.92%
7203	Tokyo	TOYOTA	Otomobil Üretimi Keyfi Tüketim Ürünleri	¥3,488.00 05.01.26	¥2,788.00 02.07.26	¥3,505.50 05.01.26	20.47%	(-)	-20.07%
LEU	Nyse	CENTRUS ENERGY	Petrol, Gaz ve Tüketilebilir Yakıtlar Enerji	\$280.68 05.01.26	\$166.34 01.07.26	\$285.60 05.01.26	41.76%	(-)	-40.74%

HİSSE SENETLERİ TAKİP LİSTEMİZ

Hisse Kodu	Borsa	Şirket	Endüstri/Sektör	Satın Alma Günü/Fiyatı [Kapanış]	Güncel Fiyat [Kapanış]	*Analist Hedef Fiyat Ortalaması	Hedef Fiyata Uzaklık	Temettü Verisi	Getiri (%)
ADYEN	Amsterdam	ADYEN	Veri İşleme ve Dış Kaynaklı Merkezler	€ 1,408.00	€ 849.30	€ 1,817.85	53.28%	(-)	-39.68%
			Finansal Hizmetler	05.01.26	01.07.26	05.01.26			
GOOGL	Nasdaq	ALPHABET	Yazılım ve Bilgi Teknolojisi (IT) Hizmetleri	\$317.61	\$361.21	\$337.66	-6.97%		13.73%
			Teknoloji	05.01.26	01.07.26	05.01.26			
PANW	Nasdaq	PALO ALTO NETWORKS	Siber Güvenlik Uygulama Yazılımları	\$182.71	\$352.04	\$229.67	-53.28%		92.68%
			Bilgi Teknolojileri	05.01.26	01.07.26	05.01.26			
ELF	Nyse	e.l.f. BEAUTY	Kişisel Bakım Ürünleri	\$78.86	\$78.75	\$115.43	31.78%	(-)	-0.14%
			Keyfi Tüketim Ürünleri	05.01.26	01.07.26	05.01.26			
NOC	Nyse	NORTHROP GRUMMAN	Havacılık ve Savunma	\$593.96	\$519.95	\$665.61	21.88%		-12.46%
			Sanayi	05.01.26	01.07.26	05.01.26			
BSX	Nyse	BOSTON SCIENTIFIC	Sağlık Ekipmanları ve Tıbbi Cihazlar	\$94.28	\$43.06	\$125.77	65.76%		-54.33%
			Sağlık	05.01.26	01.07.26	05.01.26			
AMZN	Nasdaq	AMAZON	Çeşitli Perakende	\$228.87	\$241.70	\$297.84	18.85%	(-)	5.61%
			Keyfi Tüketim Ürünleri	05.09.23	01.07.26	05.01.26			
Tavsiye Edildiği Günden Bugüne Tüm Ürünlerde Net Kar/Zarar Oranı									-1.73%

HİSSE SENETLERİ TAKİP LİSTEMİZ / ÇIKARTILANLAR

Hisse Kodu	Borsa	Şirket	Endüstri/Sektör	Satın Alma Günü/Fiyatı [Kapanış]	Satış Günü/Fiyatı [Kapanış]	Temettü Geliri [Brüt]	Getiri (%)
AIR	Paris	AIRBUS	Havacılık ve Savunma Endüstriyel Ürün ve Hizmetler	€ 113.86 02.01.23	€ 208.00 05.01.26	€ 7.60	89.36%
6501	Tokyo	HITACHI, LTD	Tüketici Ürünleri Holdingleri Temel Tüketim Ürünleri	¥3,971.00 06.01.25	¥5,429.00 05.01.26	¥45.00	37.85%
V	Nyse	VISA	Yazılım ve Bilgi Teknolojisi (IT) Hizmetleri Teknoloji	\$245.34 05.09.23	\$353.80 05.01.26	\$5.11	46.29%
FCX	Nyse	FREEMPORT-MCMORAN	Metaller ve Madencilik Hammadde	\$41.70 09.01.24	\$54.41 05.01.26	\$0.60	31.92%
BRK-B	Nyse	BERKSHIRE HATHAWAY	Döngüsel Olmayan Tüketici Ürünleri Finansal Hizmetler	\$452.53 06.01.25	\$498.52 05.01.26	\$0.00	10.16%
HIMS	Nyse	HIMS&HERS HEALTH	Sağlık Hizmetleri Sağlayıcıları Sağlık Hizmetleri	\$27.35 06.01.25	\$34.71 05.01.26	\$0.00	26.91%
DIS	Nyse	DISNEY	Medya ve Yayıncılık Keyfi Tüketim Ürünleri	\$111.47 06.01.25	\$114.07 05.01.26	\$1.25	3.45%
NU	Nyse	NU HOLDINGS	Bankacılık Hizmetleri Finansal Hizmetler	\$11.40 06.01.25	\$17.94 05.01.26	\$0.00	57.37%
XOM	Nyse	EXXON MOBIL	Gaz ve Petrol Enerji	\$108.24 06.01.25	\$125.36 05.01.26	\$4.00	19.51%
LMT	Nyse	LOCKHEED MARTIN	Havacılık ve Savunma Endüstriyel Ürün ve Hizmetler	\$478.75 06.01.25	\$511.57 05.01.26	\$13.35	9.64%
Tüm Ürünlerde Net Kar/Zarar Oranı							33.25%

*Analist hedef fiyat ortalaması, ilgili hisse hakkında değerlendirme raporu yayınlayan kuruluşların hedef fiyat aritmetik ortalamalarından oluşmaktadır. Deniz Yatırım hedef fiyatlar konusunda bir sorumluluk üstlenmemektedir.

2026 MERKEZ BANKALARI TAKVİMİ

TARİH	TCMB	FED	ECB	BOE	BOJ
OCAK	22 Ocak	28 Ocak	-	-	23 Ocak
ŞUBAT	-	-	5 Şubat	5 Şubat	-
MART	12 Mart	18 Mart	19 Mart	19 Mart	-
NİSAN	22 Nisan	29 Nisan	30 Nisan	30 Nisan	28 Nisan
MAYIS	-	-	-	-	-
HAZİRAN	11 Haziran	17 Haziran	11 Haziran	18 Haziran	-
TEMMUZ	23 Temmuz	29 Temmuz	23 Temmuz	30 Temmuz	31 Temmuz
AĞUSTOS	-	-	-	-	-
EYLÜL	10 Eylül	16 Eylül	10 Eylül	17 Eylül	-
EKİM	22 Ekim	28 Ekim	29 Ekim	-	30 Ekim
KASIM	-	-	-	5 Kasım	-
ARALIK	10 Aralık	9 Aralık	17 Aralık	17 Aralık	-

İLETİŞİM

**18:00 – 20:00 SAATLERİ ARASINDA BİZE
AŞAĞIDAKİ NUMARALARDAN
ULAŞABİLİRSİNİZ.**

PAZARTESİ – Mesut Özdi – 0212 348 90 81

SALI – Barış Turanlı – 0212 348 90 65

ÇARŞAMBA – Tansu Akaydın – 0212 348 90 29

PERŞEMBE – Barış Turanlı – 0212 348 90 65

CUMA – Kurtuluş Günü sebebiyle 09:00 – 18:00 arası



**Baş
dönme
için
tıklayınız.**

Yurt Dışı Piyasalar & FX Strateji

Uyarı Notu

Bu rapor/e-posta içerisinde yer alan değerlendirmeler Deniz Yatırım Menkul Kıymetler A.Ş. tarafından, güvenilir olduğuna inanılan kaynaklardan elde edilen bilgi ve veriler kullanılarak hazırlanmıştır. Raporunda yer alan ifadeler, mali durumunuz ile risk ve getiri tercihlerinize uygun olmayabilir ve hiçbir şekilde alış veya satış yapılması yönünde yönlendirme olarak değerlendirilmemelidir. Deniz Yatırım, bu bilgilerin doğru, eksiksiz ve değişmez olduğunu garanti etmemektedir. Bu sebeple, okuyucuların, bu raporlardan elde edilen bilgilere dayanarak hareket etmeden önce, bilgilerin doğruluğunu teyit etmeleri önerilir ve bu bilgilere dayanılarak aldıkları kararlarda sorumluluk okuyucuların kendilerine aittir. Bilgilerin eksikliği ve yanlışlığından Deniz Yatırım hiçbir şekilde sorumlu tutulamaz. Ayrıca, Deniz Yatırım ve DenizBank Finansal Hizmetler Grubu çalışanları ve danışmanlarının, herhangi bir şekilde bu rapor/e-posta içerisinde yer alan bilgiler dolayısıyla ortaya çıkabilecek, doğrudan veya dolaylı zararlarla ilgili herhangi bir sorumluluğu yoktur. Burada yer alan bilgiler sermaye piyasası aracına yönelik bir yatırım tavsiyesi, alım-satım önerisi ya da getiri vaadi değildir ve yatırım danışmanlığı kapsamında yer almamaktadır. Yatırım Danışmanlığı hizmeti; yetkili kuruluşlar tarafından imzalanacak yatırım danışmanlığı sözleşmesi çerçevesinde kişilerin risk ve getiri tercihleri dikkate alınarak kişiye özel sunulmaktadır. Buradaki içeriğin hiçbir bölümü Deniz Yatırım Menkul Kıymetler A.Ş.'nin yazılı izni olmadan çoğaltılamaz, hiçbir şekil ve ortamda yayımlanamaz, alıntı yapılamaz ve kullanılamaz.

Disclaimer

Assessments included in this report/e-mail have been prepared based on information and data obtained from sources deemed to be reliable by Deniz Yatırım Menkul Kıymetler A.Ş. The statements in the report may not be suitable with your financial status, risk or income preferences and must not be evaluated as a form of guidance towards carrying out sales or purchases in any way. Deniz Yatırım does not guarantee the accuracy, completeness and permanence of these data. Therefore, readers are recommended to verify the accuracy of these data before they act based on information in these reports, and the responsibility of decisions taken as per these information belongs to the reader. Deniz Yatırım cannot in any way be held liable for the incompleteness or inaccuracy of this information. Also, employees and consultants of Deniz Yatırım and DenizBank Financial Services Group have no direct or indirect responsibility with regards to any losses to be incurred due to information given in this report/e-mail. This information does not constitute an investment recommendation, buy-sell proposal or promise of income in relation to any capital market instruments and does not fall in scope of investment consultancy. Investment Consultancy services are tailor-made for persons based on their risk and income preferences in scope of investment consultancy agreements signed with authorized institutions. None of this content can be copied without the written permission of Deniz Yatırım Menkul Kıymetler A.Ş., published in any form or environment, given reference or utilized.