

Uluslararası Piyasalar Bülteni

Günlük Teknik Bülten

- 📈 [Güne Başlarken](#)
- 📈 [Endeks/Emtia/Parite](#)
- 📈 [Teknik Seviyeler](#)
- 📈 [Ekonomik Takvim](#)
- 📈 [Hisse Senetleri Takip Listemiz](#)
- 📈 [2026 Merkez Bankaları Takvimi](#)
- 📈 [İletişim](#)

*İlgili sayfalara doğrudan ulaşmak için başlıklara tıklayınız.

G Ü N E B A Ş L A R K E N

- ABD endeksleri Pazartesi günü pozitif kapanış gerçekleştirdi. Dow Jones +0.29%, S&P500 +0.72%, Nasdaq +1.12% ile kapandı. Avrupa endeksleri ağırlıklı negatif kapanış gerçekleştirdi. Euro Stoxx -0.27%, DAX +0.15%, FTSE -0.26% ile kapandı. TSİ 09:26 / ABD vadeli endeksleri ve Avrupa vadeli endeksleri ağırlıklı negatif işlem görüyor.
- Asya'da endeksler ağırlıklı negatif kapanış gerçekleştirdi. TSİ 09:26 / Shanghai -1.54%, Hang Seng -0.77%, Nikkei 225 -1.88%, DJ New Zealand +0.28% ile kapandı.
- ABD Başkanı Donald Trump, Kongre'nin 350 milyar dolarlık ek savunma bütçesini de içeren yasa tasarılarını onaylaması gerektiğini belirtti. /Bloomberg HT
- Bazı teknoloji hisselerinde yükseliş yaşansa da çip şirketlerine yönelik fiyatlama endeksleri baskıladı. Bu yıl hisseleri iki katından fazla değer kazanan Samsung Electronics, karında 19 kat artış açıklamasına rağmen %10 değer kaybetti. /Bloomberg HT
- Samsung Electronics'in üç aylık faaliyet kârı 19 kat artış kaydetse de, yapay zeka çipi üreticilerinden beklenen olağanüstü büyüme nedeniyle yatırımcıları etkilemeye yetmedi. /Bloomberg HT
- Altın salı günü iki haftanın zirvesinin altına gerilerken, yatırımcılar ABD Merkez Bankası'nın (Fed) haziran toplantı tutanaklarını ve yeni Başkan Kevin Warsh'ın para politikasına ilişkin vereceği ipuçlarını bekliyor. /Bloomberg HT
- Petrol, küresel arz fazlasının artacağına yönelik işaretlerin güçlenmesiyle geriledi. /Bloomberg HT
- ABD Başkanı Donald Trump, Ukrayna'da dört yılı aşkın süredir devam eden savaşın sona ermesine yönelik çözümün "insanların düşündüğünden daha yakın" olduğunu söyledi. /Bloomberg HT
- ABD'de faizlerin uzun süre yüksek kalacağı beklentisiyle yatırımcıların dolara yönelik iyimserliği 2015 yılının son aylarından bu yana en yüksek seviyeye ulaştı. CFTC verilerine göre, doların değer kazanacağı yönündeki net pozisyonlar 30 Haziran itibarıyla yaklaşık 40 milyar dolara ulaşırken, Wall Street'teki büyük bankalar da ABD para biriminde yükseliş beklentisini koruyor. /Bloomberg HT
- Fed Yönetim Kurulu Üyesi Christopher Waller, faiz oranlarının gelecekteki seyrine ilişkin sözlü yönlendirmenin dikkatli kullanılması halinde para politikasını destekleyen önemli bir araç olmayı sürdüreceğini söyledi. /Bloomberg HT
- AMB Yönetim Kurulu Üyesi Isabel Schnabel, Orta Doğu'daki barış çabalarının enerji fiyatlarını düşürmesine rağmen küresel ekonominin henüz savaş öncesi koşullara dönmediğini söyledi. Schnabel, doğalgaz fiyatlarının hâlâ savaş öncesi seviyelerin yaklaşık yüzde 40 üzerinde bulunduğunu belirterek, enerji kaynaklı enflasyon risklerinin sürdüğü uyarısında bulundu. /Bloomberg HT

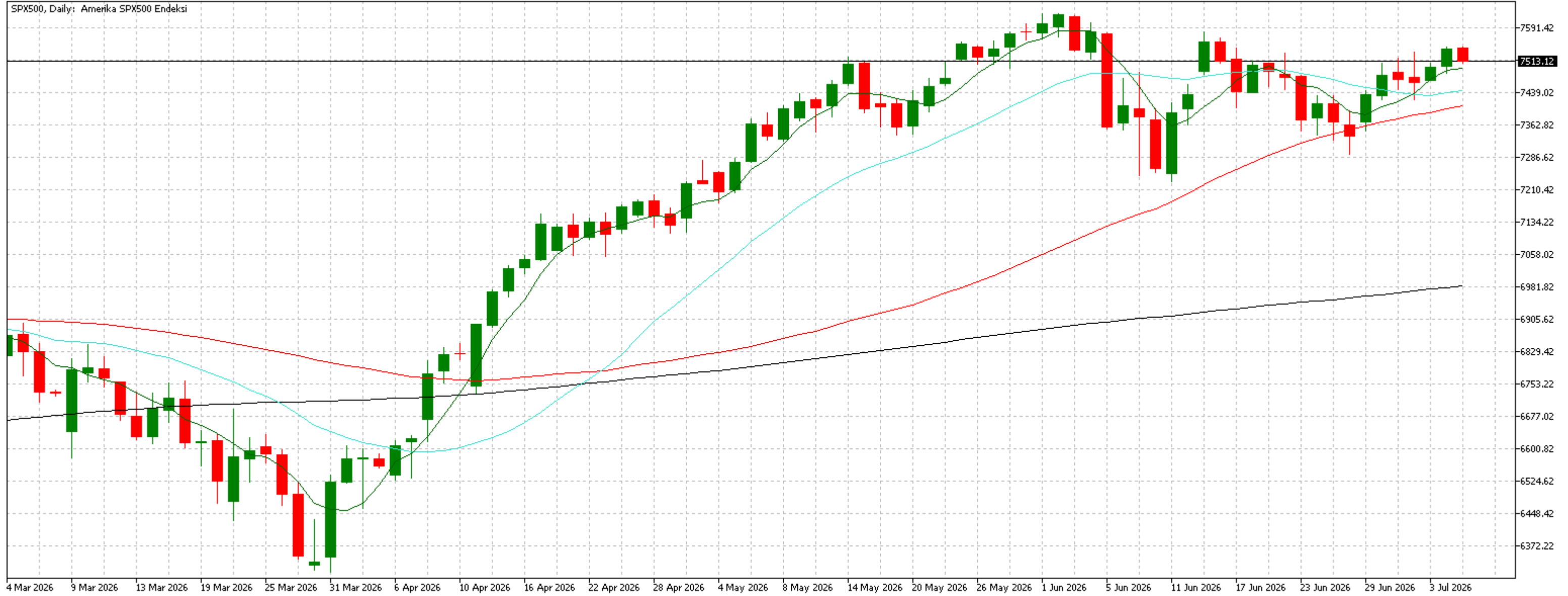
ENDEKSLER/EMTİA/PARİTELER

SEMBOL (FOREX/IB)	ENDEKSLER / EMTİA / PARİTELER	GÜNLÜK	HAFTALIK	AYLIK	YTD	YILLIK
NAS100 / NQ	NASDAQ Futures	-0.81%	-2.71%	-0.15%	16.66%	29.70%
SPX500 / ES	S&P 500 Futures	-0.23%	0.34%	1.29%	9.88%	20.75%
DOWJONES / YM	Dow Jones Futures	0.07%	1.40%	4.29%	10.50%	19.99%
GER30 / DAX	DAX Futures	-0.31%	2.99%	4.26%	4.85%	6.52%
XAUUSD	XAU/USD - Gold Futures	-0.82%	2.34%	-5.28%	-5.77%	24.61%
XAGUSD	XAG/USD - Silver Futures	-1.93%	2.01%	-10.87%	-13.42%	66.34%
UKOil / COIL	Brent Oil Futures	1.10%	-0.19%	-22.78%	19.61%	3.75%
USOil / CL	Crude Oil WTI Futures	1.06%	-0.32%	-24.12%	20.65%	1.39%
EURUSD	EUR/USD - Euro US Dollar	-0.14%	0.03%	-0.95%	-2.73%	-2.57%
EURGBP	EUR/GBP - Euro British Pound	-0.06%	-0.81%	-1.21%	-2.01%	-0.97%
USDCAD	USD/CAD - US Dollar Canadian Dollar	0.11%	0.16%	1.91%	3.60%	4.08%
USDJPY	USD/JPY - US Dollar Japanese Yen	-0.10%	-0.39%	1.09%	3.36%	10.48%
GBPUSD	GBP/USD - British Pound US Dollar	-0.10%	0.84%	0.26%	-0.74%	-1.58%
AUDUSD	AUD/USD - Australian Dollar US Dollar	-0.22%	0.26%	-1.55%	3.94%	6.22%

S & P 5 0 0 F U T U R E S

Destek Seviyeleri: 7410 ve 7300

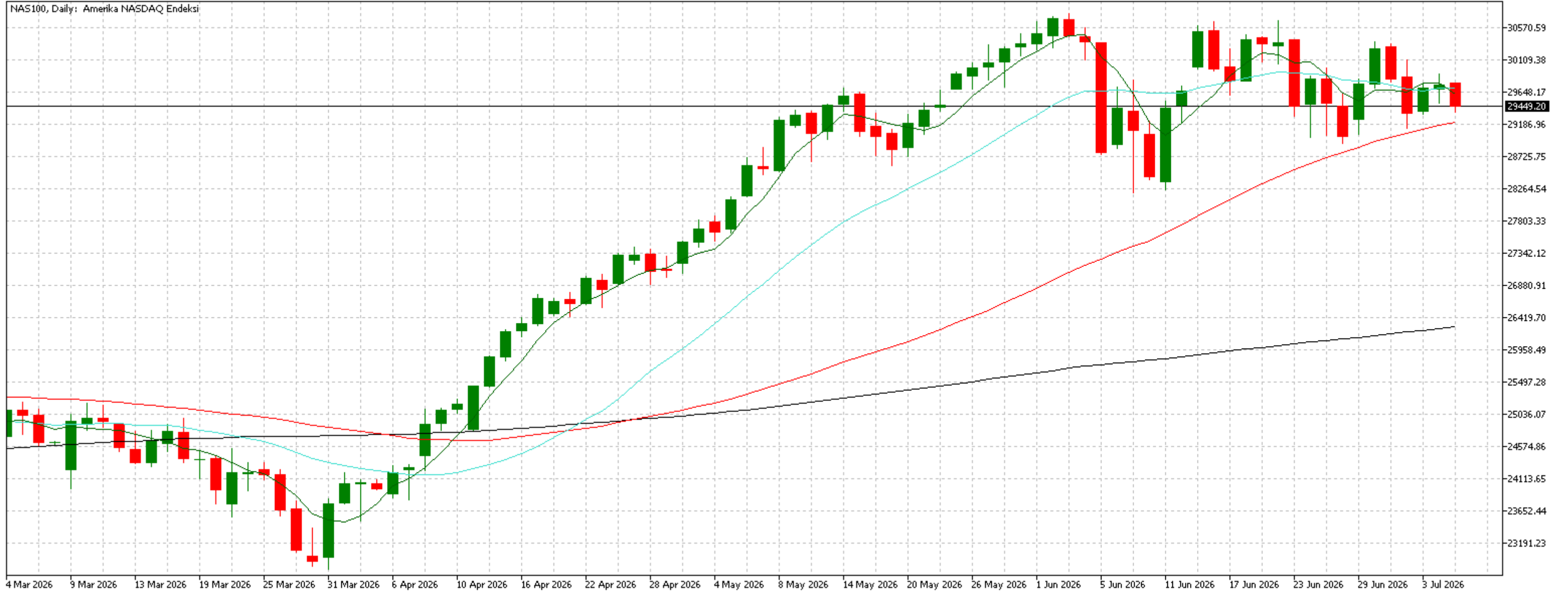
Direnç Seviyeleri: 7590 ve 7610



NASDAQ100 FUTURES

Destek Seviyeleri: 29210 ve 28780

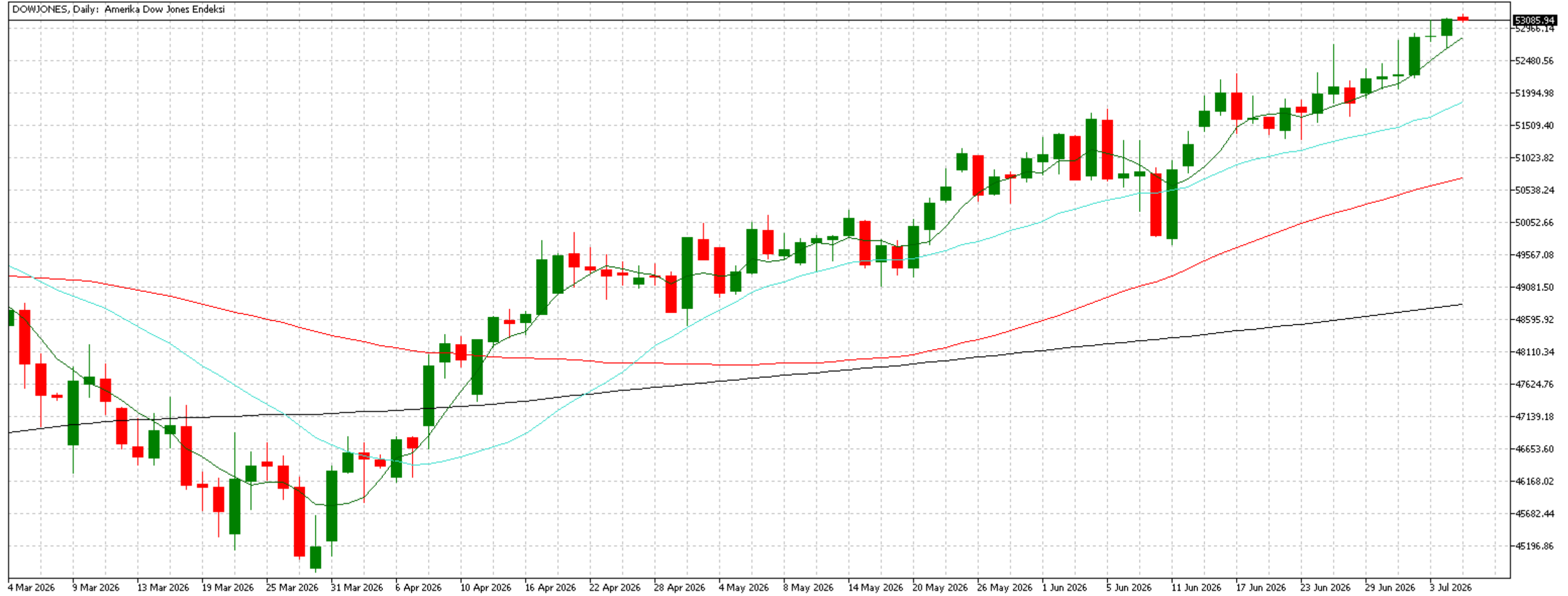
Direnç Seviyeleri: 30320 ve 30720



DOW JONES FUTURES

Destek Seviyeleri: 51940 ve 50730

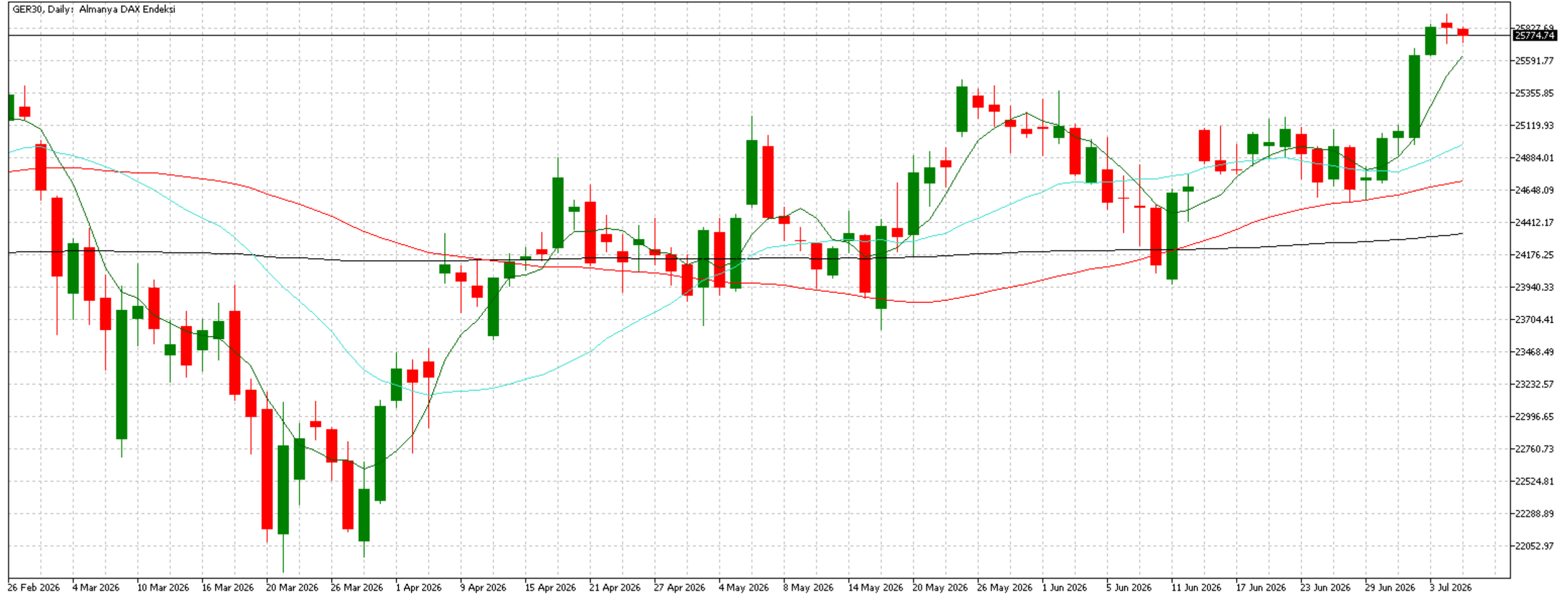
Direnç Seviyeleri: 53330 ve 53800



GER30 / DAX

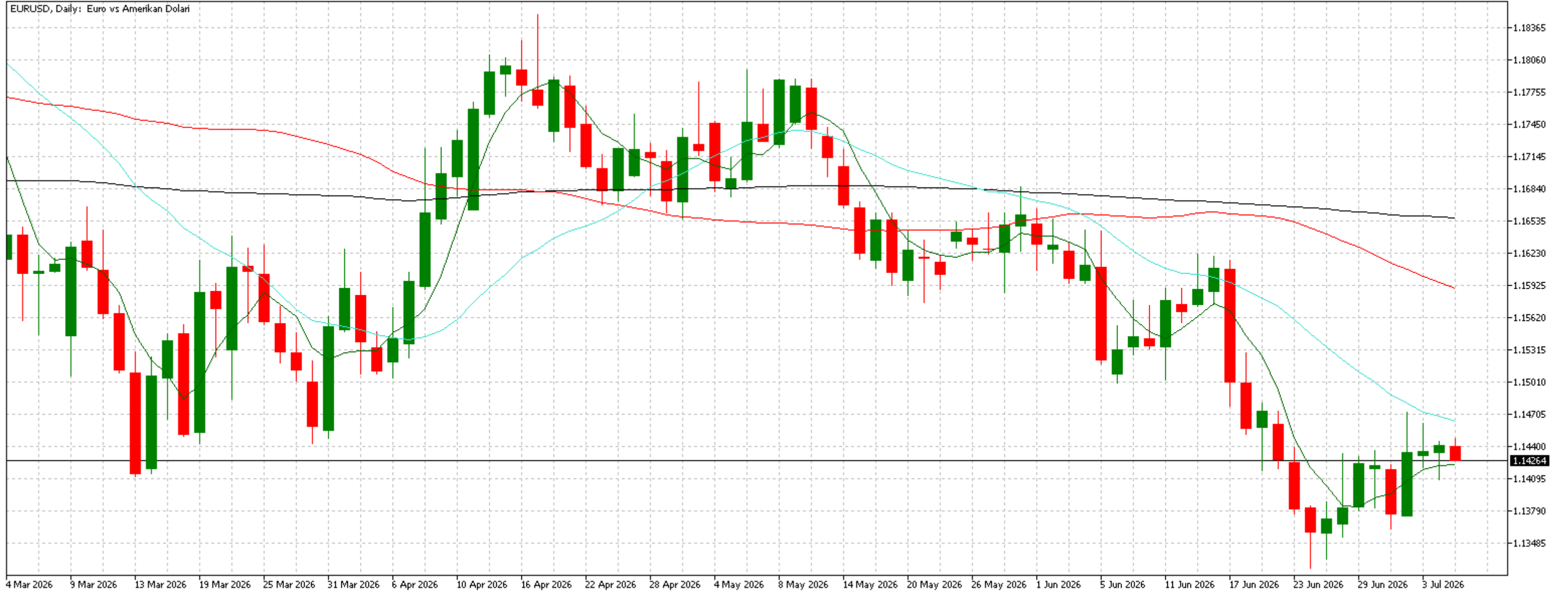
Destek Seviyeleri: 25020 ve 24710

Direnç Seviyeleri: 25930 ve 26250



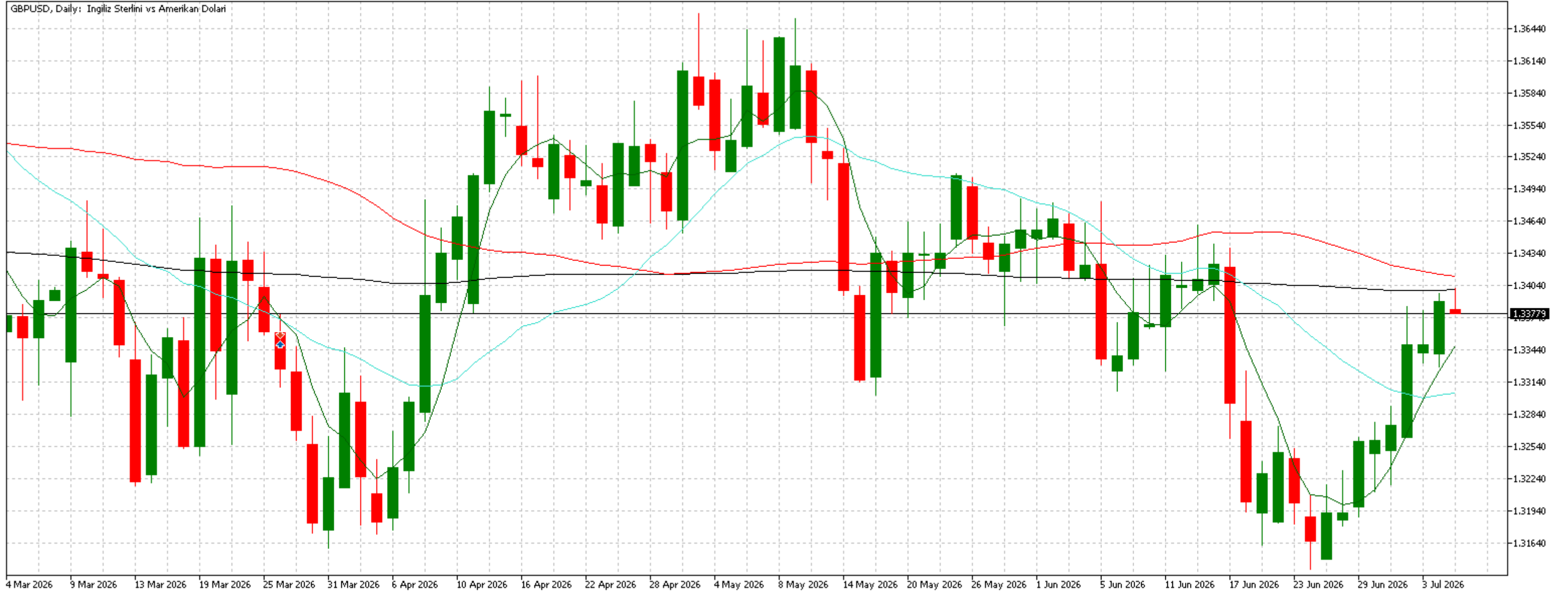
Destek Seviyeleri: 1.1360 ve 1.1320

Direnç Seviyeleri: 1.1450 ve 1.1580



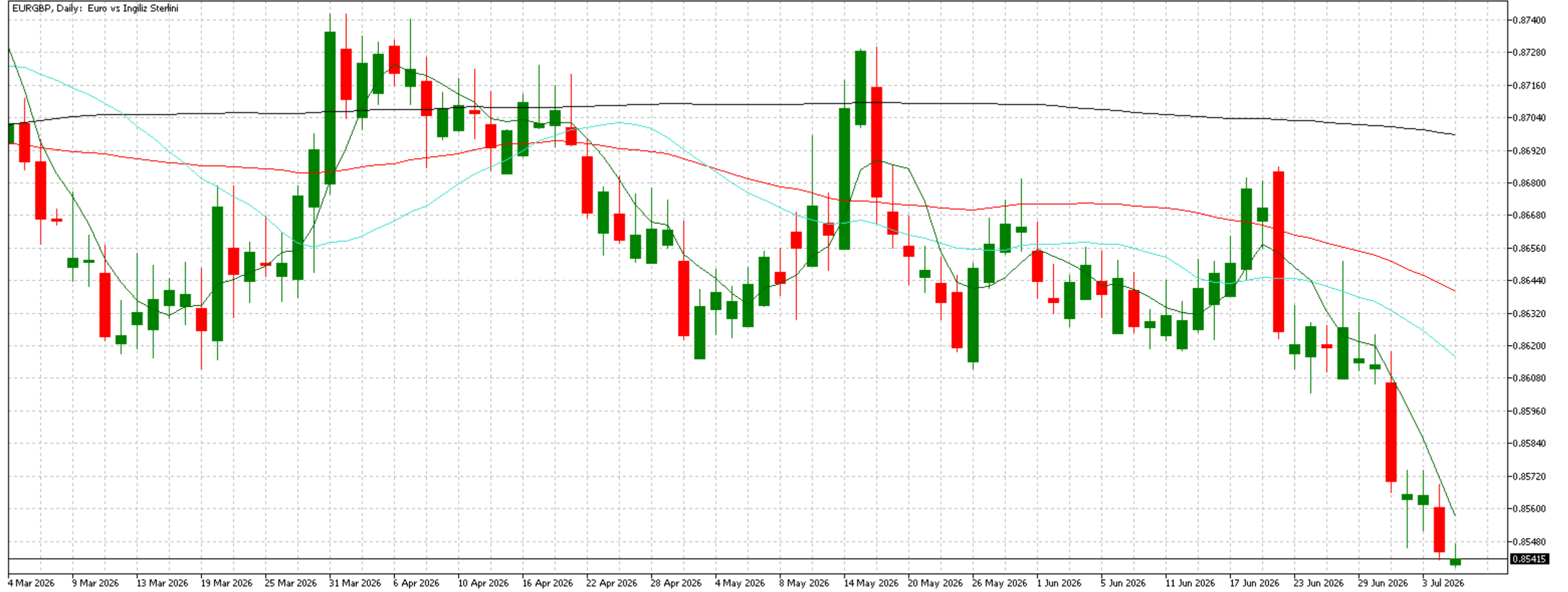
Destek Seviyeleri: 1.3300 ve 1.3250

Direnç Seviyeleri: 1.3410 ve 1.3470



Destek Seviyeleri: 0.8500 ve 0.8450

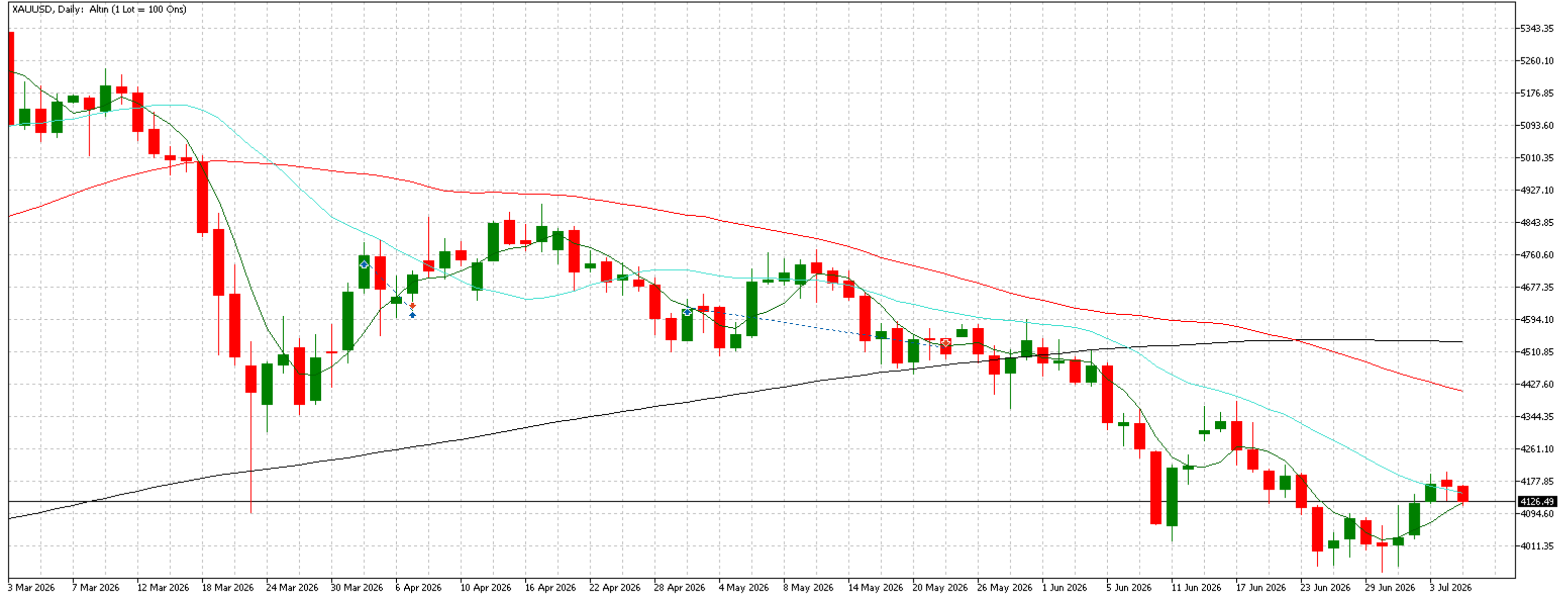
Direnç Seviyeleri: 0.8560 ve 0.8610



FX XAUUSD/ONS ALTIN

Destek Seviyeleri: 4010 ve 3940

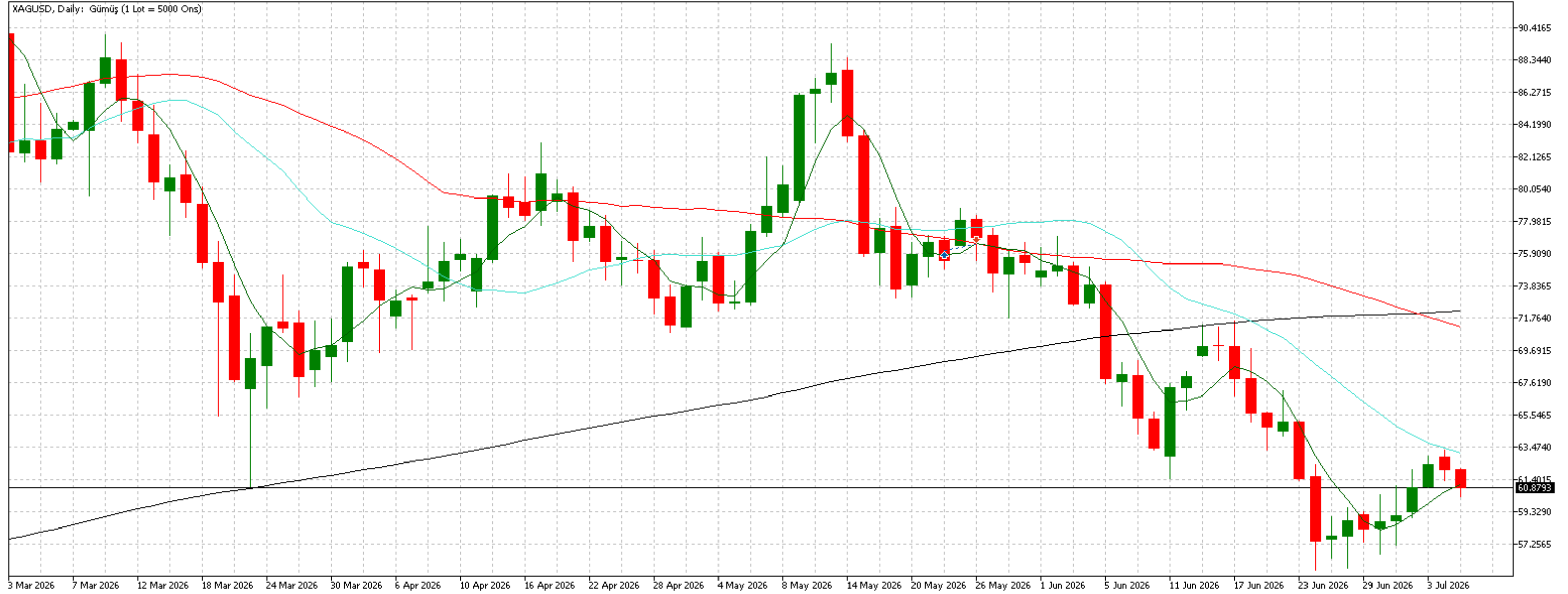
Direnç Seviyeleri: 4320 ve 4530



FX XAGUSD/ONS GÜMÜŞ

Destek Seviyeleri: 58.40 ve 55.50

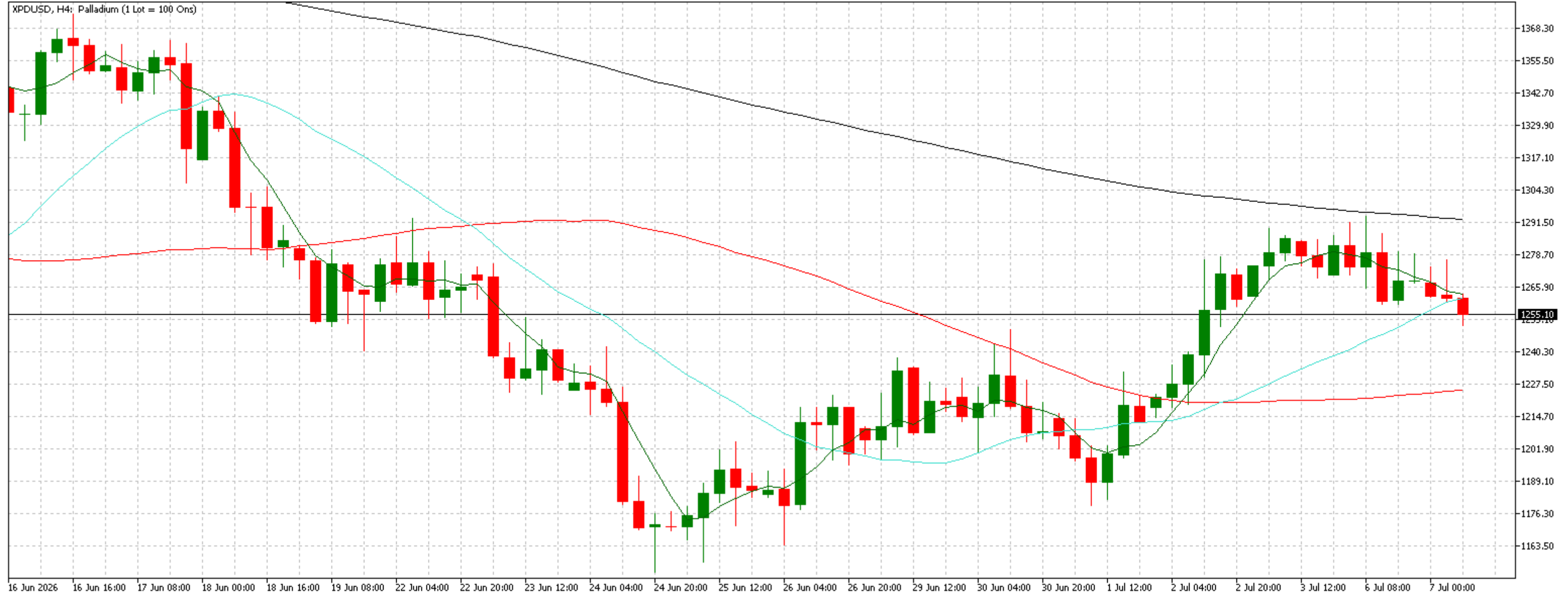
Direnç Seviyeleri: 62.90 ve 71.10



FX XPDUSD/ONS PALADYUM

Destek Seviyeleri: 1270 ve 1290

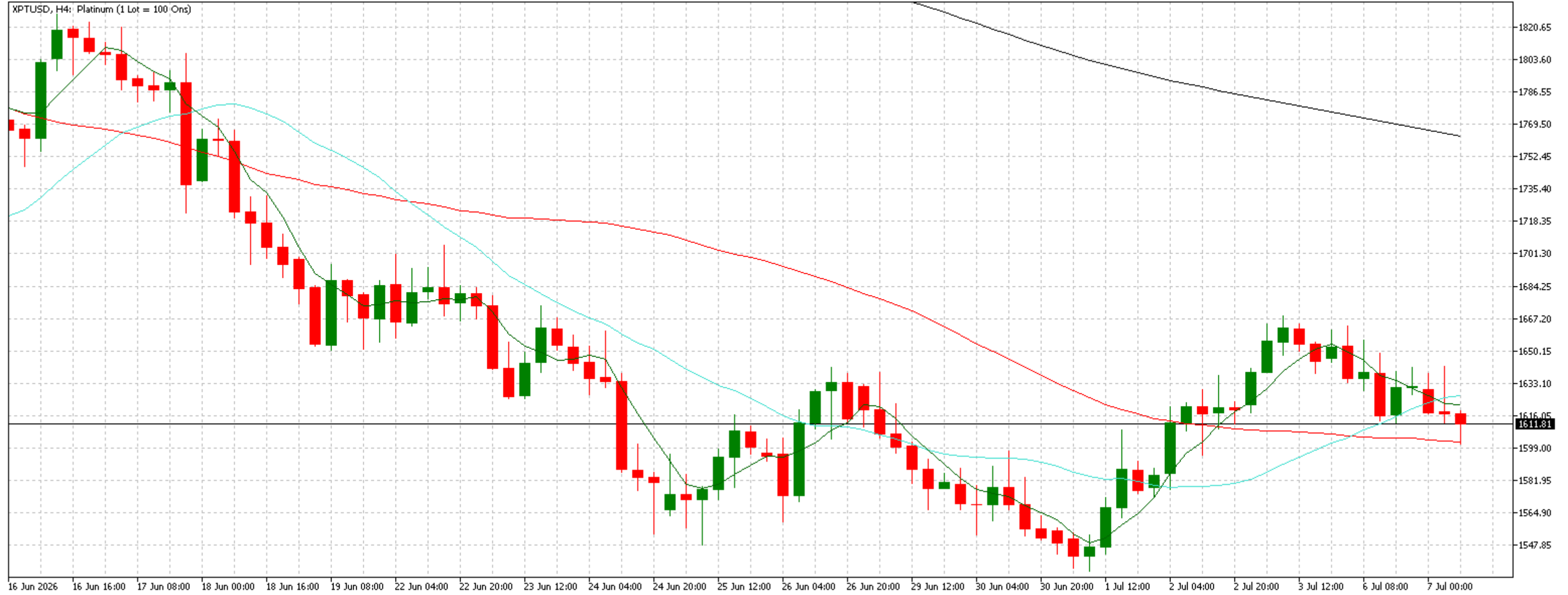
Direnç Seviyeleri: 1270 ve 1290



FX XPTUSD/ONS PLATİN

Destek Seviyeleri: 1600 ve 1560

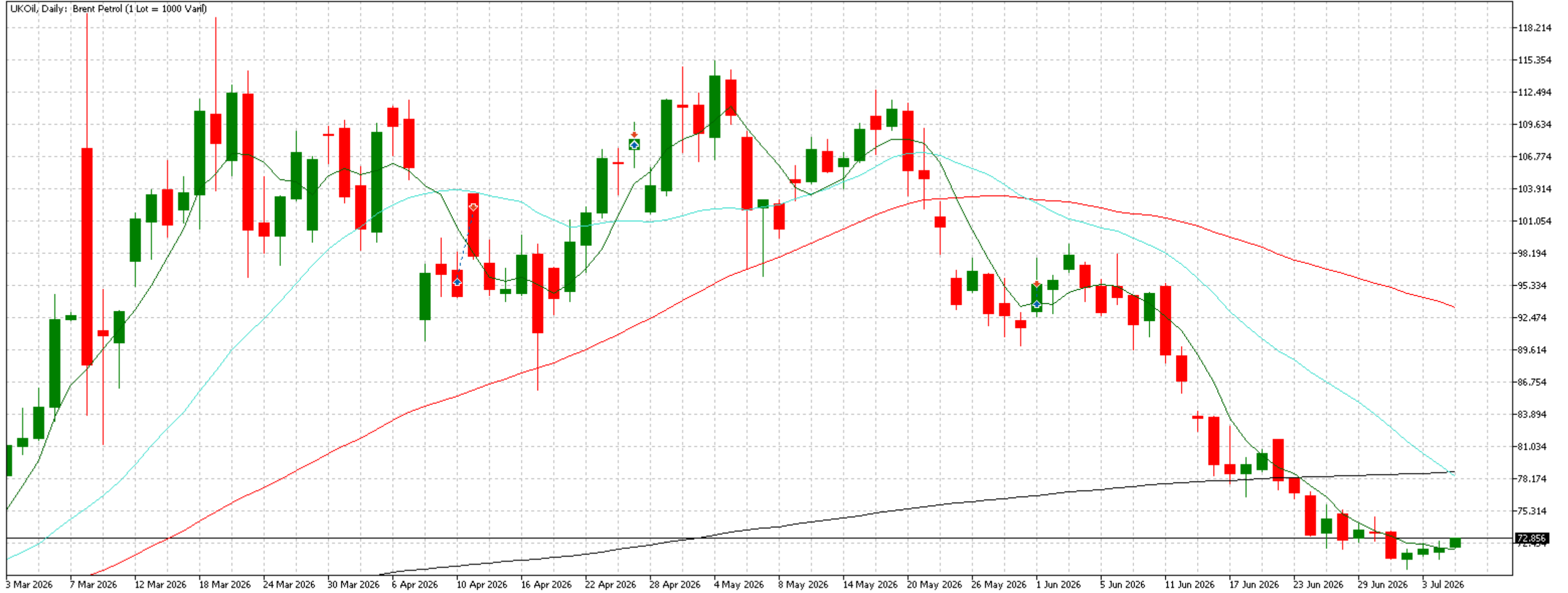
Direnç Seviyeleri: 1620 ve 1660



BRENT PETROL UKOIL/COIL

Destek Seviyeleri: 70.20 ve 68.80

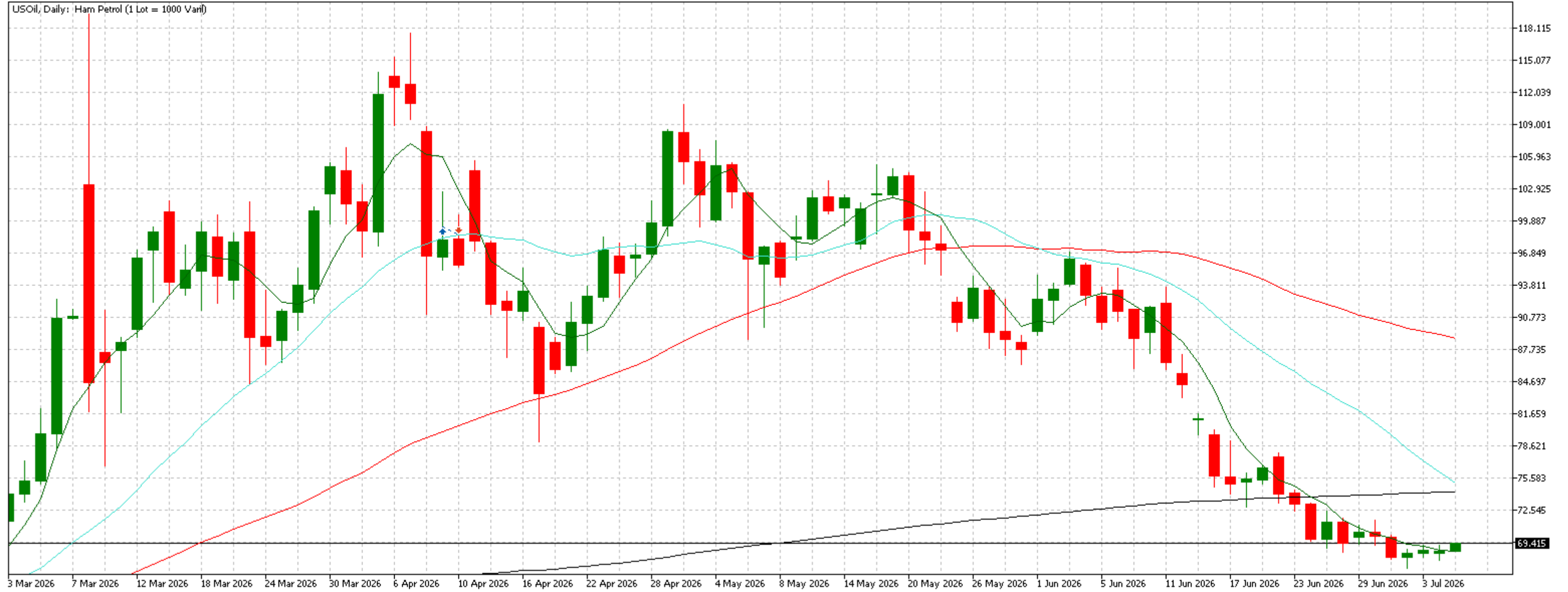
Direnç Seviyeleri: 78.70 ve 81.40



WTI PETROL USOIL/CL

Destek Seviyeleri: 67.00 ve 65.50

Direnç Seviyeleri: 74.30 ve 77.30



EKONOMİK TAKVİM (06 Temmuz 2026 - 12 Temmuz 2026)

06 Temmuz 2026 - 12 Temmuz 2026 Ekonomik Takvim					
Zaman	Ülke	Olay	Açıklanan	Beklenti	Önceki
06 Temmuz 2026 Pazartesi					
09:00	Almanya	Almanya Fabrika Siparişleri (Aylık) (May)	%1,9	%1,1	-%3,2
11:30	Avrupa	Sentix Yatırımcı Güveni (Tem)	-3,1	-14,5	-13,4
12:00	Avrupa	Üretici Fiyat Endeksi (ÜFE) (Aylık) (May)	%0,2	%0,2	%0,7
12:00	Avrupa	Üretici Fiyat Endeksi (ÜFE) (Yıllık) (May)	%5,9	%5,7	%5,0
12:00	Avrupa	Perakende Satışlar (Yıllık) (May)	%1,6	%1,5	%0,9
12:00	Avrupa	Perakende Satışlar (Aylık) (May)	%0,2	%0,2	-%0,3
16:45	ABD	Hizmet Satın Alma Müdürleri Endeksi (PMI) (Haz)	51,2	51,3	51,3
16:45	ABD	S&P Global Bileşik Satın Alma Müdürleri Endeksi (Haz)	51,9	52,2	51,5
17:00	ABD	ISM İmalat Dışı Satın Alma Müdürleri Endeksi (PMI) (Haz)	54,0	54,2	54,5
17:00	ABD	Tedarik Yönetim Enstitüsü (ISM) İmalat Dışı Fiyatlar (Haz)	67,7	67,5	71,3
17:00	ABD	Tedarik Yönetim Enstitüsü (ISM) İmalat Dışı İstihdam (Haz)	51,2	48,2	47,9
07 Temmuz 2026 Salı					
02:30	Japonya	Hane Halkı Harcamaları (Yıllık) (May)	-%0,4	-%2,3	-%0,5
02:30	Japonya	Hane Halkı Harcamaları (Aylık) (May)	%3,7	%1,4	%1,6
09:00	Almanya	Almanya Sanayi Üretimi (Yıllık) (May)	%0,9	%0,1	-%0,2
15:30	ABD	Ticaret Dengesi (May)		-78,50B	-55,90B
15:30	ABD	İhracatlar (May)			327,10B
15:30	ABD	İthalatlar (May)			383,00B
23:30	ABD	Amerikan Petrol Enstitüsü Haftalık Ham Petrol Stokları			-6,072M

EKONOMİK TAKVİM (06 Temmuz 2026 - 12 Temmuz 2026)

06 Temmuz 2026 - 12 Temmuz 2026 Ekonomik Takvim					
Zaman	Ülke	Olay	Açıklanan	Beklenti	Önceki
08 Temmuz 2026 Çarşamba					
05:00	Avustralya	Faiz Oranı Kararı		%2,50	%2,25
17:30	ABD	Enerji Bilgisi İdaresi Ham Petrol Stokları			-3,775M
21:00	ABD	Federal Açık Piyasa Komitesi (FOMC) Toplantı Tutanakları			
09 Temmuz 2026 Perşembe					
04:30	Çin	Tüketici Fiyat Endeksi (TÜFE) (Aylık) (Haz)			-%0,1
04:30	Çin	Çin Tüketici Fiyat Endeksi (TÜFE) (Yıllık) (Haz)		%1,1	%1,2
04:30	Çin	Çin Üretici Fiyat Endeksi (ÜFE) (Yıllık) (Haz)		%4,2	%3,9
09:00	Almanya	Almanya Ticaret Dengesi (May)		14,0B	14,5B
15:30	ABD	İşsizlik Haklarından Yararlanma Başvuruları		218K	215K
10 Temmuz 2026 Cuma					
09:00	Almanya	Almanya Tüketici Fiyat Endeksi (TÜFE) (Aylık) (Haz)		-%0,3	-%0,3
09:00	Almanya	Almanya Tüketici Fiyat Endeksi (TÜFE) (Yıllık) (Haz)		%2,3	%2,3
11 Temmuz - 12 Temmuz 2026, Haftasonu					

HİSSE SENETLERİ TAKİP LİSTEMİZ

Hisse Kodu	Borsa	Şirket	Endüstri/Sektör	Satın Alma Günü/Fiyatı [Kapanış]	Güncel Fiyat [Kapanış]	*Analist Hedef Fiyat Ortalaması	Hedef Fiyata Uzaklık	Temettü Verisi	Getiri (%)
DTE	Xetra	DEUTSCHE TELEKOM	Telekomünikasyon Hizmetleri Entegre Telekomünikasyon Hizmetleri	€ 27.82 05.01.26	€ 25.44 06.07.26	€ 37.19 05.01.26	31.59%		-8.55%
AAPL	Nasdaq	APPLE	Bilgisayar, Telefon ve Ev Elektroniği Teknoloji	\$270.71 09.01.24	\$312.66 06.07.26	\$291.13 05.01.26	-7.40%		15.50%
SN	Nyse	SHARK NINJA	Ev Aletleri Keyfi Tüketim Ürünleri	\$113.24 05.01.26	\$148.92 06.07.26	\$134.27 05.01.26	-10.91%		31.51%
NVDA	Nasdaq	NVIDIA	Yarı İletkenler ve Yarı İletken Ekipmanları Bilgi Teknolojileri	\$191.71 06.01.25	\$195.55 06.07.26	\$257.54 05.01.26	24.07%		2.00%
AVGO	Nasdaq	BROADCOM	Yarı İletkenler ve Yarı İletken Ekipmanları Bilgi Teknolojileri	\$354.74 05.01.26	\$373.90 06.07.26	\$460.31 05.01.26	18.77%		5.40%
HOOD	Nasdaq	ROBINHOOD	Yatırım Hizmetleri/Aracılık Hizmetleri Finansal Hizmetler	\$117.99 05.01.26	\$117.55 06.07.26	\$154.77 05.01.26	24.05%		-0.37%
7203	Tokyo	TOYOTA	Otomobil Üretimi Keyfi Tüketim Ürünleri	¥3,488.00 05.01.26	¥2,944.00 07.07.26	¥3,505.50 05.01.26	16.02%	(-)	-15.60%
LEU	Nyse	CENTRUS ENERGY	Petrol, Gaz ve Tüketilebilir Yakıtlar Enerji	\$280.68 05.01.26	\$174.23 06.07.26	\$285.60 05.01.26	39.00%	(-)	-37.93%

HİSSE SENETLERİ TAKİP LİSTEMİZ

Hisse Kodu	Borsa	Şirket	Endüstri/Sektör	Satın Alma Günü/Fiyatı [Kapanış]	Güncel Fiyat [Kapanış]	*Analist Hedef Fiyat Ortalaması	Hedef Fiyata Uzaklık	Temettü Verisi	Getiri (%)
ADYEN	Amsterdam	ADYEN	Veri İşleme ve Dış Kaynaklı Merkezler Finansal Hizmetler	€ 1,408.00 05.01.26	€ 868.60 06.07.26	€ 1,817.85 05.01.26	52.22%	(-)	-38.31%
GOOGL	Nasdaq	ALPHABET	Yazılım ve Bilgi Teknolojisi (IT) Hizmetleri Teknoloji	\$317.61 05.01.26	\$357.53 06.07.26	\$337.66 05.01.26	-5.88%		12.57%
PANW	Nasdaq	PALO ALTO NETWORKS	Siber Güvenlik Uygulama Yazılımları Bilgi Teknolojileri	\$182.71 05.01.26	\$348.06 06.07.26	\$229.67 05.01.26	-51.55%		90.50%
ELF	Nyse	e.l.f. BEAUTY	Kişisel Bakım Ürünleri Keyfi Tüketim Ürünleri	\$78.86 05.01.26	\$73.49 06.07.26	\$115.43 05.01.26	36.33%	(-)	-6.81%
NOC	Nyse	NORTHROP GRUMMAN	Havacılık ve Savunma Sanayi	\$593.96 05.01.26	\$547.75 06.07.26	\$665.61 05.01.26	17.71%		-7.78%
BSX	Nyse	BOSTON SCIENTIFIC	Sağlık Ekipmanları ve Tıbbi Cihazlar Sağlık	\$94.28 05.01.26	\$45.14 06.07.26	\$125.77 05.01.26	64.11%		-52.12%
AMZN	Nasdaq	AMAZON	Çeşitli Perakende Keyfi Tüketim Ürünleri	\$228.87 05.09.23	\$244.16 06.07.26	\$297.84 05.01.26	18.02%	(-)	6.68%
Tavsiye Edildiği Günden Bugüne Tüm Ürünlerde Net Kar/Zarar Oranı									-0.22%

HİSSE SENETLERİ TAKİP LİSTEMİZ / ÇIKARTILANLAR

Hisse Kodu	Borsa	Şirket	Endüstri/Sektör	Satın Alma Günü/Fiyatı [Kapanış]	Satış Günü/Fiyatı [Kapanış]	Temettü Geliri [Brüt]	Getiri (%)
AIR	Paris	AIRBUS	Havacılık ve Savunma Endüstriyel Ürün ve Hizmetler	€ 113.86 02.01.23	€ 208.00 05.01.26	€ 7.60	89.36%
6501	Tokyo	HITACHI, LTD	Tüketici Ürünleri Holdingleri Temel Tüketim Ürünleri	¥3,971.00 06.01.25	¥5,429.00 05.01.26	¥45.00	37.85%
V	Nyse	VISA	Yazılım ve Bilgi Teknolojisi (IT) Hizmetleri Teknoloji	\$245.34 05.09.23	\$353.80 05.01.26	\$5.11	46.29%
FCX	Nyse	FREEMPORT-MCMORAN	Metaller ve Madencilik Hammadde	\$41.70 09.01.24	\$54.41 05.01.26	\$0.60	31.92%
BRK-B	Nyse	BERKSHIRE HATHAWAY	Döngüsel Olmayan Tüketici Ürünleri Finansal Hizmetler	\$452.53 06.01.25	\$498.52 05.01.26	\$0.00	10.16%
HIMS	Nyse	HIMS&HERS HEALTH	Sağlık Hizmetleri Sağlayıcıları Sağlık Hizmetleri	\$27.35 06.01.25	\$34.71 05.01.26	\$0.00	26.91%
DIS	Nyse	DISNEY	Medya ve Yayıncılık Keyfi Tüketim Ürünleri	\$111.47 06.01.25	\$114.07 05.01.26	\$1.25	3.45%
NU	Nyse	NU HOLDINGS	Bankacılık Hizmetleri Finansal Hizmetler	\$11.40 06.01.25	\$17.94 05.01.26	\$0.00	57.37%
XOM	Nyse	EXXON MOBIL	Gaz ve Petrol Enerji	\$108.24 06.01.25	\$125.36 05.01.26	\$4.00	19.51%
LMT	Nyse	LOCKHEED MARTIN	Havacılık ve Savunma Endüstriyel Ürün ve Hizmetler	\$478.75 06.01.25	\$511.57 05.01.26	\$13.35	9.64%
Tüm Ürünlerde Net Kar/Zarar Oranı							33.25%

*Analist hedef fiyat ortalaması, ilgili hisse hakkında değerlendirme raporu yayınlayan kuruluşların hedef fiyat aritmetik ortalamalarından oluşmaktadır. Deniz Yatırım hedef fiyatlar konusunda bir sorumluluk üstlenmemektedir.

2026 MERKEZ BANKALARI TAKVİMİ

TARİH	TCMB	FED	ECB	BOE	BOJ
OCAK	22 Ocak	28 Ocak	-	-	23 Ocak
ŞUBAT	-	-	5 Şubat	5 Şubat	-
MART	12 Mart	18 Mart	19 Mart	19 Mart	-
NİSAN	22 Nisan	29 Nisan	30 Nisan	30 Nisan	28 Nisan
MAYIS	-	-	-	-	-
HAZİRAN	11 Haziran	17 Haziran	11 Haziran	18 Haziran	-
TEMMUZ	23 Temmuz	29 Temmuz	23 Temmuz	30 Temmuz	31 Temmuz
AĞUSTOS	-	-	-	-	-
EYLÜL	10 Eylül	16 Eylül	10 Eylül	17 Eylül	-
EKİM	22 Ekim	28 Ekim	29 Ekim	-	30 Ekim
KASIM	-	-	-	5 Kasım	-
ARALIK	10 Aralık	9 Aralık	17 Aralık	17 Aralık	-

İLETİŞİM

**18:00 – 20:00 SAATLERİ ARASINDA BİZE
AŞAĞIDAKİ NUMARALARDAN
ULAŞABİLİRSİNİZ.**

PAZARTESİ – Tansu Akaydın – 0212 348 90 29

SALI – Barış Turanlı – 0212 348 90 65

ÇARŞAMBA – Tansu Akaydın – 0212 348 90 29

PERŞEMBE – Gamze Keskin Ören – 0212 348 51 94

CUMA – Mesut Özdil – 0212 348 90 81



**Baş
dönme
k için
tıklayınız.**

Yurt Dışı Piyasalar & FX Strateji

Uyarı Notu

Bu rapor/e-posta içerisinde yer alan değerlendirmeler Deniz Yatırım Menkul Kıymetler A.Ş. tarafından, güvenilir olduğuna inanılan kaynaklardan elde edilen bilgi ve veriler kullanılarak hazırlanmıştır. Raporda yer alan ifadeler, mali durumunuz ile risk ve getiri tercihlerinize uygun olmayabilir ve hiçbir şekilde alış veya satış yapılması yönünde yönlendirme olarak değerlendirilmemelidir. Deniz Yatırım, bu bilgilerin doğru, eksiksiz ve değişmez olduğunu garanti etmemektedir. Bu sebeple, okuyucuların, bu raporlardan elde edilen bilgilere dayanarak hareket etmeden önce, bilgilerin doğruluğunu teyit etmeleri önerilir ve bu bilgilere dayanılarak aldıkları kararlarda sorumluluk okuyucuların kendilerine aittir. Bilgilerin eksikliği ve yanlışlığından Deniz Yatırım hiçbir şekilde sorumlu tutulamaz. Ayrıca, Deniz Yatırım ve DenizBank Finansal Hizmetler Grubu çalışanları ve danışmanlarının, herhangi bir şekilde bu rapor/e-posta içerisinde yer alan bilgiler dolayısıyla ortaya çıkabilecek, doğrudan veya dolaylı zararlarla ilgili herhangi bir sorumluluğu yoktur. Burada yer alan bilgiler sermaye piyasası aracına yönelik bir yatırım tavsiyesi, alım-satım önerisi ya da getiri vaadi değildir ve yatırım danışmanlığı kapsamında yer almamaktadır. Yatırım Danışmanlığı hizmeti; yetkili kuruluşlar tarafından imzalanacak yatırım danışmanlığı sözleşmesi çerçevesinde kişilerin risk ve getiri tercihleri dikkate alınarak kişiye özel sunulmaktadır. Buradaki içeriğin hiçbir bölümü Deniz Yatırım Menkul Kıymetler A.Ş.'nin yazılı izni olmadan çoğaltılamaz, hiçbir şekil ve ortamda yayımlanamaz, alıntı yapılamaz ve kullanılamaz.

Disclaimer

Assessments included in this report/e-mail have been prepared based on information and data obtained from sources deemed to be reliable by Deniz Yatırım Menkul Kıymetler A.Ş. The statements in the report may not be suitable with your financial status, risk or income preferences and must not be evaluated as a form of guidance towards carrying out sales or purchases in any way. Deniz Yatırım does not guarantee the accuracy, completeness and permanence of these data. Therefore, readers are recommended to verify the accuracy of these data before they act based on information in these reports, and the responsibility of decisions taken as per these information belongs to the reader. Deniz Yatırım cannot in any way be held liable for the incompleteness or inaccuracy of this information. Also, employees and consultants of Deniz Yatırım and DenizBank Financial Services Group have no direct or indirect responsibility with regards to any losses to be incurred due to information given in this report/e-mail. This information does not constitute an investment recommendation, buy-sell proposal or promise of income in relation to any capital market instruments and does not fall in scope of investment consultancy. Investment Consultancy services are tailor-made for persons based on their risk and income preferences in scope of investment consultancy agreements signed with authorized institutions. None of this content can be copied without the written permission of Deniz Yatırım Menkul Kıymetler A.Ş., published in any form or environment, given reference or utilized.