

08 Temmuz 2026

Uluslararası Piyasalar Bülteni

Günlük Teknik Bülten

- 📈 [Güne Başlarken](#)
- 📈 [Endeks/Emtia/Parite](#)
- 📈 [Teknik Seviyeler](#)
- 📈 [Ekonomik Takvim](#)
- 📈 [Hisse Senetleri Takip Listemiz](#)
- 📈 [2026 Merkez Bankaları Takvimi](#)
- 📈 [İletişim](#)

**İlgili sayfalara doğrudan ulaşmak için başlıklara tıklayınız.*

G Ü N E B A Ş L A R K E N

- ABD endeksleri Salı günü negatif kapanış gerçekleştirdi. Dow Jones -0.25%, S&P500 -0.45%, Nasdaq -1.16% ile kapandı. Avrupa endeksleri ağırlıklı negatif kapanış gerçekleştirdi. Euro Stoxx -1.24%, DAX -1.37%, FTSE +0.13% ile kapandı. TSİ 09:26 / ABD vadeli endeksleri ve Avrupa vadeli endeksleri negatif işlem görüyor.
- Asya'da endeksler karışık kapanış gerçekleştirdi. TSİ 09:26 / Shanghai +0.07%, Hang Seng +3.33%, Nikkei 225 -1.66%, DJ New Zealand -1.00% ile kapandı.
- Petrol fiyatları ABD'nin, İran'da hava savunma sistemleri ile çeşitli hedefleri vurması ve İran petrolünün yeni satışlarına izin veren muafiyeti iptal etmesi sonrası yükseldi. Bu durum riskli varlıklar üzerinde de baskı yarattı. /Bloomberg HT
- Ankara'da bir araya gelen NATO liderleri bugün Kuzey Atlantik Konseyi toplantısına katılacak. /Bloomberg HT
- Bloomberg'in haberine göre; İngiltere, Fransa ve Almanya, ABD'nin katılımı olmadan uzun menzilli silahlar geliştirmek amacıyla 50 milyar dolarlık bir NATO girişimi başlattı. /Bloomberg HT
- Altın, ABD'nin İran'a yönelik saldırılarının petrol fiyatlarını ve doları yükseltmesiyle Çarşamba günü yaklaşık bir haftanın en düşük seviyesine geriledi. /Bloomberg HT
- ABD Merkez Kuvvetler Komutanlığı'nın (CENTCOM) X platformunda yaptığı paylaşıma göre, ABD güçleri İran'a yönelik saldırı operasyonunu tamamladı. /Bloomberg HT
- ABD Enerji Enformasyon İdaresi (EIA), Hürmüz Boğazı'nda petrol akışının hızlanması ve küresel petrol piyasasında arz fazlasının yeniden oluşacağı beklentisiyle bu yıl için ortalama petrol fiyatı tahminini aşağı yönlü revize etti. /Bloomberg HT
- Petrol, ABD'nin İran'a yönelik hava saldırıları düzenlemesi ve İran ham petrolünün satışına yönelik yaptırımları yeniden yürürlüğe koymasının ardından Çarşamba günü yaklaşık yüzde 2 yükseldi. /Bloomberg HT
- ABD Merkez Kuvvetler Komutanlığı (CENTCOM), Hürmüz Boğazı'ndan geçen üç ticari gemiye yönelik saldırıları gerekçe göstererek İran'a karşı hava saldırıları başlattığını açıkladı. /Bloomberg HT
- Uluslararası Enerji Ajansı (UEA), Orta Doğu'da devam eden çatışmaların küresel doğalgaz piyasasında arz şokuna yol açtığını belirterek, sıkılaştan arz koşulları ve yüksek fiyatların etkisiyle bu yıl küresel doğalgaz talebinin yüzde 0,5 azalmasını beklediğini bildirdi. Avrupa ve Asya'da doğalgaz fiyatları ise 2022-2023 enerji krizinden bu yana en yüksek seviyelerine ulaştı. /Bloomberg HT

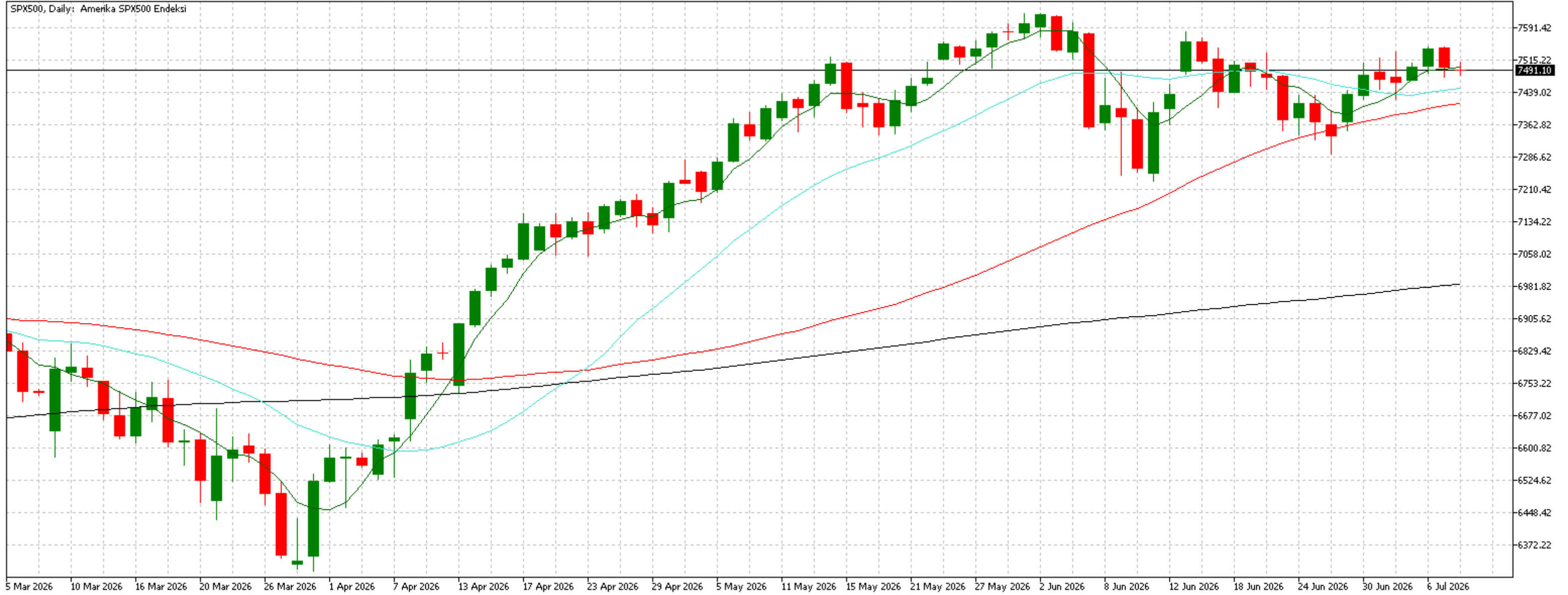
ENDEKSLER/EMTİA/PARİTELER

SEMBOL (FOREX/IB)	ENDEKSLER / EMTİA / PARİTELER	GÜNLÜK	HAFTALIK	AYLIK	YTD	YILLIK
NAS100 / NQ	NASDAQ Futures	-0.11%	-2.44%	-0.14%	15.33%	27.36%
SPX500 / ES	S&P 500 Futures	-0.10%	0.00%	1.20%	9.45%	19.60%
DOWJONES / YM	Dow Jones Futures	-0.18%	0.83%	3.57%	9.86%	18.75%
GER30 / DAX	DAX Futures	-0.44%	1.22%	3.67%	3.33%	3.57%
XAUUSD	XAU/USD - Gold Futures	-0.38%	1.45%	-3.38%	-5.58%	24.71%
XAGUSD	XAG/USD - Silver Futures	-0.24%	1.11%	-6.22%	-13.34%	67.04%
UKOil / COIL	Brent Oil Futures	3.32%	7.06%	-16.22%	25.92%	9.16%
USOil / CL	Crude Oil WTI Futures	3.35%	6.15%	-17.46%	26.79%	6.46%
EURUSD	EUR/USD - Euro US Dollar	0.05%	0.36%	-1.09%	-2.79%	-2.59%
EURGBP	EUR/GBP - Euro British Pound	0.05%	-0.25%	-0.92%	-1.93%	-0.89%
USDCAD	USD/CAD - US Dollar Canadian Dollar	-0.10%	-0.21%	1.71%	3.37%	3.66%
USDJPY	USD/JPY - US Dollar Japanese Yen	0.18%	-0.18%	1.18%	3.57%	10.90%
GBPUSD	GBP/USD - British Pound US Dollar	0.03%	0.61%	-0.16%	-0.88%	-1.70%
AUDUSD	AUD/USD - Australian Dollar US Dollar	0.16%	0.65%	-1.28%	3.97%	6.17%

S & P 5 0 0 F U T U R E S

Destek Seviyeleri: 7410 ve 7340

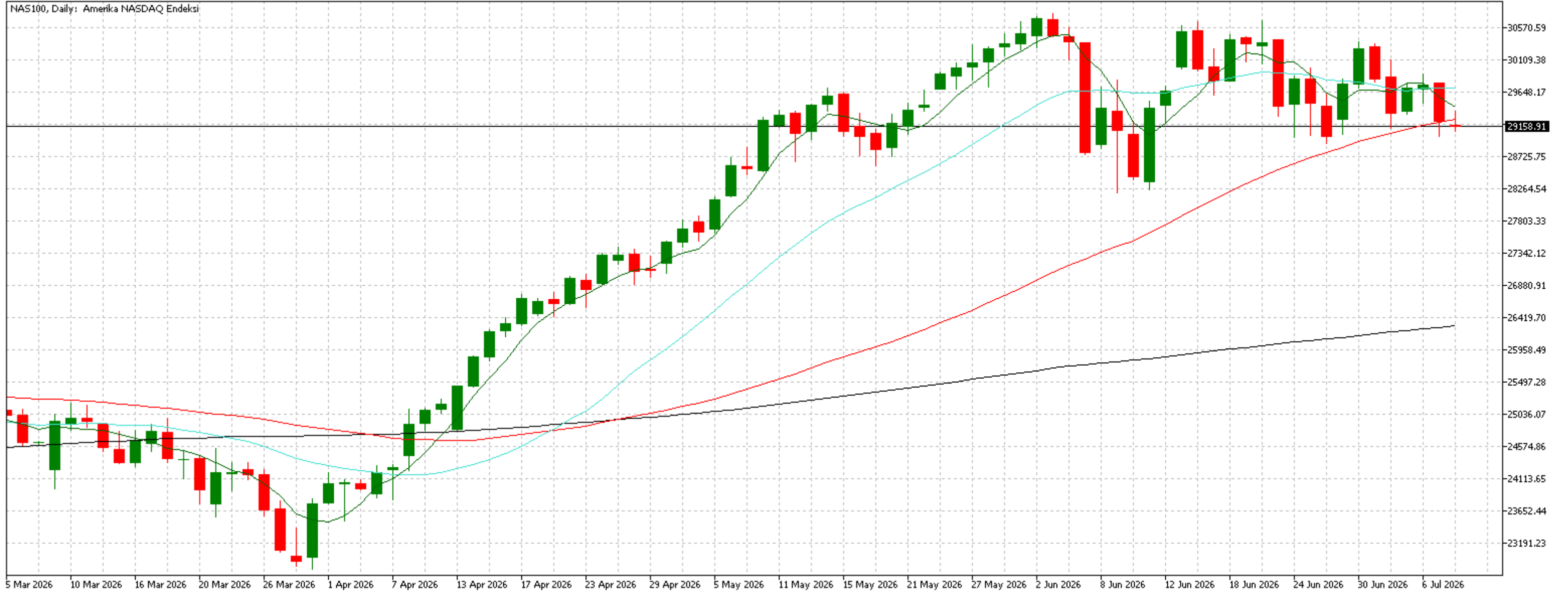
Direnç Seviyeleri: 7560 ve 7610



NASDAQ100 FUTURES

Destek Seviyeleri: 28920 ve 26310

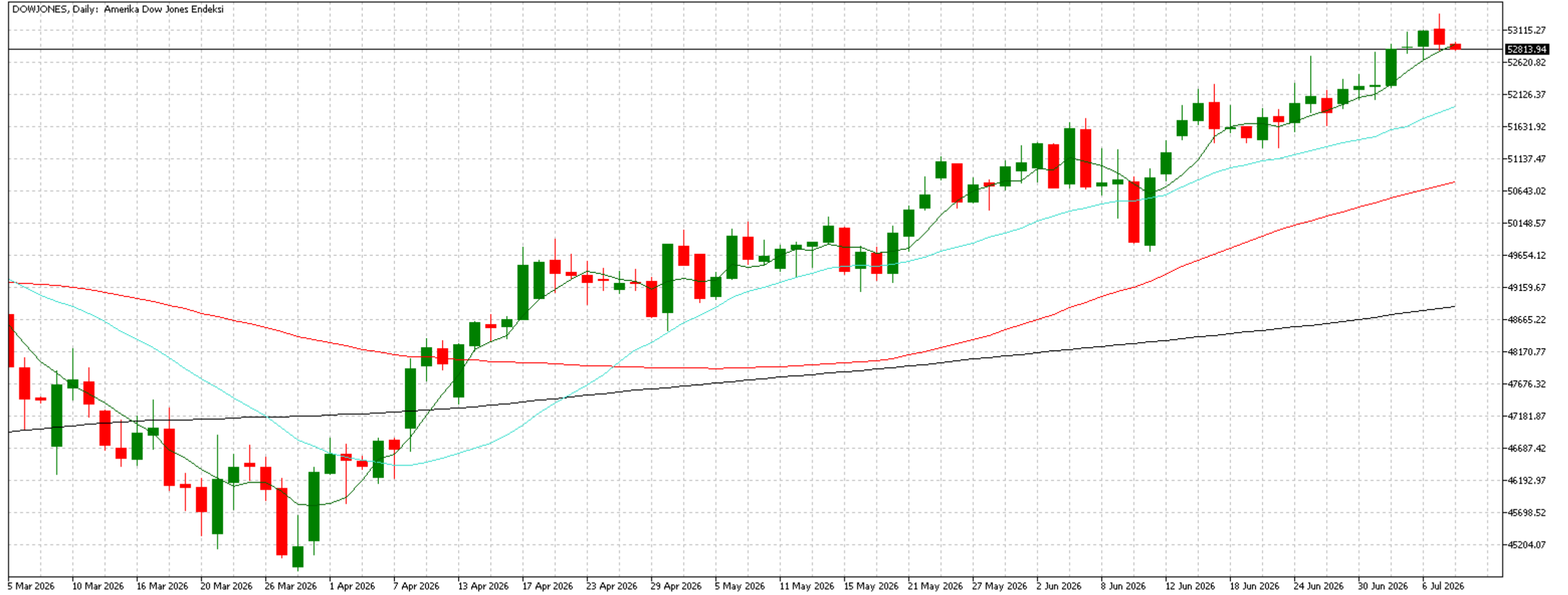
Direnç Seviyeleri: 29760 ve 30590



DOW JONES FUTURES

Destek Seviyeleri: 52070 ve 50760

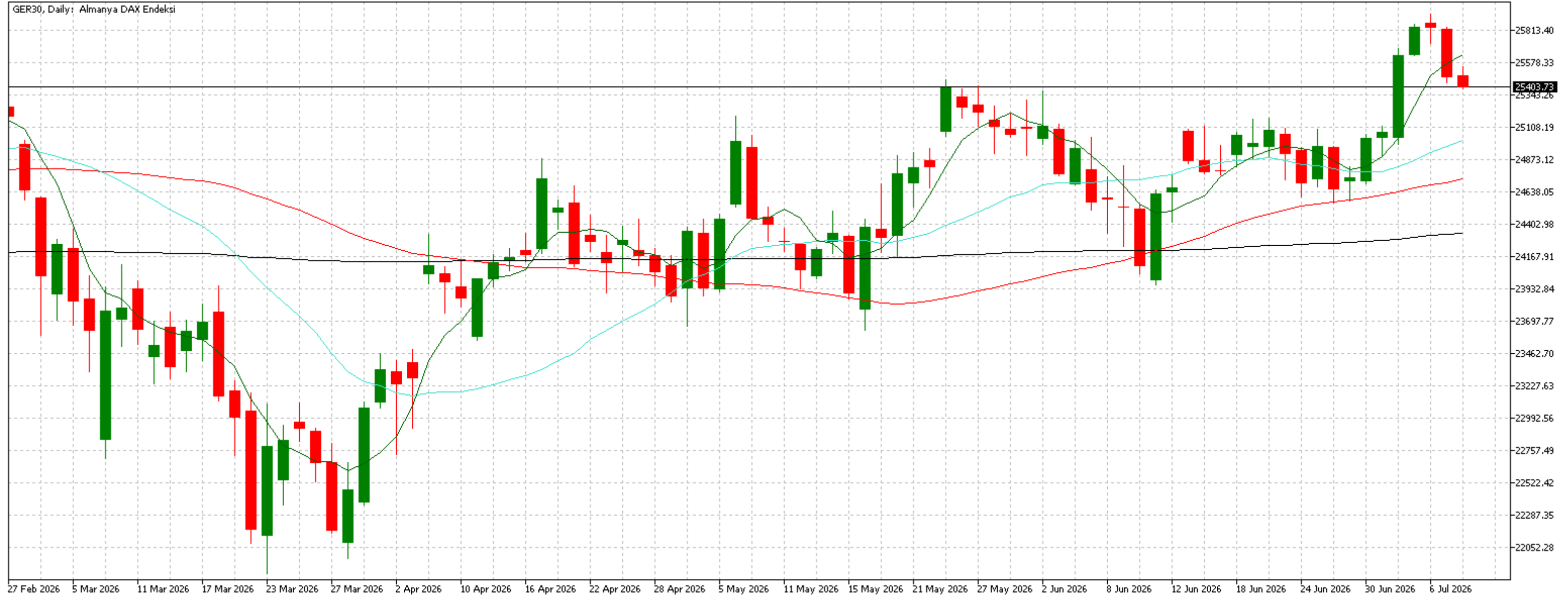
Direnç Seviyeleri: 53220 ve 53390



GER30 / DAX

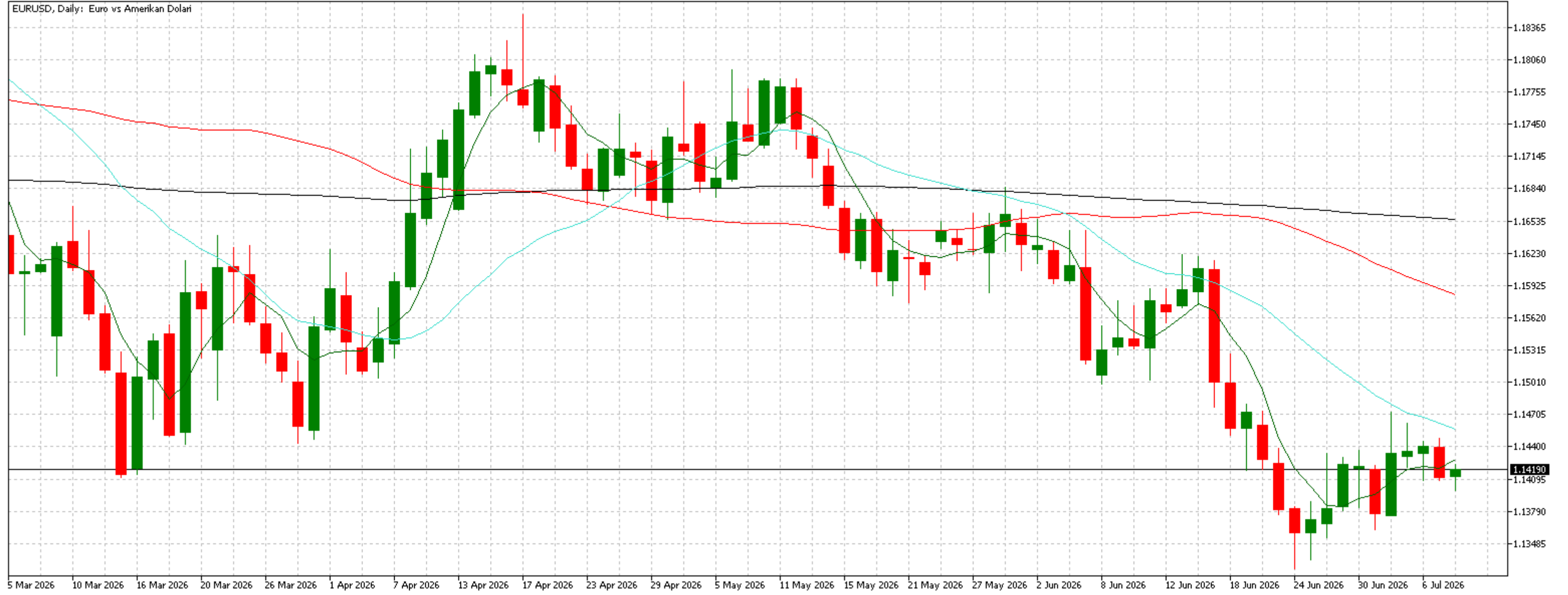
Destek Seviyeleri: 25070 ve 24740

Direnç Seviyeleri: 25800 ve 25930



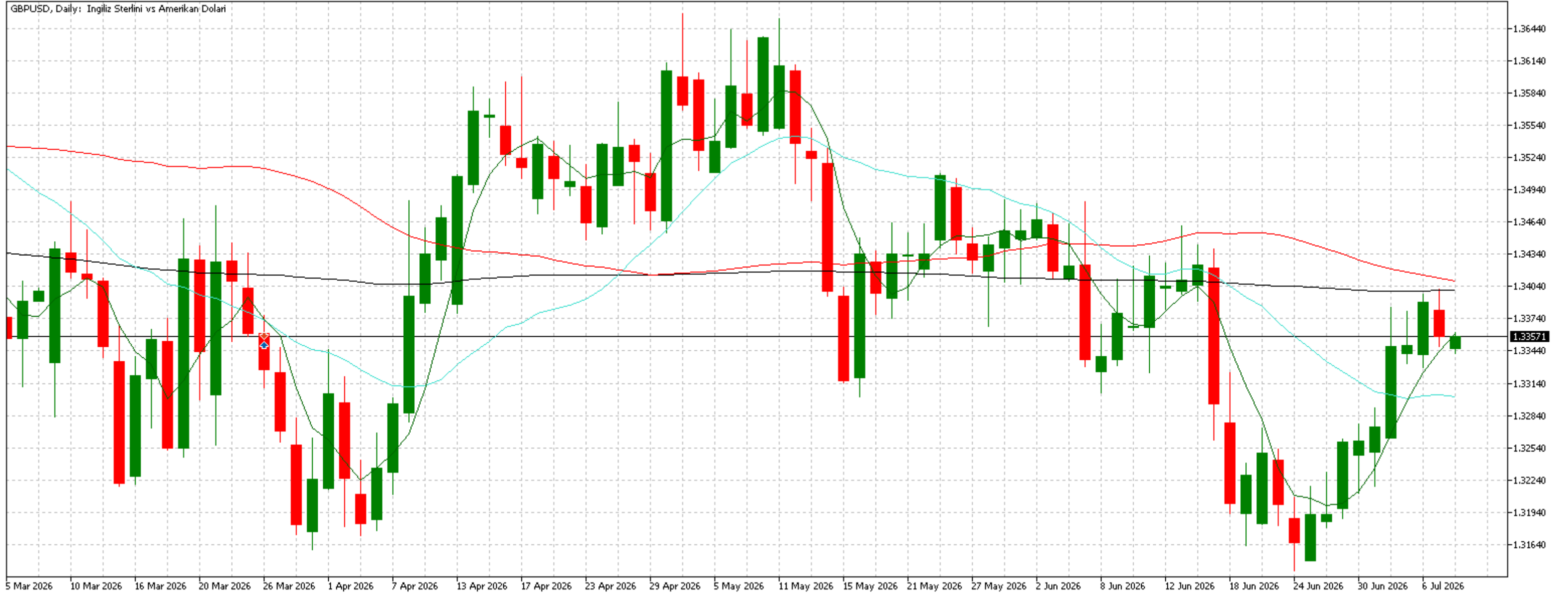
Destek Seviyeleri: 1.1360 ve 1.1320

Direnç Seviyeleri: 1.1450 ve 1.1580



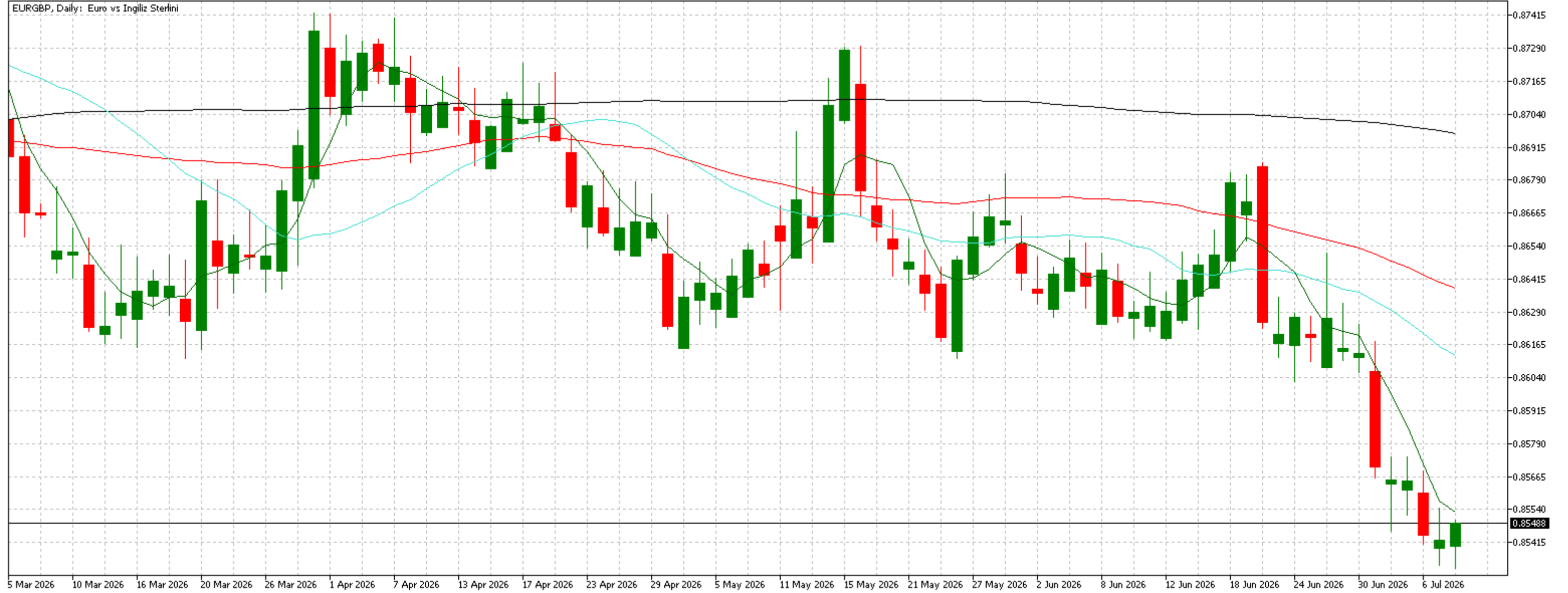
Destek Seviyeleri: 1.3290 ve 1.3250

Direnç Seviyeleri: 1.3400 ve 1.3460



Destek Seviyeleri: 0.8500 ve 0.8450

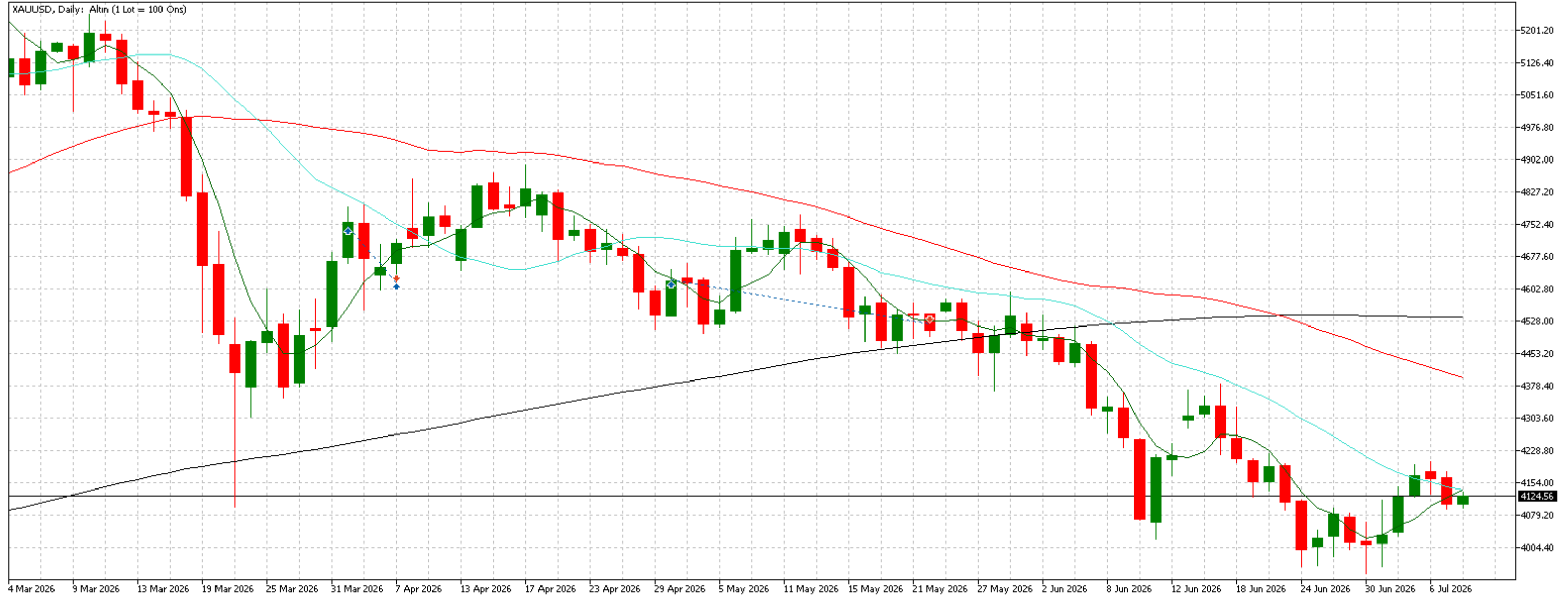
Direnç Seviyeleri: 0.8560 ve 0.8610



FX XAUUSD/ONS ALTIN

Destek Seviyeleri: 4010 ve 3950

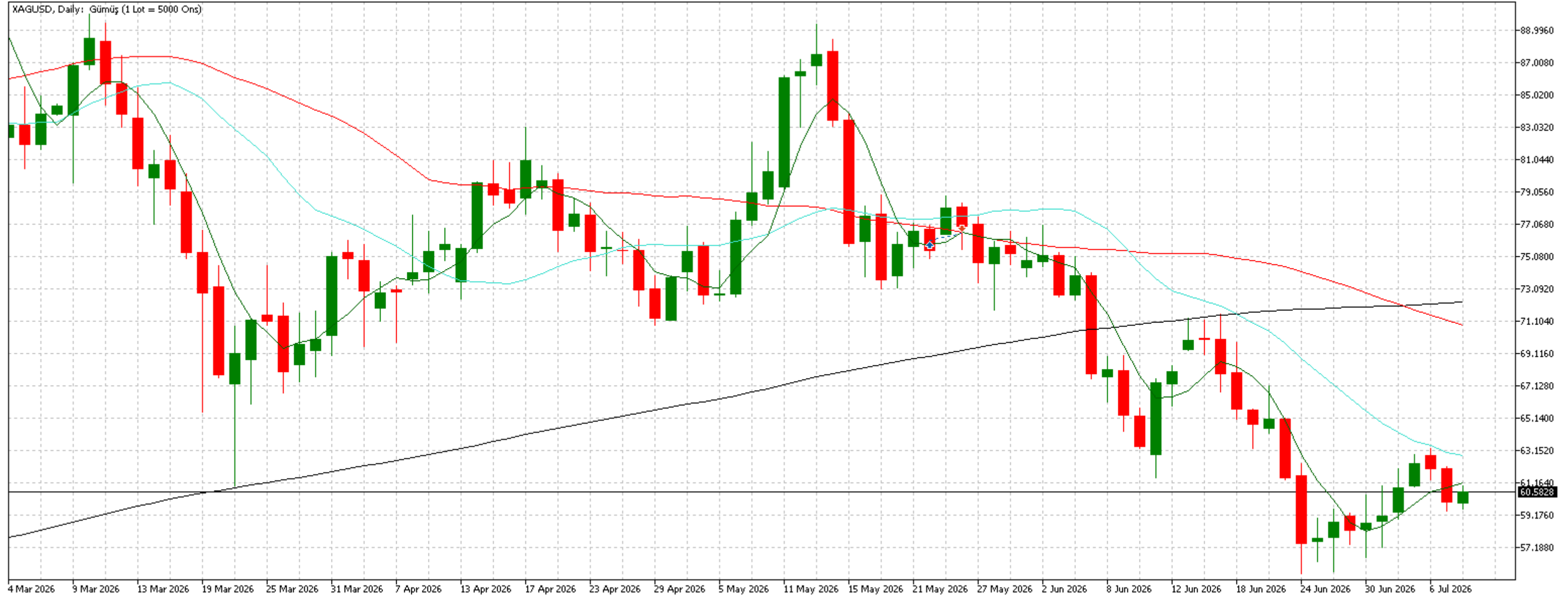
Direnç Seviyeleri: 4330 ve 4540



FX XAGUSD/ONS GÜMÜŞ

Destek Seviyeleri: 58.40 ve 55.50

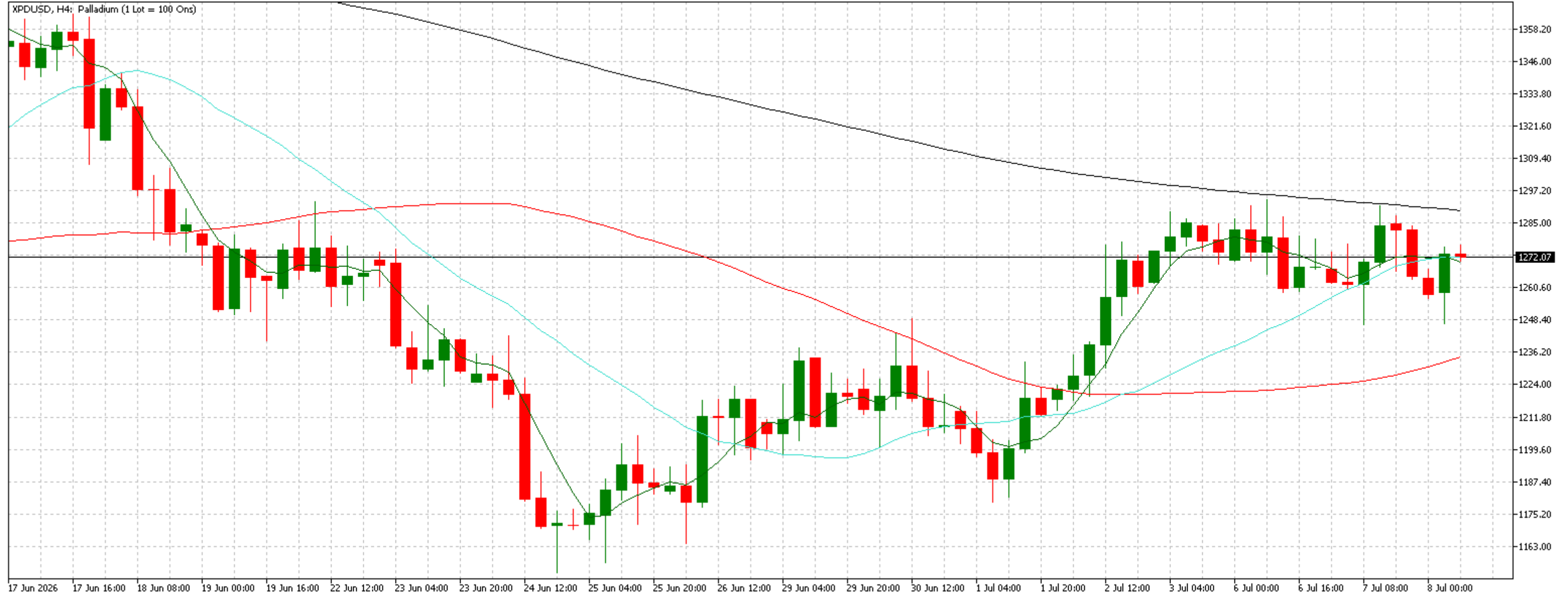
Direnç Seviyeleri: 62.80 ve 71.00



FX XPDUSD/ONS PALADYUM

Destek Seviyeleri: 1250 ve 1230

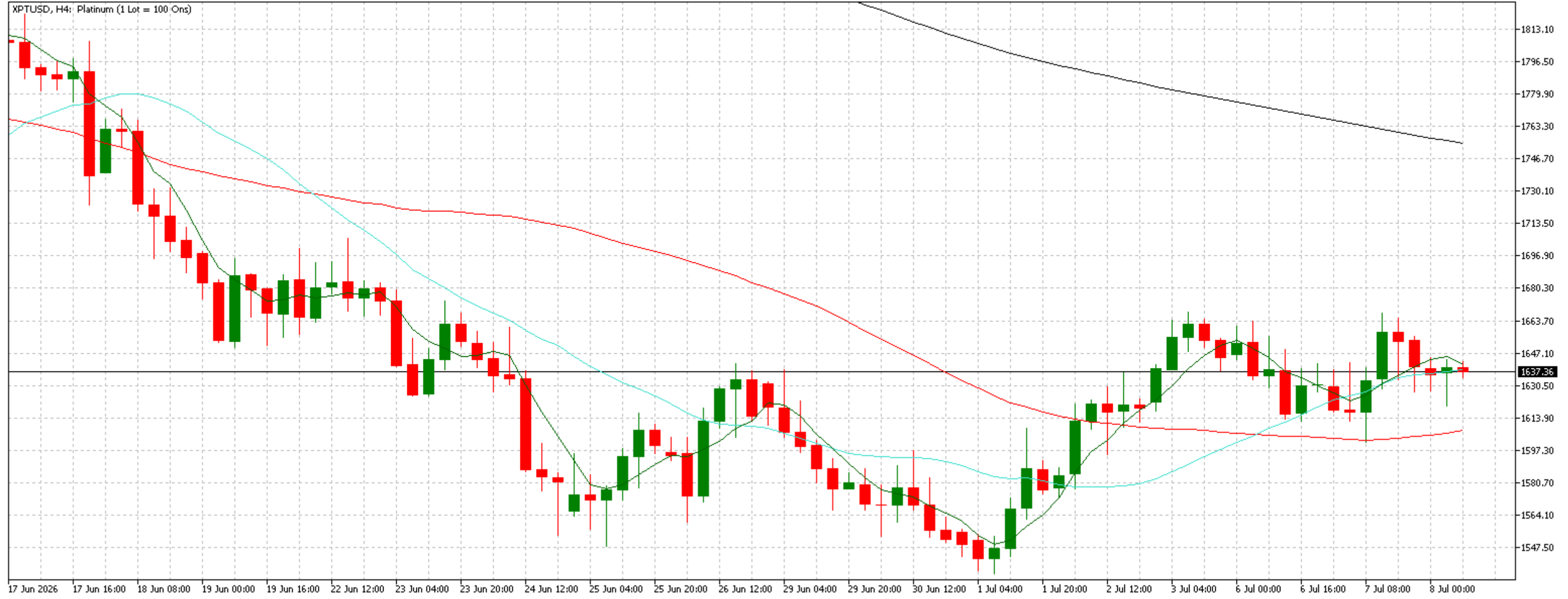
Direnç Seviyeleri: 1280 ve 1350



FX XPTUSD/ONS PLATİN

Destek Seviyeleri: 1610 ve 1570

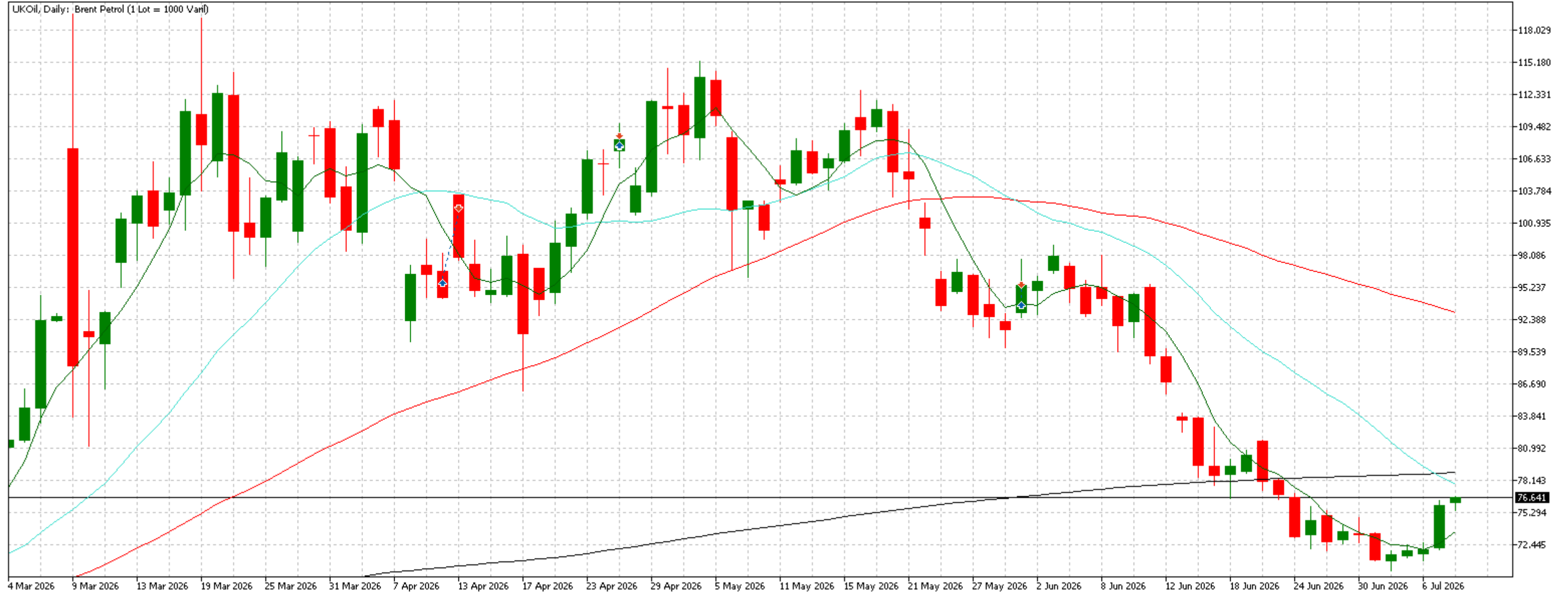
Direnç Seviyeleri: 1660 ve 1750



BRENT PETROL UKOIL/COIL

Destek Seviyeleri: 71.80 ve 68.80

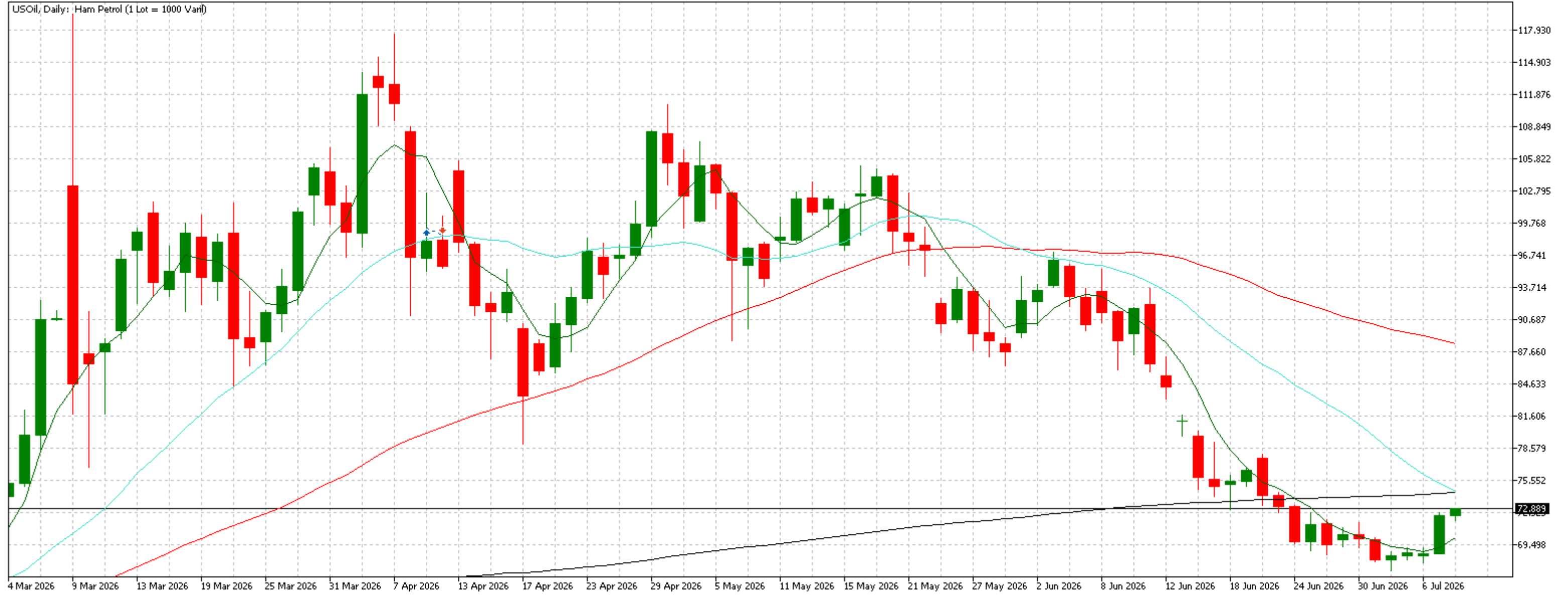
Direnç Seviyeleri: 78.90 ve 86.70



WTI PETROL USOIL/CL

Destek Seviyeleri: 68.60 ve 66.90

Direnç Seviyeleri: 74.40 ve 83.80



EKONOMİK TAKVİM (06 Temmuz 2026 - 12 Temmuz 2026)

06 Temmuz 2026 - 12 Temmuz 2026 Ekonomik Takvim					
Zaman	Ülke	Olay	Açıklanan	Beklenti	Önceki
06 Temmuz 2026 Pazartesi					
09:00	Almanya	Almanya Fabrika Siparişleri (Aylık) (May)	%1,9	%1,1	-%3,2
11:30	Avrupa	Sentix Yatırımcı Güveni (Tem)	-3,1	-14,5	-13,4
12:00	Avrupa	Üretici Fiyat Endeksi (ÜFE) (Aylık) (May)	%0,2	%0,2	%0,7
12:00	Avrupa	Üretici Fiyat Endeksi (ÜFE) (Yıllık) (May)	%5,9	%5,7	%5,0
12:00	Avrupa	Perakende Satışlar (Yıllık) (May)	%1,6	%1,5	%0,9
12:00	Avrupa	Perakende Satışlar (Aylık) (May)	%0,2	%0,2	-%0,3
16:45	ABD	Hizmet Satın Alma Müdürleri Endeksi (PMI) (Haz)	51,2	51,3	51,3
16:45	ABD	S&P Global Bileşik Satın Alma Müdürleri Endeksi (Haz)	51,9	52,2	51,5
17:00	ABD	ISM İmalat Dışı Satın Alma Müdürleri Endeksi (PMI) (Haz)	54,0	54,2	54,5
17:00	ABD	Tedarik Yönetim Enstitüsü (ISM) İmalat Dışı Fiyatlar (Haz)	67,7	67,5	71,3
17:00	ABD	Tedarik Yönetim Enstitüsü (ISM) İmalat Dışı İstihdam (Haz)	51,2	48,2	47,9
07 Temmuz 2026 Salı					
02:30	Japonya	Hane Halkı Harcamaları (Yıllık) (May)	-%0,4	-%2,3	-%0,5
02:30	Japonya	Hane Halkı Harcamaları (Aylık) (May)	%3,7	%1,4	%1,6
09:00	Almanya	Almanya Sanayi Üretimi (Yıllık) (May)	%0,9	%0,1	-%0,2
15:30	ABD	Ticaret Dengesi (May)	-77,60B	-78,30B	-54,60B
15:30	ABD	İhracatlar (May)	317,70B		328,20B
15:30	ABD	İthalatlar (May)	395,30B		382,80B
23:30	ABD	Amerikan Petrol Enstitüsü Haftalık Ham Petrol Stokları	-0,399M	-1,500M	-6,072M

EKONOMİK TAKVİM (06 Temmuz 2026 - 12 Temmuz 2026)

06 Temmuz 2026 - 12 Temmuz 2026 Ekonomik Takvim					
Zaman	Ülke	Olay	Açıklanan	Beklenti	Önceki
08 Temmuz 2026 Çarşamba					
05:00	Avustralya	Faiz Oranı Kararı	%2,50	%2,50	%2,25
17:30	ABD	Enerji Bilgisi İdaresi Ham Petrol Stokları			-3,775M
21:00	ABD	Federal Açık Piyasa Komitesi (FOMC) Toplantı Tutanaqları			
09 Temmuz 2026 Perşembe					
04:30	Çin	Tüketici Fiyat Endeksi (TÜFE) (Aylık) (Haz)			-%0,1
04:30	Çin	Çin Tüketici Fiyat Endeksi (TÜFE) (Yıllık) (Haz)		%1,1	%1,2
04:30	Çin	Çin Üretici Fiyat Endeksi (ÜFE) (Yıllık) (Haz)		%4,2	%3,9
09:00	Almanya	Almanya Ticaret Dengesi (May)		14,0B	14,5B
15:30	ABD	İşsizlik Haklarından Yararlanma Başvuruları		218K	215K
10 Temmuz 2026 Cuma					
09:00	Almanya	Almanya Tüketici Fiyat Endeksi (TÜFE) (Aylık) (Haz)		-%0,3	-%0,3
09:00	Almanya	Almanya Tüketici Fiyat Endeksi (TÜFE) (Yıllık) (Haz)		%2,3	%2,3
11 Temmuz - 12 Temmuz 2026, Haftasonu					

HİSSE SENETLERİ TAKİP LİSTEMİZ

Hisse Kodu	Borsa	Şirket	Endüstri/Sektör	Satın Alma Günü/Fiyatı [Kapanış]	Güncel Fiyat [Kapanış]	*Analist Hedef Fiyat Ortalaması	Hedef Fiyata Uzaklık	Temettü Verisi	Getiri (%)
DTE	Xetra	DEUTSCHE TELEKOM	Telekomünikasyon Hizmetleri Entegre Telekomünikasyon Hizmetleri	€ 27.82 05.01.26	€ 25.74 07.07.26	€ 37.19 05.01.26	30.79%		-7.48%
AAPL	Nasdaq	APPLE	Bilgisayar, Telefon ve Ev Elektroniği Teknoloji	\$270.71 09.01.24	\$310.66 07.07.26	\$291.13 05.01.26	-6.71%		14.76%
SN	Nyse	SHARK NINJA	Ev Aletleri Keyfi Tüketim Ürünleri	\$113.24 05.01.26	\$150.94 07.07.26	\$134.27 05.01.26	-12.42%		33.29%
NVDA	Nasdaq	NVIDIA	Yarı İletkenler ve Yarı İletken Ekipmanları Bilgi Teknolojileri	\$191.71 06.01.25	\$196.93 07.07.26	\$257.54 05.01.26	23.53%		2.72%
AVGO	Nasdaq	BROADCOM	Yarı İletkenler ve Yarı İletken Ekipmanları Bilgi Teknolojileri	\$354.74 05.01.26	\$370.78 07.07.26	\$460.31 05.01.26	19.45%		4.52%
HOOD	Nasdaq	ROBINHOOD	Yatırım Hizmetleri/Aracılık Hizmetleri Finansal Hizmetler	\$117.99 05.01.26	\$112.90 07.07.26	\$154.77 05.01.26	27.05%		-4.31%
7203	Tokyo	TOYOTA	Otomobil Üretimi Keyfi Tüketim Ürünleri	¥3,488.00 05.01.26	¥2,902.00 08.07.26	¥3,505.50 05.01.26	17.22%	(-)	-16.80%
LEU	Nyse	CENTRUS ENERGY	Petrol, Gaz ve Tüketilebilir Yakıtlar Enerji	\$280.68 05.01.26	\$165.64 07.07.26	\$285.60 05.01.26	42.00%	(-)	-40.99%

HİSSE SENETLERİ TAKİP LİSTEMİZ

Hisse Kodu	Borsa	Şirket	Endüstri/Sektör	Satın Alma Günü/Fiyatı [Kapanış]	Güncel Fiyat [Kapanış]	*Analist Hedef Fiyat Ortalaması	Hedef Fiyata Uzaklık	Temettü Verisi	Getiri (%)
ADYEN	Amsterdam	ADYEN	Veri İşleme ve Dış Kaynaklı Merkezler Finansal Hizmetler	€ 1,408.00 05.01.26	€ 858.10 07.07.26	€ 1,817.85 05.01.26	52.80%	(-)	-39.06%
GOOGL	Nasdaq	ALPHABET	Yazılım ve Bilgi Teknolojisi (IT) Hizmetleri Teknoloji	\$317.61 05.01.26	\$367.03 07.07.26	\$337.66 05.01.26	-8.70%		15.56%
PANW	Nasdaq	PALO ALTO NETWORKS	Siber Güvenlik Uygulama Yazılımları Bilgi Teknolojileri	\$182.71 05.01.26	\$337.04 07.07.26	\$229.67 05.01.26	-46.75%		84.47%
ELF	Nyse	e.l.f. BEAUTY	Kişisel Bakım Ürünleri Keyfi Tüketim Ürünleri	\$78.86 05.01.26	\$75.34 07.07.26	\$115.43 05.01.26	34.73%	(-)	-4.46%
NOC	Nyse	NORTHROP GRUMMAN	Havacılık ve Savunma Sanayi	\$593.96 05.01.26	\$549.04 07.07.26	\$665.61 05.01.26	17.51%		-7.56%
BSX	Nyse	BOSTON SCIENTIFIC	Sağlık Ekipmanları ve Tıbbi Cihazlar Sağlık	\$94.28 05.01.26	\$45.30 07.07.26	\$125.77 05.01.26	63.98%		-51.95%
AMZN	Nasdaq	AMAZON	Çeşitli Perakende Keyfi Tüketim Ürünleri	\$228.87 05.09.23	\$245.98 07.07.26	\$297.84 05.01.26	17.41%	(-)	7.48%
Tavsiye Edildiği Günden Bugüne Tüm Ürünlerde Net Kar/Zarar Oranı									-0.65%

HİSSE SENETLERİ TAKİP LİSTEMİZ / ÇIKARTILANLAR

Hisse Kodu	Borsa	Şirket	Endüstri/Sektör	Satın Alma Günü/Fiyatı [Kapanış]	Satış Günü/Fiyatı [Kapanış]	Temettü Geliri [Brüt]	Getiri (%)
AIR	Paris	AIRBUS	Havacılık ve Savunma Endüstriyel Ürün ve Hizmetler	€ 113.86 02.01.23	€ 208.00 05.01.26	€ 7.60	89.36%
6501	Tokyo	HITACHI, LTD	Tüketici Ürünleri Holdingleri Temel Tüketim Ürünleri	¥3,971.00 06.01.25	¥5,429.00 05.01.26	¥45.00	37.85%
V	Nyse	VISA	Yazılım ve Bilgi Teknolojisi (IT) Hizmetleri Teknoloji	\$245.34 05.09.23	\$353.80 05.01.26	\$5.11	46.29%
FCX	Nyse	FREEMPORT-MCMORAN	Metaller ve Madencilik Hammadde	\$41.70 09.01.24	\$54.41 05.01.26	\$0.60	31.92%
BRK-B	Nyse	BERKSHIRE HATHAWAY	Döngüsel Olmayan Tüketici Ürünleri Finansal Hizmetler	\$452.53 06.01.25	\$498.52 05.01.26	\$0.00	10.16%
HIMS	Nyse	HIMS&HERS HEALTH	Sağlık Hizmetleri Sağlayıcıları Sağlık Hizmetleri	\$27.35 06.01.25	\$34.71 05.01.26	\$0.00	26.91%
DIS	Nyse	DISNEY	Medya ve Yayıncılık Keyfi Tüketim Ürünleri	\$111.47 06.01.25	\$114.07 05.01.26	\$1.25	3.45%
NU	Nyse	NU HOLDINGS	Bankacılık Hizmetleri Finansal Hizmetler	\$11.40 06.01.25	\$17.94 05.01.26	\$0.00	57.37%
XOM	Nyse	EXXON MOBIL	Gaz ve Petrol Enerji	\$108.24 06.01.25	\$125.36 05.01.26	\$4.00	19.51%
LMT	Nyse	LOCKHEED MARTIN	Havacılık ve Savunma Endüstriyel Ürün ve Hizmetler	\$478.75 06.01.25	\$511.57 05.01.26	\$13.35	9.64%
Tüm Ürünlerde Net Kar/Zarar Oranı							33.25%

*Analist hedef fiyat ortalaması, ilgili hisse hakkında değerlendirme raporu yayınlayan kuruluşların hedef fiyat aritmetik ortalamalarından oluşmaktadır. Deniz Yatırım hedef fiyatlar konusunda bir sorumluluk üstlenmemektedir.

2026 MERKEZ BANKALARI TAKVİMİ

TARİH	TCMB	FED	ECB	BOE	BOJ
OCAK	22 Ocak	28 Ocak	-	-	23 Ocak
ŞUBAT	-	-	5 Şubat	5 Şubat	-
MART	12 Mart	18 Mart	19 Mart	19 Mart	-
NİSAN	22 Nisan	29 Nisan	30 Nisan	30 Nisan	28 Nisan
MAYIS	-	-	-	-	-
HAZİRAN	11 Haziran	17 Haziran	11 Haziran	18 Haziran	-
TEMMUZ	23 Temmuz	29 Temmuz	23 Temmuz	30 Temmuz	31 Temmuz
AĞUSTOS	-	-	-	-	-
EYLÜL	10 Eylül	16 Eylül	10 Eylül	17 Eylül	-
EKİM	22 Ekim	28 Ekim	29 Ekim	-	30 Ekim
KASIM	-	-	-	5 Kasım	-
ARALIK	10 Aralık	9 Aralık	17 Aralık	17 Aralık	-

İLETİŞİM

**18:00 – 20:00 SAATLERİ ARASINDA BİZE
AŞAĞIDAKİ NUMARALARDAN
ULAŞABİLİRSİNİZ.**

PAZARTESİ – Tansu Akaydın – 0212 348 90 29

SALI – Barış Turanlı – 0212 348 90 65

ÇARŞAMBA – Tansu Akaydın – 0212 348 90 29

PERŞEMBE – Gamze Keskin Ören – 0212 348 51 94

CUMA – Mesut Özdil – 0212 348 90 81



Yurt Dışı Piyasalar & FX Strateji

Uyarı Notu

Bu rapor/e-posta içerisinde yer alan değerlendirmeler Deniz Yatırım Menkul Kıymetler A.Ş. tarafından, güvenilir olduğuna inanılan kaynaklardan elde edilen bilgi ve veriler kullanılarak hazırlanmıştır. Raporunda yer alan ifadeler, mali durumunuz ile risk ve getiri tercihlerinize uygun olmayabilir ve hiçbir şekilde alış veya satış yapılması yönünde yönlendirme olarak değerlendirilmemelidir. Deniz Yatırım, bu bilgilerin doğru, eksiksiz ve değişmez olduğunu garanti etmemektedir. Bu sebeple, okuyucuların, bu raporlardan elde edilen bilgilere dayanarak hareket etmeden önce, bilgilerin doğruluğunu teyit etmeleri önerilir ve bu bilgilere dayanılarak aldıkları kararlarda sorumluluk okuyucuların kendilerine aittir. Bilgilerin eksikliği ve yanlışlığından Deniz Yatırım hiçbir şekilde sorumlu tutulamaz. Ayrıca, Deniz Yatırım ve DenizBank Finansal Hizmetler Grubu çalışanları ve danışmanlarının, herhangi bir şekilde bu rapor/e-posta içerisinde yer alan bilgiler dolayısıyla ortaya çıkabilecek, doğrudan veya dolaylı zararlarla ilgili herhangi bir sorumluluğu yoktur. Burada yer alan bilgiler sermaye piyasası aracına yönelik bir yatırım tavsiyesi, alım-satım önerisi ya da getiri vaadi değildir ve yatırım danışmanlığı kapsamında yer almamaktadır. Yatırım Danışmanlığı hizmeti; yetkili kuruluşlar tarafından imzalanacak yatırım danışmanlığı sözleşmesi çerçevesinde kişilerin risk ve getiri tercihleri dikkate alınarak kişiye özel sunulmaktadır. Buradaki içeriğin hiçbir bölümü Deniz Yatırım Menkul Kıymetler A.Ş.'nin yazılı izni olmadan çoğaltılamaz, hiçbir şekil ve ortamda yayımlanamaz, alıntı yapılamaz ve kullanılamaz.

Disclaimer

Assessments included in this report/e-mail have been prepared based on information and data obtained from sources deemed to be reliable by Deniz Yatırım Menkul Kıymetler A.Ş. The statements in the report may not be suitable with your financial status, risk or income preferences and must not be evaluated as a form of guidance towards carrying out sales or purchases in any way. Deniz Yatırım does not guarantee the accuracy, completeness and permanence of these data. Therefore, readers are recommended to verify the accuracy of these data before they act based on information in these reports, and the responsibility of decisions taken as per these information belongs to the reader. Deniz Yatırım cannot in any way be held liable for the incompleteness or inaccuracy of this information. Also, employees and consultants of Deniz Yatırım and DenizBank Financial Services Group have no direct or indirect responsibility with regards to any losses to be incurred due to information given in this report/e-mail. This information does not constitute an investment recommendation, buy-sell proposal or promise of income in relation to any capital market instruments and does not fall in scope of investment consultancy. Investment Consultancy services are tailor-made for persons based on their risk and income preferences in scope of investment consultancy agreements signed with authorized institutions. None of this content can be copied without the written permission of Deniz Yatırım Menkul Kıymetler A.Ş., published in any form or environment, given reference or utilized.