

09 Nisan 2026

Uluslararası Piyasalar Bülteni

Günlük Teknik Bülten

- 📈 Güne Başlarken
- 📈 Endeks/Emtia/Parite
- 📈 Teknik Seviyeler
- 📈 Ekonomik Takvim
- 📈 Hisse Senetleri Takip Listemiz
- 📈 2025 Merkez Bankaları Takvimi
- 📈 İletişim

**İlgili sayfalara doğrudan ulaşmak için başlıklara tıklayınız.*

G Ü N E B A Ş L A R K E N

- ABD endeksleri Çarşamba günü pozitif kapanış gerçekleştirdi. Dow Jones +2.85%, S&P500 +2.51%, Nasdaq +2.80% ile kapandı. Avrupa endeksleri pozitif kapanış gerçekleştirdi. Euro Stoxx +5.02%, DAX +5.06%, FTSE +2.51% ile kapandı. TSİ 09:26 / ABD vadeli endeksleri negatif ve Avrupa vadeli endeksleri ağırlıklı negatif işlem görüyor.
- Asya'da endeksler negatif kapanış gerçekleştirdi. TSİ 09:26 / Shanghai -0.69%, Hang Seng -0.38%, Nikkei 225 -0.72%, DJ New Zealand -1.11% ile kapandı.
- Ateşkes kararına rağmen Orta Doğu'da çatışmalar devam ederken ABD, Başkan Yardımcısı Vance liderliğindeki bir heyetin İran ile doğrudan müzakereler için Pakistan'a gideceğini duyurdu. İran ise İsrail'in Lübnan'daki saldırılarının ateşkes anlaşmasının ihlali anlamına geldiğini ve ABD'nin ateşkes ile İsrail aracılığıyla savaşın devamı arasında bir seçim yapması gerektiğini açıkladı. /Bloomberg HT
- Altın Perşembe günü, piyasa oyuncularının ABD-İran ateşkes görüşmelerinin gidişatı konusunda temkinli davranmasıyla yatay seyretti. /Bloomberg HT
- Petrol, Nisan 2020'den bu yana en büyük günlük düşüşünün ardından yeniden yükseldi. /Bloomberg HT
- Deutsche Bank özel bankacılık bölümünde gelişen piyasalar baş yatırım sorumlusu Jacky Tang'e göre, Orta Doğu'daki çatışmaların yarattığı petrol ve gaz volatilitesi, Çin'i ekonomik ve enerji açısından güçlendiriyor. /Bloomberg HT
- ABD Başkanı Donald Trump Truth Social hesabından anlaşmanın yerine getirilmemesi durumunda savaşın tekrar başlayacağı konusunda tehditte bulundu. /Bloomberg HT
- Beyaz Saray, Orta Doğu'daki çatışmaların devam etmesine rağmen ABD'nin İran ile doğrudan görüşmeler yapacağını duyurdu. /Bloomberg HT
- Fed tutanaklarına göre İran savaşı, Fed yetkililerini faiz indirimi ile artışı arasında zor bir dengeyle karşı karşıya bıraktı. Tutanaklar, enflasyona yönelik yukarı yönlü riskler ile istihdama yönelik aşağı yönlü risklerin aynı anda arttığını ortaya koydu. /Bloomberg HT

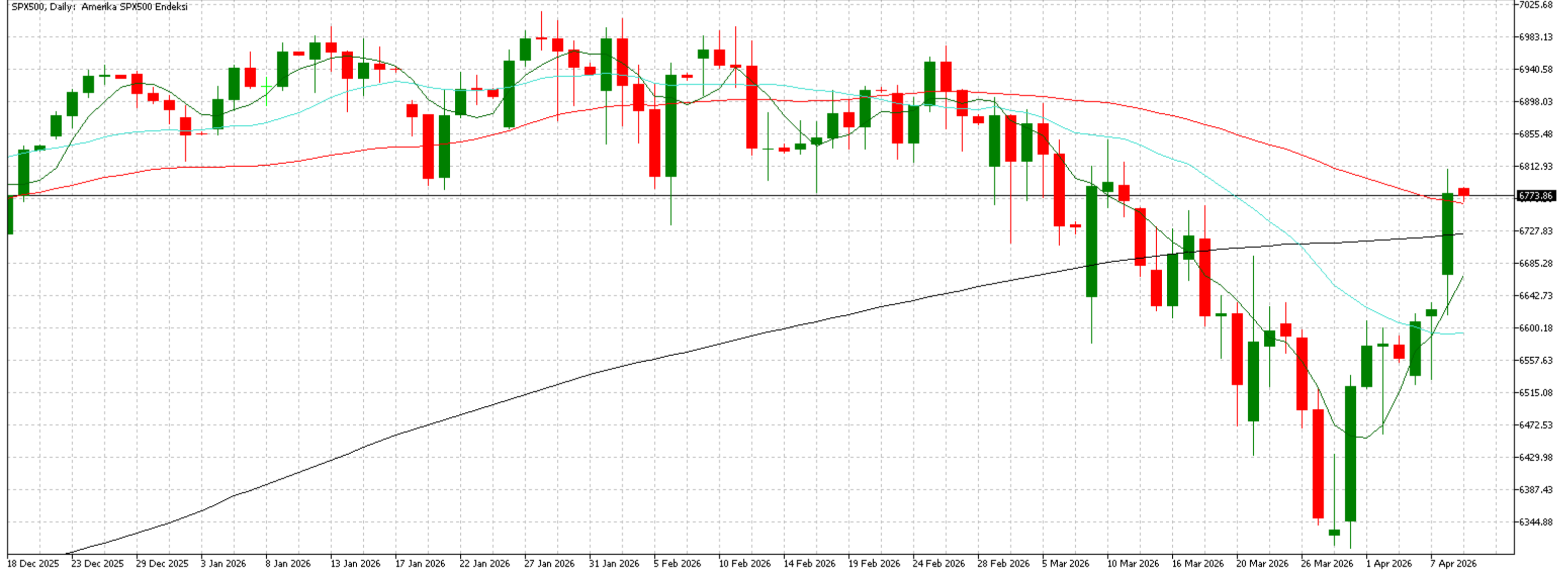
ENDEKSLER/EMTİA/PARİTELER

SEMBOL (FOREX/IB)	ENDEKSLER / EMTİA / PARİTELER	GÜNLÜK	HAFTALIK	AYLIK	YTD	YILLIK
NAS100 / NQ	NASDAQ Futures	-0.17%	3.36%	-0.67%	-1.67%	35.42%
SPX500 / ES	S&P 500 Futures	-0.16%	2.88%	-0.37%	-1.16%	28.49%
DOWJONES / YM	Dow Jones Futures	-0.14%	2.88%	0.06%	-0.53%	20.81%
GER30 / DAX	DAX Futures	-0.38%	3.53%	-0.26%	-2.35%	16.01%
XAUUSD	XAU/USD - Gold Futures	-0.91%	1.16%	-9.70%	7.92%	48.98%
XAGUSD	XAG/USD - Silver Futures	-1.74%	1.58%	-17.32%	4.92%	140.82%
UKOil / COIL	Brent Oil Futures	2.28%	-11.12%	10.38%	59.26%	53.02%
USOil / CL	Crude Oil WTI Futures	3.10%	-12.73%	18.56%	69.52%	62.04%
EURUSD	EUR/USD - Euro US Dollar	-0.02%	1.06%	0.42%	-0.73%	4.14%
EURGBP	EUR/GBP - Euro British Pound	0.02%	-0.18%	0.64%	-0.10%	0.88%
USDCAD	USD/CAD - US Dollar Canadian Dollar	0.04%	-0.48%	2.00%	0.93%	-0.92%
USDJPY	USD/JPY - US Dollar Japanese Yen	0.18%	-0.48%	0.51%	1.39%	9.97%
GBPUSD	GBP/USD - British Pound US Dollar	-0.09%	1.24%	-0.21%	-0.63%	3.26%
AUDUSD	AUD/USD - Australian Dollar US Dollar	-0.10%	1.84%	-1.19%	5.41%	13.07%

S & P 5 0 0 F U T U R E S

Destek Seviyeleri: 6580 ve 6360

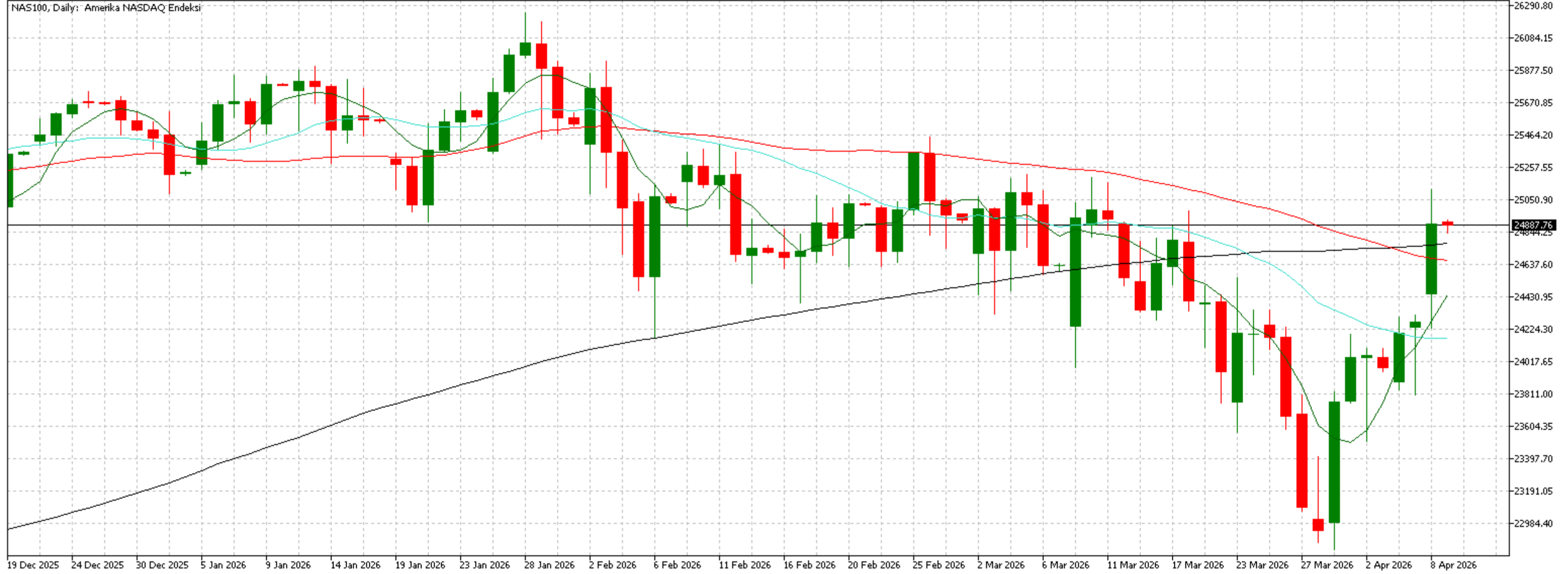
Direnç Seviyeleri: 6810 ve 6940



NASDAQ100 FUTURES

Destek Seviyeleri: 24140 ve 23130

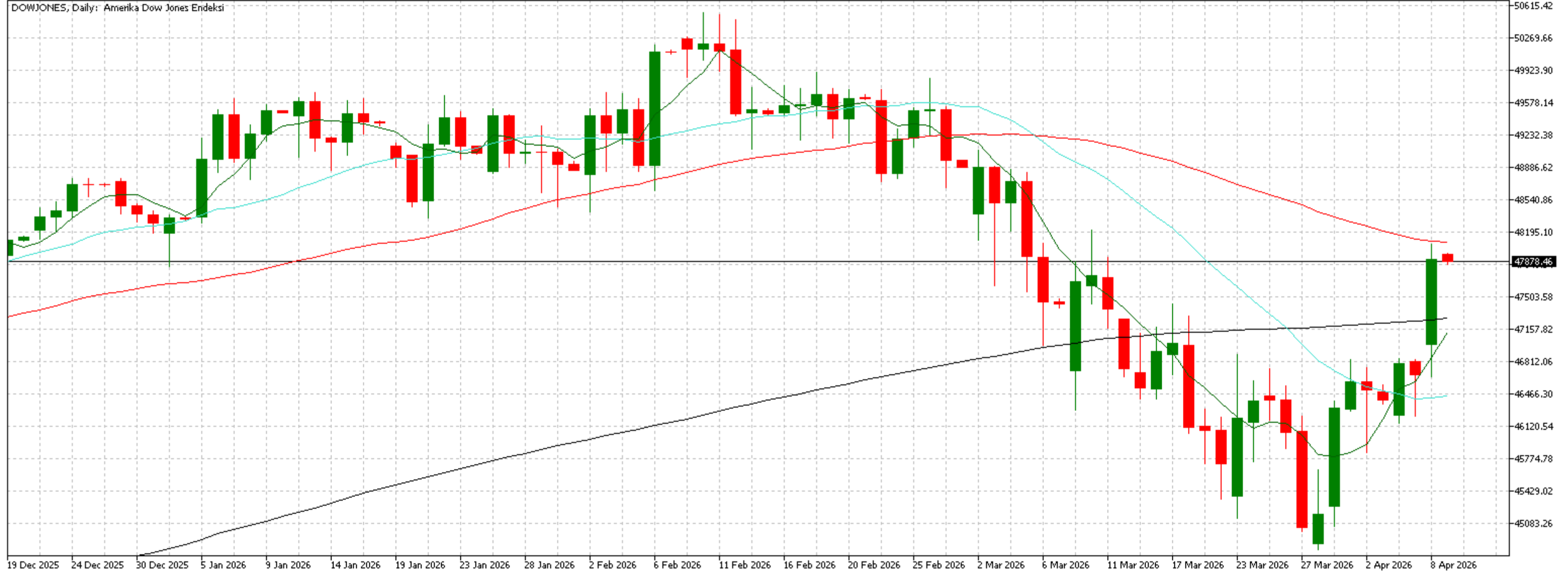
Direnç Seviyeleri: 25150 ve 25660



DOW JONES FUTURES

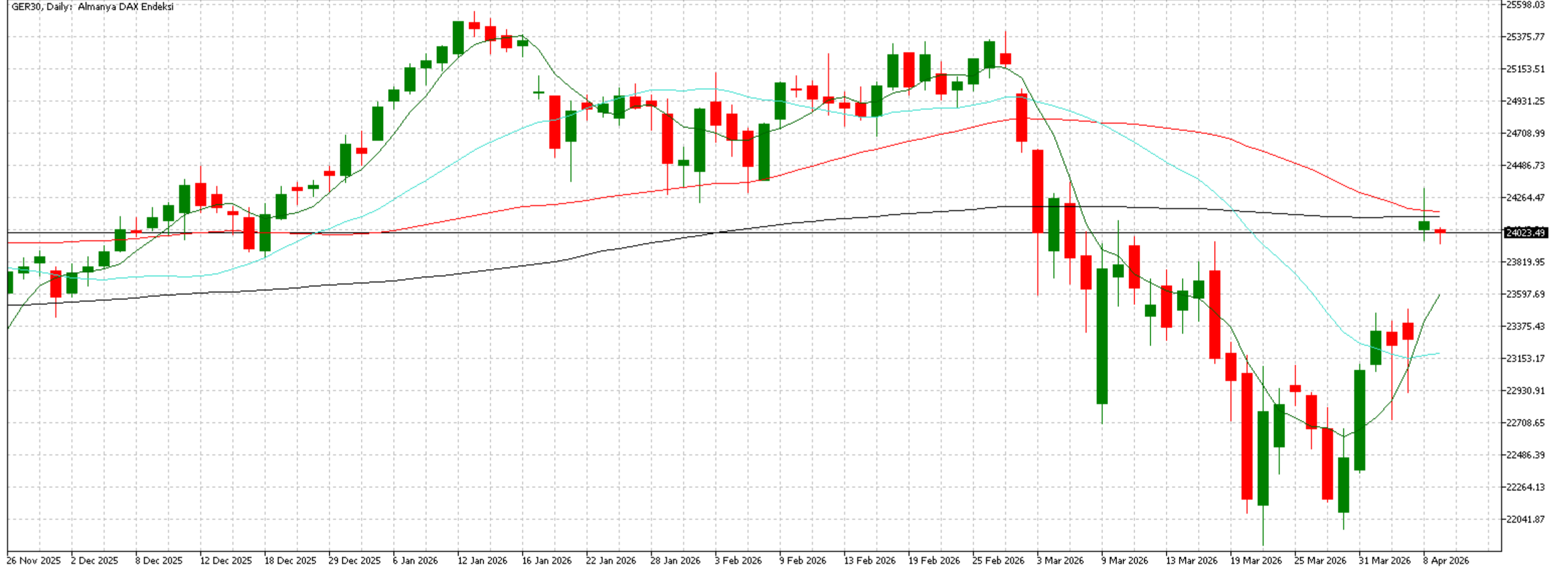
Destek Seviyeleri: 46450 ve 45070

Direnç Seviyeleri: 48090 ve 49480



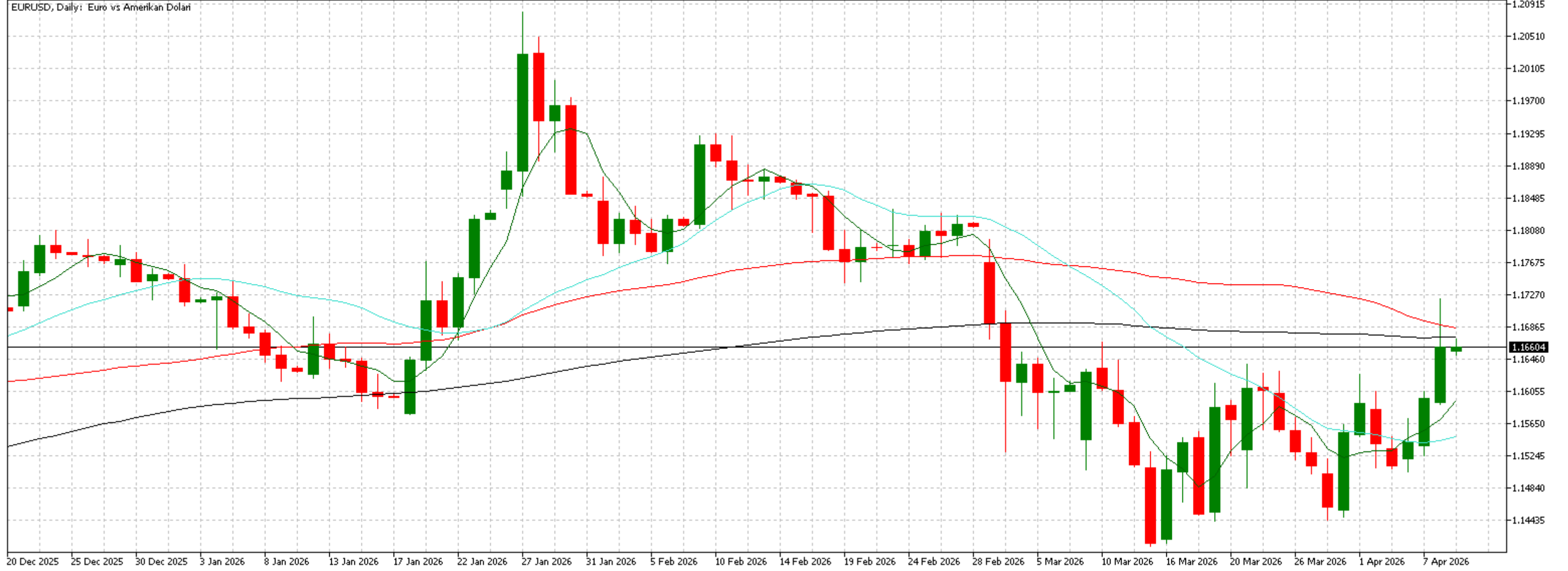
Destek Seviyeleri: 23150 ve 22080

Direnç Seviyeleri: 24210 ve 25200



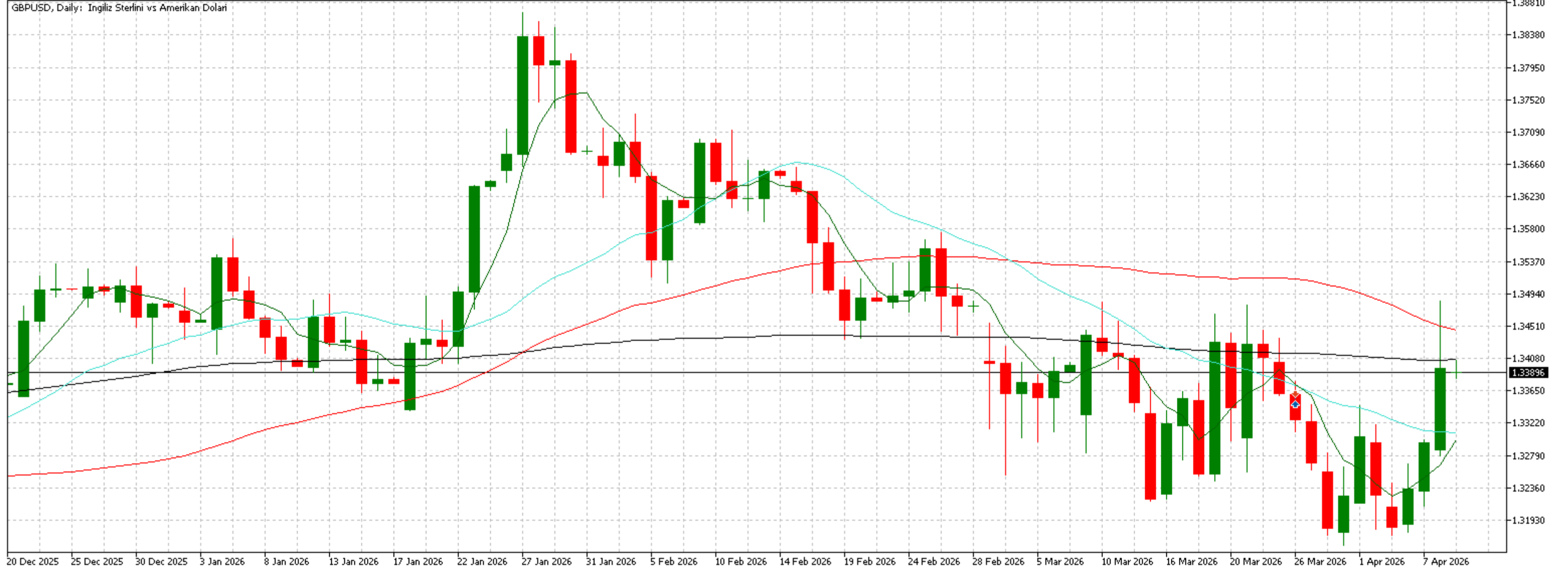
Destek Seviyeleri: 1.1540 ve 1.1420

Direnç Seviyeleri: 1.1780 ve 1.1970



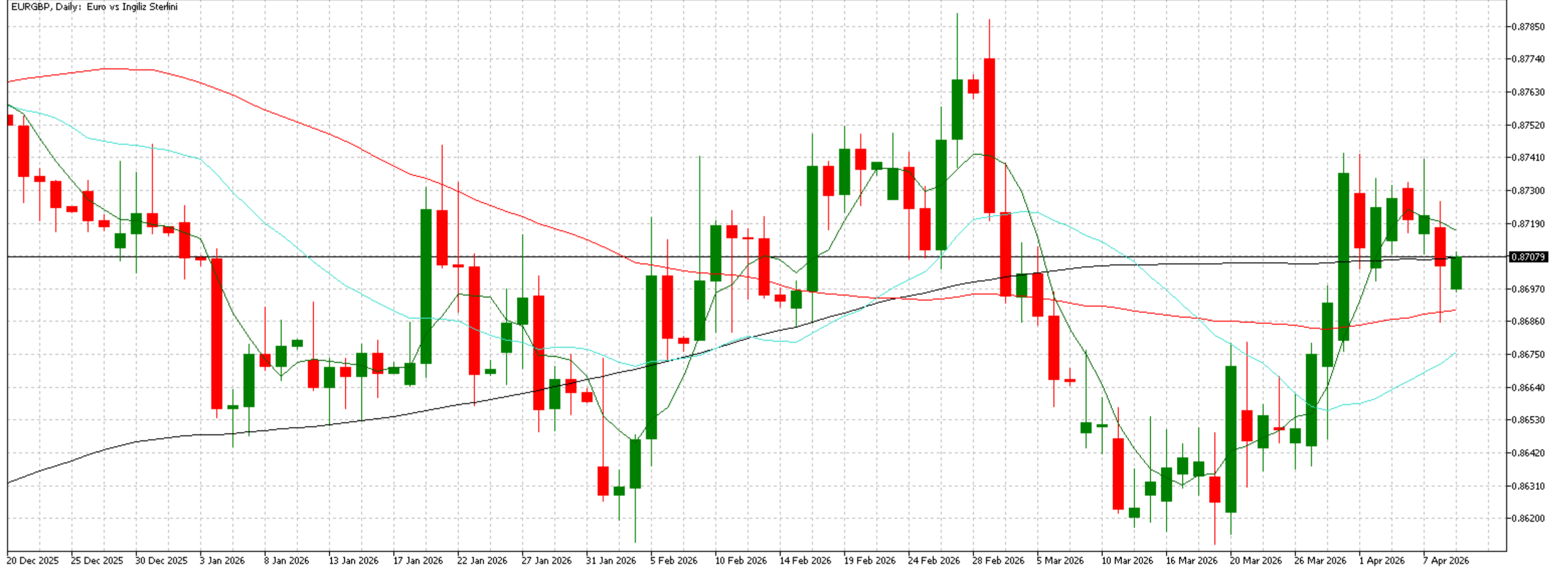
Destek Seviyeleri: 1.3300 ve 1.3150

Direnç Seviyeleri: 1.3460 ve 1.3630



Destek Seviyeleri: 0.8690 ve 0.8630

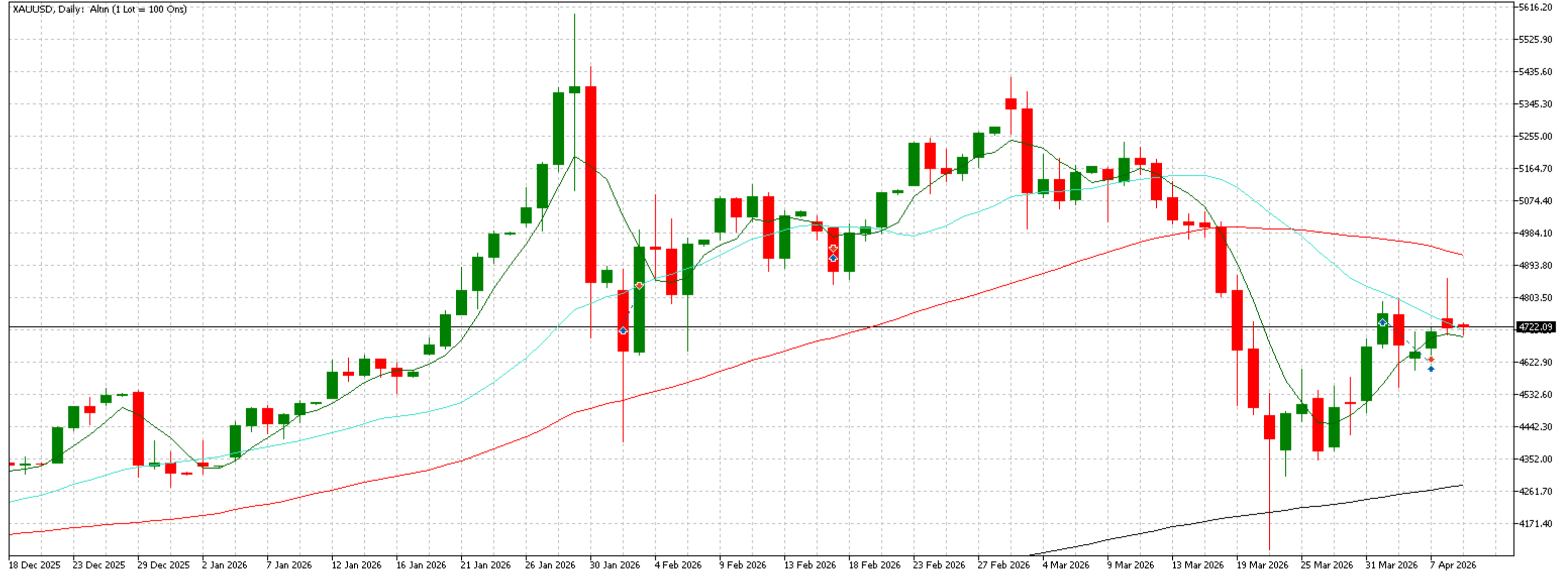
Direnç Seviyeleri: 0.8750 ve 0.8780



FX XAUUSD/ONS ALTIN

Destek Seviyeleri: 4500 ve 4270

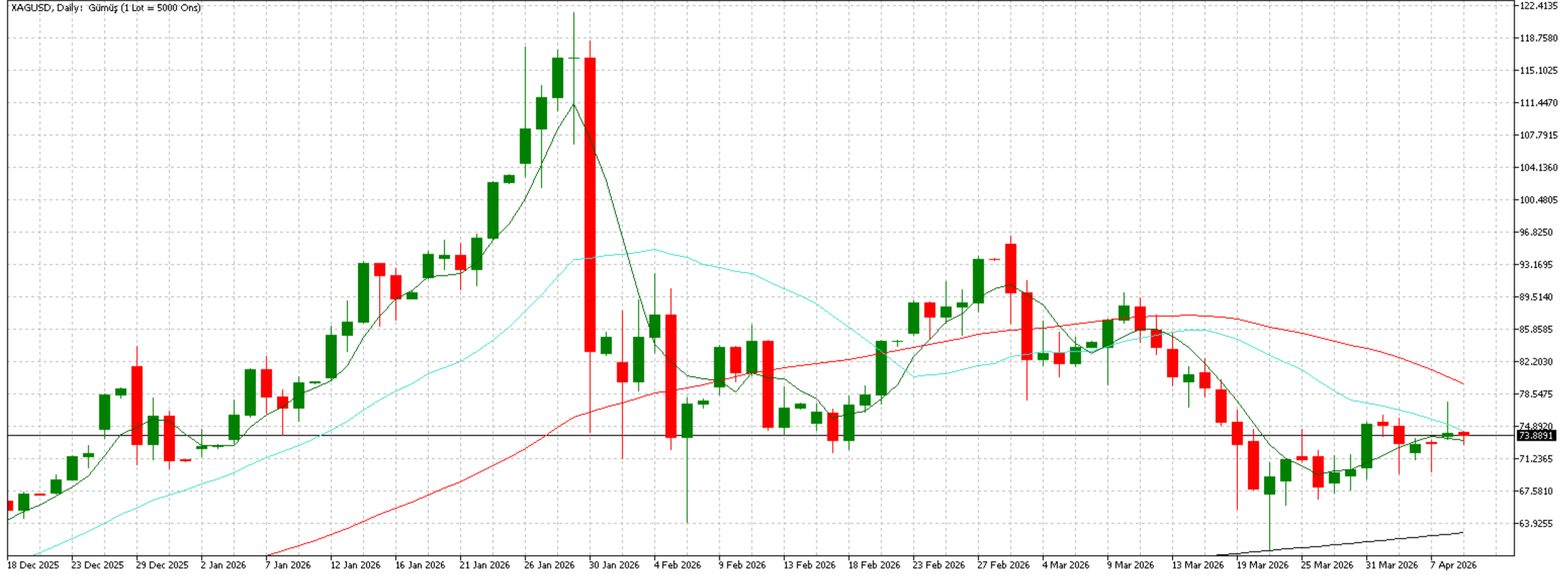
Direnç Seviyeleri: 4920 ve 5090



FX XAGUSD/ONS GÜMÜŞ

Destek Seviyeleri: 65.40 ve 63.00

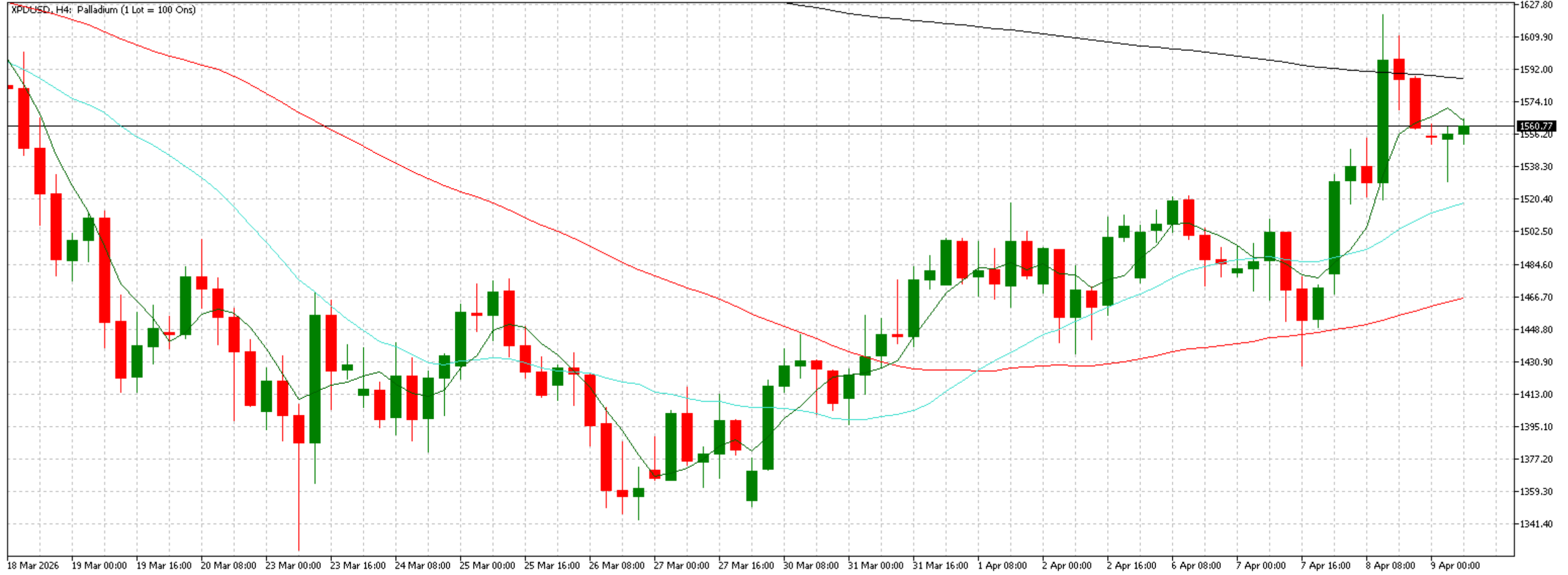
Direnç Seviyeleri: 79.80 ve 88.40



FX XPDUSD/ONS PALADYUM

Destek Seviyeleri: 1520 ve 1460

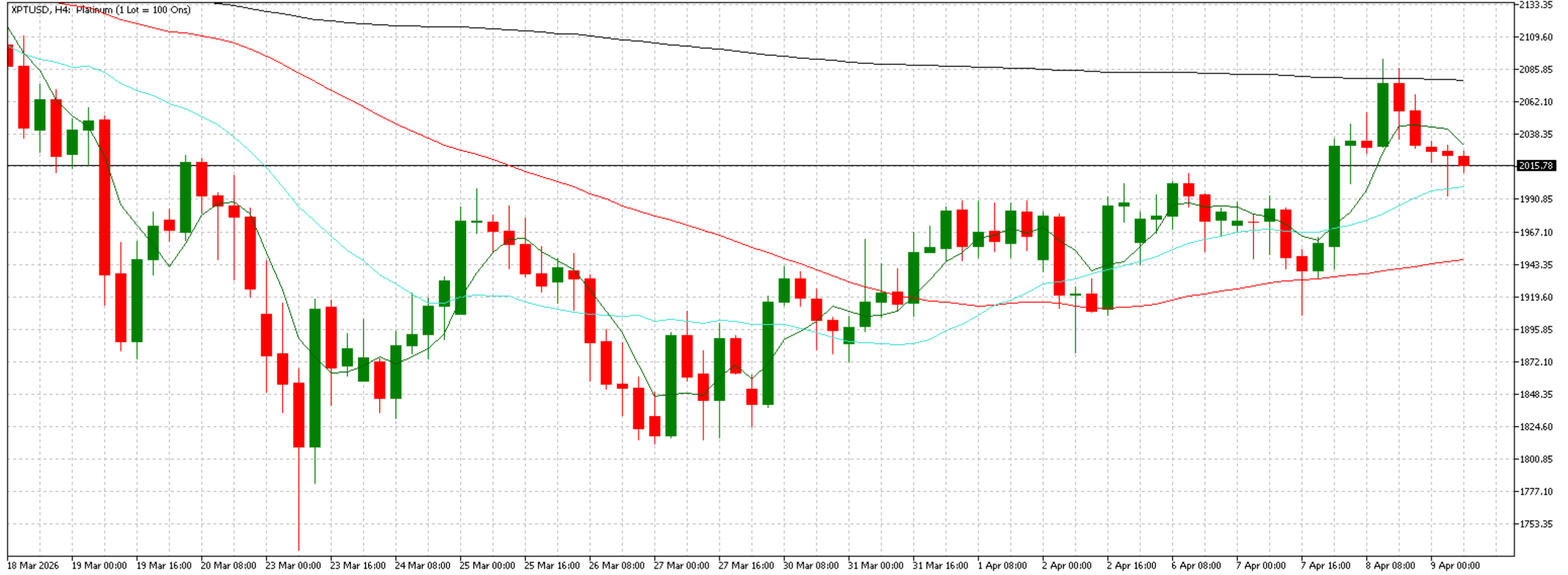
Direnç Seviyeleri: 1580 ve 1610



FX XPTUSD/ONS PLATİN

Destek Seviyeleri: 2000 ve 1940

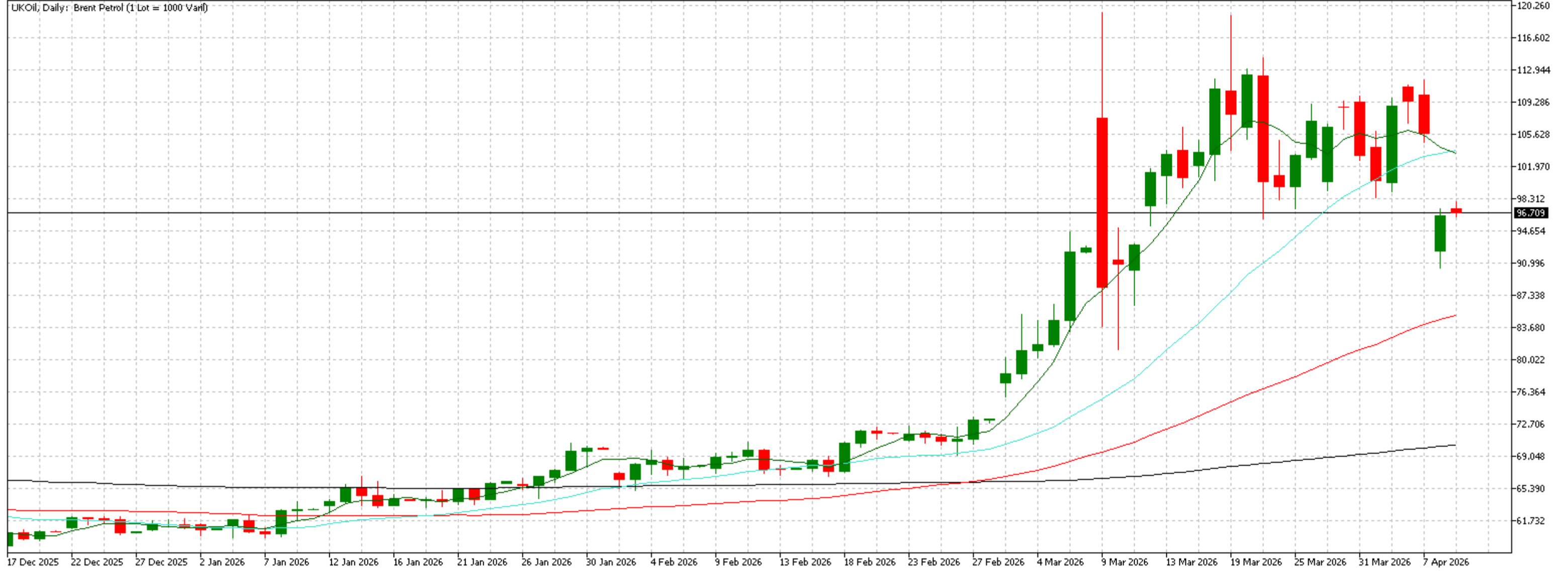
Direnç Seviyeleri: 2070 ve 2130



BRENT PETROL UKOIL/COIL

Destek Seviyeleri: 85.20 ve 70.20

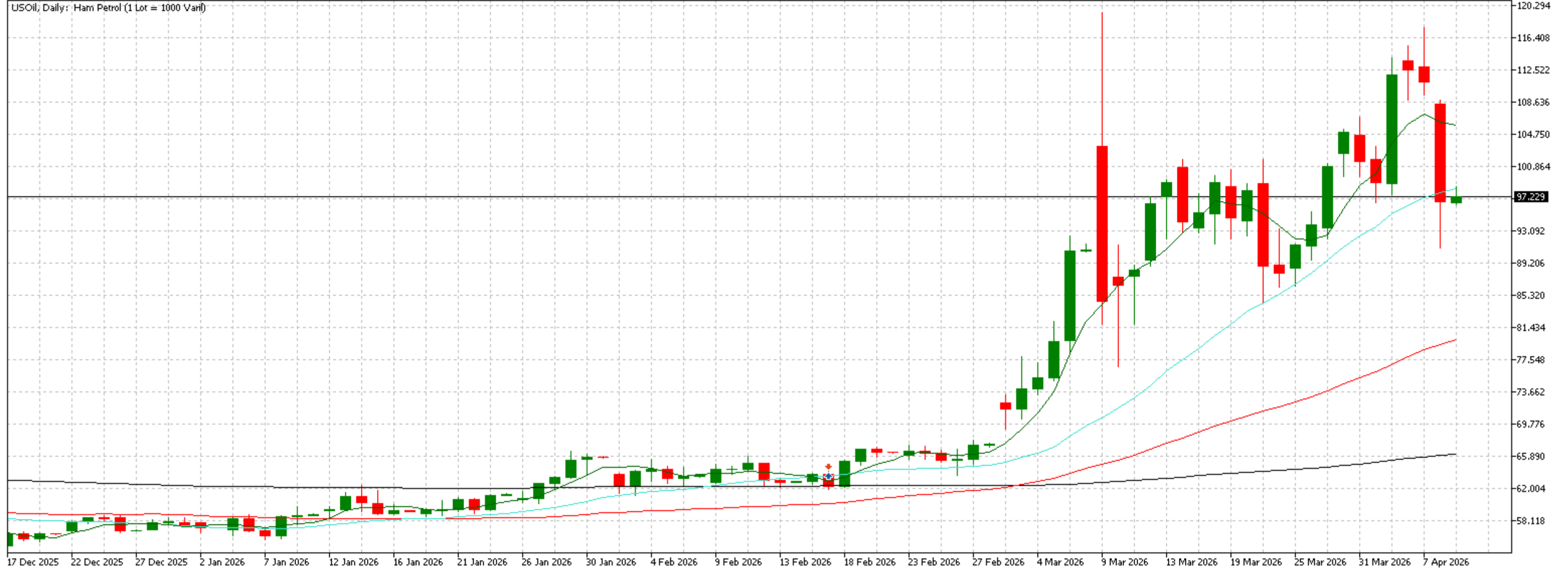
Direnç Seviyeleri: 104.30 ve 113.10



WTI PETROL USOIL/CL

Destek Seviyeleri: 85.30 ve 80.10

Direnç Seviyeleri: 105.80 ve 112.40



EKONOMİK TAKVİM (06 Nisan 2026 - 12 Nisan 2026)

06 Nisan 2026 - 12 Nisan 2026 Ekonomik Takvim					
Zaman	Ülke	Olay	Açıklanan	Beklenti	Önceki
06 Nisan 2026 Pazartesi					
Tüm Gün	Almanya	Almanya - Paskalya			
Tüm Gün	Birleşik Krallık	Birleşik Krallık - Paskalya			
Tüm Gün	Çin	Çin - Ching Ming Festivali			
17:00	ABD	ISM İmalat Dışı Satın Alma Müdürleri Endeksi (PMI) (Mar)	54,0	54,8	56,1
17:00	ABD	Tedarik Yönetim Enstitüsü (ISM) İmalat Dışı İstihdam (Mar)	45,2	51,0	51,8
07 Nisan 2026 Salı					
Tüm Gün	Çin	Hong Kong - Paskalya			
02:30	Japonya	Hane Halkı Harcamaları (Yıllık) (Şub)	-%1,8	-%0,8	-%1,0
02:30	Japonya	Hane Halkı Harcamaları (Aylık) (Şub)	%1,5	%2,6	-%2,5
10:55	Almanya	Almanya Hizmet Satın Alma Müdürleri Endeksi (PMI) (Mar)	50,9	51,2	53,5
10:55	Almanya	Almanya Bileşik Satın Alma Müdürleri Endeksi (PMI) (Mar)	51,9	51,9	53,2
11:00	Avrupa	Hizmet Satın Alma Müdürleri Endeksi (PMI) (Mar)	50,2	50,1	51,9
11:00	Avrupa	S&P Global Bileşik Satın Alma Müdürleri Endeksi (PMI) (Mar)	50,7	50,5	51,9
11:30	Birleşik Krallık	Bileşik PMI (Mar)	50,3	51,0	53,7
11:30	Birleşik Krallık	Hizmet Satın Alma Müdürleri Endeksi (PMI) (Mar)	50,5	51,2	53,9
15:30	ABD	Dayanıklı Mal Siparişleri (Aylık) (Şub)	-%1,4	-%1,0	-%0,5
15:30	ABD	Çekirdek Dayanıklı Mal Siparişleri (Aylık) (Şub)	%0,8	%0,5	%0,3
23:30	ABD	Amerikan Petrol Enstitüsü Haftalık Ham Petrol Stokları	3,719M		10,263M
08 Nisan 2026 Çarşamba					
00:50	ABD	Fed Üyesi Jefferson'ın Konuşması			
09:00	Almanya	Almanya Fabrika Siparişleri (Aylık) (Şub)	%0,9	%3,0	-%11,1
10:00	Avrupa	Avrupa Merkez Bankası Politika Toplantısı			
12:00	Avrupa	Üretici Fiyat Endeksi (ÜFE) (Yıllık) (Şub)	-%3,0	-%3,0	-%2,0
12:00	Avrupa	Üretici Fiyat Endeksi (ÜFE) (Aylık) (Şub)	-%0,7	-%0,6	%0,8
12:00	Avrupa	Perakende Satışlar (Yıllık) (Şub)	%1,7	%1,6	%2,1
12:00	Avrupa	Perakende Satışlar (Aylık) (Şub)	-%0,2	-%0,2	%0,0
17:30	ABD	Enerji Bilgisi İdaresi Ham Petrol Stokları	3,081M	-1,000M	5,451M

EKONOMİK TAKVİM (06 Nisan 2026 - 12 Nisan 2026)

30 Mart 2026 - 05 Nisan 2026 Ekonomik Takvim					
Zaman	Ülke	Olay	Açıklanan	Beklenti	Önceki
09 Nisan 2026 Perşembe					
09:00	Almanya	Almanya Ticaret Dengesi (Şub)	19,8B	18,1B	20,3B
09:00	Almanya	Almanya Sanayi Üretimi (Aylık) (Şub)	-%0,3	%0,6	%0,0
15:30	ABD	Çekirdek Kişisel Tüketim Giderleri Endeksi (Aylık) (Şub)		%0,4	%0,4
15:30	ABD	Çekirdek Kişisel Tüketim Giderleri Fiyat Endeksi (Yıllık) (Şub)		%3,0	%3,1
15:30	ABD	Gayri Safi Yurtiçi Hasıla (GSYİH) (çeyreklik) (4. Çeyrek)		%0,7	%0,7
15:30	ABD	İşsizlik Haklarından Yararlanma Başvuruları		210K	202K
15:30	ABD	Kişisel Tüketim harcamaları Fiyat Endeksi (Aylık) (Şub)		%0,4	%0,3
15:30	ABD	Kişisel Gider (Aylık) (Şub)		%0,5	%0,4
10 Nisan 2026 Cuma					
04:30	Çin	Tüketici Fiyat Endeksi (TÜFE) (Aylık) (Mar)			%1,0
04:30	Çin	Çin Tüketici Fiyat Endeksi (TÜFE) (Yıllık) (Mar)		%1,2	%1,3
04:30	Çin	Çin Üretici Fiyat Endeksi (ÜFE) (Yıllık) (Mar)		%0,5	-%0,9
09:00	Almanya	Almanya Tüketici Fiyat Endeksi (TÜFE) (Aylık) (Mar)		%1,1	%1,1
09:00	Almanya	Almanya Tüketici Fiyat Endeksi (TÜFE) (Yıllık) (Mar)		%2,7	%2,7
15:30	ABD	Tüketici Fiyat Endeksi (TÜFE) (Aylık) (Mar)		%1,0	%0,3
15:30	ABD	Tüketici Fiyat Endeksi (TÜFE) (Yıllık) (Mar)		%3,4	%2,4
15:30	ABD	Çekirdek Tüketici Fiyat Endeksi (TÜFE) (Aylık) (Mar)		%0,3	%0,2
17:00	ABD	Fabrika Siparişleri (Aylık) (Şub)		-%0,2	%0,1
11 Nisan - 12 Nisan 2026, Haftasonu					

HİSSE SENETLERİ TAKİP LİSTEMİZ

Hisse Kodu	Borsa	Şirket	Endüstri/Sektör	Satın Alma Günü/Fiyatı [Kapanış]	Güncel Fiyat [Kapanış]	*Analist Hedef Fiyat Ortalaması	Hedef Fiyata Uzaklık	Temettü Verisi	Getiri (%)
DTE	Xetra	DEUTSCHE TELEKOM	Telekomünikasyon Hizmetleri Entegre Telekomünikasyon Hizmetleri	€ 27.82 05.01.26	€ 31.48 08.04.26	€ 37.19 05.01.26	15.35%		13.16%
AAPL	Nasdaq	APPLE	Bilgisayar, Telefon ve Ev Elektroniği Teknoloji	\$270.71 09.01.24	\$258.90 08.04.26	\$291.13 05.01.26	11.07%		-4.36%
SN	Nyse	SHARK NINJA	Ev Aletleri Keyfi Tüketim Ürünleri	\$113.24 05.01.26	\$111.91 08.04.26	\$134.27 05.01.26	16.65%		-1.17%
NVDA	Nasdaq	NVIDIA	Yarı İletkenler ve Yarı İletken Ekipmanları Bilgi Teknolojileri	\$191.71 06.01.25	\$182.08 08.04.26	\$257.54 05.01.26	29.30%		-5.02%
AVGO	Nasdaq	BROADCOM	Yarı İletkenler ve Yarı İletken Ekipmanları Bilgi Teknolojileri	\$354.74 05.01.26	\$350.63 08.04.26	\$460.31 05.01.26	23.83%		-1.16%
HOOD	Nasdaq	ROBINHOOD	Yatırım Hizmetleri/Aracılık Hizmetleri Finansal Hizmetler	\$117.99 05.01.26	\$69.65 08.04.26	\$154.77 05.01.26	55.00%		-40.97%
7203	Tokyo	TOYOTA	Otomobil Üretimi Keyfi Tüketim Ürünleri	¥3,488.00 05.01.26	¥3,327.00 09.04.26	¥3,505.50 05.01.26	5.09%	(-)	-4.62%
LEU	Nyse	CENTRUS ENERGY	Petrol, Gaz ve Tüketilebilir Yakıtlar Enerji	\$280.68 05.01.26	\$190.13 08.04.26	\$285.60 05.01.26	33.43%	(-)	-32.26%

HİSSE SENETLERİ TAKİP LİSTEMİZ

Hisse Kodu	Borsa	Şirket	Endüstri/Sektör	Satın Alma Günü/Fiyatı [Kapanış]	Güncel Fiyat [Kapanış]	*Analist Hedef Fiyat Ortalaması	Hedef Fiyata Uzaklık	Temettü Verisi	Getiri (%)
ADYEN	Amsterdam	ADYEN	Veri İşleme ve Dış Kaynaklı Merkezler Finansal Hizmetler	€ 1,408.00 05.01.26	€ 878.10 08.04.26	€ 1,817.85 05.01.26	51.70%	(-)	-37.63%
GOOGL	Nasdaq	ALPHABET	Yazılım ve Bilgi Teknolojisi (IT) Hizmetleri Teknoloji	\$317.61 05.01.26	\$317.32 08.04.26	\$337.66 05.01.26	6.02%		-0.09%
PANW	Nasdaq	PALO ALTO NETWORKS	Siber Güvenlik Uygulama Yazılımları Bilgi Teknolojileri	\$182.71 05.01.26	\$173.78 08.04.26	\$229.67 05.01.26	24.33%		-4.89%
ELF	Nyse	e.l.f. BEAUTY	Kişisel Bakım Ürünleri Keyfi Tüketim Ürünleri	\$78.86 05.01.26	\$61.77 08.04.26	\$115.43 05.01.26	46.49%	(-)	-21.67%
NOC	Nyse	NORTHROP GRUMMAN	Havacılık ve Savunma Sanayi	\$593.96 05.01.26	\$687.47 08.04.26	\$665.61 05.01.26	-3.28%		15.74%
BSX	Nyse	BOSTON SCIENTIFIC	Sağlık Ekipmanları ve Tıbbi Cihazlar Sağlık	\$94.28 05.01.26	\$62.56 08.04.26	\$125.77 05.01.26	50.26%		-33.64%
AMZN	Nasdaq	AMAZON	Çeşitli Perakende Keyfi Tüketim Ürünleri	\$228.87 05.09.23	\$221.25 08.04.26	\$297.84 05.01.26	25.72%	(-)	-3.33%
Tavsiye Edildiği Günden Bugüne Tüm Ürünlerde Net Kar/Zarar Oranı									-10.79%

HİSSE SENETLERİ TAKİP LİSTEMİZ / ÇIKARTILANLAR

Hisse Kodu	Borsa	Şirket	Endüstri/Sektör	Satın Alma Günü/Fiyatı [Kapanış]	Satış Günü/Fiyatı [Kapanış]	Temettü Geliri [Brüt]	Getiri (%)
AIR	Paris	AIRBUS	Havacılık ve Savunma Endüstriyel Ürün ve Hizmetler	€ 113.86 02.01.23	€ 208.00 05.01.26	€ 7.60	89.36%
6501	Tokyo	HITACHI, LTD	Tüketici Ürünleri Holdingleri Temel Tüketim Ürünleri	¥3,971.00 06.01.25	¥5,429.00 05.01.26	¥45.00	37.85%
V	Nyse	VISA	Yazılım ve Bilgi Teknolojisi (IT) Hizmetleri Teknoloji	\$245.34 05.09.23	\$353.80 05.01.26	\$5.11	46.29%
FCX	Nyse	FREEMPORT-MCMORAN	Metaller ve Madencilik Hammadde	\$41.70 09.01.24	\$54.41 05.01.26	\$0.60	31.92%
BRK-B	Nyse	BERKSHIRE HATHAWAY	Döngüsel Olmayan Tüketici Ürünleri Finansal Hizmetler	\$452.53 06.01.25	\$498.52 05.01.26	\$0.00	10.16%
HIMS	Nyse	HIMS&HERS HEALTH	Sağlık Hizmetleri Sağlayıcıları Sağlık Hizmetleri	\$27.35 06.01.25	\$34.71 05.01.26	\$0.00	26.91%
DIS	Nyse	DISNEY	Medya ve Yayıncılık Keyfi Tüketim Ürünleri	\$111.47 06.01.25	\$114.07 05.01.26	\$1.25	3.45%
NU	Nyse	NU HOLDINGS	Bankacılık Hizmetleri Finansal Hizmetler	\$11.40 06.01.25	\$17.94 05.01.26	\$0.00	57.37%
XOM	Nyse	EXXON MOBIL	Gaz ve Petrol Enerji	\$108.24 06.01.25	\$125.36 05.01.26	\$4.00	19.51%
LMT	Nyse	LOCKHEED MARTIN	Havacılık ve Savunma Endüstriyel Ürün ve Hizmetler	\$478.75 06.01.25	\$511.57 05.01.26	\$13.35	9.64%
Tüm Ürünlerde Net Kar/Zarar Oranı							33.25%

*Analist hedef fiyat ortalaması, ilgili hisse hakkında değerlendirme raporu yayınlayan kuruluşların hedef fiyat aritmetik ortalamalarından oluşmaktadır. Deniz Yatırım hedef fiyatlar konusunda bir sorumluluk üstlenmemektedir.

2026 MERKEZ BANKALARI TAKVİMİ

TARİH	TCMB	FED	ECB	BOE	BOJ
OCAK	22 Ocak	28 Ocak	-	-	23 Ocak
ŞUBAT	-	-	5 Şubat	5 Şubat	-
MART	12 Mart	18 Mart	19 Mart	19 Mart	-
NİSAN	22 Nisan	29 Nisan	30 Nisan	30 Nisan	28 Nisan
MAYIS	-	-	-	-	-
HAZİRAN	11 Haziran	17 Haziran	11 Haziran	18 Haziran	-
TEMMUZ	23 Temmuz	29 Temmuz	23 Temmuz	30 Temmuz	31 Temmuz
AĞUSTOS	-	-	-	-	-
EYLÜL	10 Eylül	16 Eylül	10 Eylül	17 Eylül	-
EKİM	22 Ekim	28 Ekim	29 Ekim	-	30 Ekim
KASIM	-	-	-	5 Kasım	-
ARALIK	10 Aralık	9 Aralık	17 Aralık	17 Aralık	-

İLETİŞİM

**18:00 – 20:00 SAATLERİ ARASINDA BİZE
AŞAĞIDAKİ NUMARALARDAN
ULAŞABİLİRSİNİZ.**

PAZARTESİ – Mesut Özdi – 0212 348 90 81

SALI – Tansu Akaydın – 0212 348 90 29

ÇARŞAMBA – Gamze Keskin Ören – 0212 348 51 94

PERŞEMBE – Tansu Akaydın – 0212 348 90 29

CUMA – Barış Turanlı – 0212 348 90 65



**Baş
dönme
için
tıklayınız.**

Yurt Dışı Piyasalar & FX Strateji

Uyarı Notu

Bu rapor/e-posta içerisinde yer alan değerlendirmeler Deniz Yatırım Menkul Kıymetler A.Ş. tarafından, güvenilir olduğuna inanılan kaynaklardan elde edilen bilgi ve veriler kullanılarak hazırlanmıştır. Raporda yer alan ifadeler, mali durumunuz ile risk ve getiri tercihlerinize uygun olmayabilir ve hiçbir şekilde alış veya satış yapılması yönünde yönlendirme olarak değerlendirilmemelidir. Deniz Yatırım, bu bilgilerin doğru, eksiksiz ve değişmez olduğunu garanti etmemektedir. Bu sebeple, okuyucuların, bu raporlardan elde edilen bilgilere dayanarak hareket etmeden önce, bilgilerin doğruluğunu teyit etmeleri önerilir ve bu bilgilere dayanılarak aldıkları kararlarda sorumluluk okuyucuların kendilerine aittir. Bilgilerin eksikliği ve yanlışlığından Deniz Yatırım hiçbir şekilde sorumlu tutulamaz. Ayrıca, Deniz Yatırım ve DenizBank Finansal Hizmetler Grubu çalışanları ve danışmanlarının, herhangi bir şekilde bu rapor/e-posta içerisinde yer alan bilgiler dolayısıyla ortaya çıkabilecek, doğrudan veya dolaylı zararlarla ilgili herhangi bir sorumluluğu yoktur. Burada yer alan bilgiler sermaye piyasası aracına yönelik bir yatırım tavsiyesi, alım-satım önerisi ya da getiri vaadi değildir ve yatırım danışmanlığı kapsamında yer almamaktadır. Yatırım Danışmanlığı hizmeti; yetkili kuruluşlar tarafından imzalanacak yatırım danışmanlığı sözleşmesi çerçevesinde kişilerin risk ve getiri tercihleri dikkate alınarak kişiye özel sunulmaktadır. Buradaki içeriğin hiçbir bölümü Deniz Yatırım Menkul Kıymetler A.Ş.'nin yazılı izni olmadan çoğaltılamaz, hiçbir şekil ve ortamda yayımlanamaz, alıntı yapılamaz ve kullanılamaz.

Disclaimer

Assessments included in this report/e-mail have been prepared based on information and data obtained from sources deemed to be reliable by Deniz Yatırım Menkul Kıymetler A.Ş. The statements in the report may not be suitable with your financial status, risk or income preferences and must not be evaluated as a form of guidance towards carrying out sales or purchases in any way. Deniz Yatırım does not guarantee the accuracy, completeness and permanence of these data. Therefore, readers are recommended to verify the accuracy of these data before they act based on information in these reports, and the responsibility of decisions taken as per these information belongs to the reader. Deniz Yatırım cannot in any way be held liable for the incompleteness or inaccuracy of this information. Also, employees and consultants of Deniz Yatırım and DenizBank Financial Services Group have no direct or indirect responsibility with regards to any losses to be incurred due to information given in this report/e-mail. This information does not constitute an investment recommendation, buy-sell proposal or promise of income in relation to any capital market instruments and does not fall in scope of investment consultancy. Investment Consultancy services are tailor-made for persons based on their risk and income preferences in scope of investment consultancy agreements signed with authorized institutions. None of this content can be copied without the written permission of Deniz Yatırım Menkul Kıymetler A.Ş., published in any form or environment, given reference or utilized.