

### Küresel Piyasalarda Diplomatik İyimserlik Hakim Oluyor

ABD ile İran arasındaki çatışmanın diplomatik kanallarla çözüme kavuşturulabileceğine dair artan beklentiler, küresel finansal piyasalarda belirgin bir iyimserlik havası yaratmaya devam ediyor. Mevcut iki haftalık ateşkesin uzatılması ve barış müzakerelerine daha fazla süre tanınması seçenekleri masada tutulurken, Beyaz Saray yetkilileri yüz yüze görüşmelerin yeniden Pakistan’da gerçekleştirilebileceğini işaret etti. Bu gelişmeler, yatırımcıların risk iştahını güçlendirerek güvenli liman varlıklarından çıkışlara yol açtı. Jeopolitik gerilimin azalması beklentisi, hisse senedi piyasalarında rekor seviyeleri desteklerken, emtia fiyatlarında da dengeli bir seyir gözlemlendi. Başkan Donald Trump, İngiliz Sky News kanalına verdiği demeçte, İran ile kalıcı bir ateşkes anlaşmasına varılmasının “çok mümkün” olduğunu vurguladı. Kral Charles’ın bu ay sonundaki planlı ziyaretinin öncesinde böyle bir anlaşmanın sağlanabileceğini belirten Trump, müzakerelerin ilerlediğine dair umutları artırdı.

İsrail ile Lübnan arasında liderler düzeyinde barış görüşmelerinin başlaması da Orta Doğu’daki genel risk algısını hafifleten önemli bir unsur olarak öne çıkıyor. Ateşkes süresinin uzatılmayacağına dair açıklamalar, kısa vadede kalıcı bir barış anlaşması yapılabileceği yönündeki beklentileri borsalarda güçlü şekilde fiyatlandırdı. Piyasalar, bu jeopolitik gelişmelerin yanı sıra şirketlerin ilk çeyrek kazanç performanslarına da odaklanmayı sürdürüyor. Genel olarak olumlu bilanço sonuçları, ekonomik faaliyetin dirençli olduğuna işaret ederken, yapay zeka odaklı sektörlerdeki momentum özellikle dikkat çekici düzeyde. Önümüzdeki dönemde Pakistan’daki olası yeni görüşmeler, ateşkesin geleceği ve küresel büyüme dinamikleri, yatırımcıların ana takip unsurları olmaya devam edecek.

### ABD Piyasaları: Rekor Seviyelerde Güçlü Kapanışlar

ABD borsaları, İran savaşının sona erebileceğine ilişkin iyimserlik ve buna bağlı olarak yükselen risk iştahıyla haftalık kazanımlarını kararlı şekilde sürdürdü. Teknoloji ağırlıklı endeksler öncülüğünde piyasalar, jeopolitik belirsizliklerin azalmasıyla birlikte önemli yükselişler kaydetti. Özellikle Nasdaq endeksi, aralıksız 11 işlem günü süren pozitif performansıyla 2021 rekorlarını yeniledi ve bu süreçte yaklaşık yüzde 14’lük bir getiri sağladı. Şirketlerin ilk çeyrek kazanç açıklamalarında yüksek oranda beklenti aşımı görülmesi, bu ralliyi destekleyen temel unsurlardan biri oldu. S&P 500 endeksi, son 11 işlem gününün 10’unda pozitif kapanış gerçekleştirerek hafta genelinde güçlü primler elde etti. Endekste teknoloji, iletişim hizmetleri ve zorunlu tüketim sektörleri öne çıkarken, “Muhteşem Yedi” olarak bilinen büyük teknoloji şirketleri de önemli katkı sağladı. Buna karşılık Dow Jones endeksi, diğer iki endeksin gerisinde kalarak sınırlı negatif bir performans sergiledi. Risk iştahındaki artış, sektörler arasında dengeli dağılmadı; bazı alanlarda kâr realizasyonları gözlemlendi.

- S&P 500: Yüzde 0,80 yükselişle tüm zamanların en yüksek seviyelerinden kapanış gerçekleştirdi.
- Nasdaq: Yüzde 1,59 artışla rekor seviyeye ulaştı ve 11 günlük yükseliş serisini sürdürdü.
- Dow Jones: Sınırlı negatif kapanışla günü tamamladı.

**Avrupa Piyasaları: Sınırlı Hareketlilik ve Temkinli Seyir**

Avrupa borsalarında jeopolitik iyimserlik, Asya ve ABD'deki güçlü yükselişlere kıyasla daha sınırlı kaldı. Stoxx Europe 600 endeksi, günü yüzde 0,43 oranında değer kaybıyla tamamladı. Bölgede enerji arz güvenliği konusu gündemdeki yerini korurken, Dutch TTF doğal gaz fiyatı yüzde 4,5 düşüyle 41,4 euro seviyesine geriledi. Vadeli işlemler ise bu sabah itibarıyla Avrupa borsalarında pozitif bir açılışa işaret ediyor. Euro Bölgesi sanayi üretimi, şubat ayında mevsimsellikten arındırılmış olarak aylık yüzde 0,4 artış gösterdi.

Bu toparlanma, dayanıksız tüketim malları, sermaye malları ve ara mallar üretimindeki yükselişlerden kaynaklandı. İmalat sanayi PMI endeksi mart ayında 51,6 seviyesine çıkarak son 45 ayın en yüksek değerini aldı ve sektördeki toparlanmanın devam ettiğine dair güvenilir bir gösterge sundu. Faiz piyasalarında Avrupa Merkez Bankası'nın haziran ve eylül toplantılarında olası faiz artırımını beklentileri korunurken, genel risk iştahı henüz geniş tabana yayılmadı. Orta Doğu'daki gelişmelerin enerji fiyatları ve dolaylı yoldan kamu maliyesi üzerindeki etkileri, Avrupa ekonomileri için yakından takip ediliyor. IMF'nin Mali İzleme Raporu'nda küresel kamu borcunun yükselişine dikkat çekilmesi, bölgedeki mali disiplin tartışmalarını da canlı tuttu. Avrupa piyasaları, jeopolitik belirsizliğin azalmasını fırsat olarak değerlendirirken, iç dinamiklerde temkinli bir duruş sergilemeye devam ediyor.

**Asya Piyasaları: Güçlü Yükseliş ve Rekor Performanslar**

Asya borsaları, İran'daki savaşın sonlanacağına dair iyimserlikle birlikte belirgin yükselişler kaydetti. Japonya dışındaki Asya-Pasifik borsalarını takip eden MSCI endeksi, son iki gündeki kazanımlarını sürdürerek yüzde 1,04 değer kazandı. Japonya'nın Nikkei 225 endeksi ise rekor seviyelere tırmanarak dikkat çekti. Çin'de yılın ilk çeyreğinde GSYİH'nin analist beklentilerini aşarak yüzde 5 büyüdüğünün açıklanması, lokomotif hisseleri izleyen CSI 300 endeksini destekledi. Taiwan Semiconductor Manufacturing Co'nun bugün açıklayacağı bilanço öncesi, gelişmiş çiplere yönelik güçlü talep nedeniyle net kârlılıkta yüzde 50 artış beklentisi hakim. Bu gelişme, yapay zeka sektöründeki momentumun bölgede de yansımalarını gösteriyor.

- Nikkei 225: Yüzde 2,57 yükselişle rekor seviyelerde işlem gördü.
- MSCI Asya-Pasifik (Japonya hariç): Yüzde 1,04 artış kaydetti.
- CSI 300: Yüzde 0,90 yükseliş gösterdi.
- KOSPI: Yüzde 1,61 değer kazandı.

Japonya maliye bakanının parite konusunda ABD ile görüşmeleri yoğunlaştıracakları yönündeki açıklaması, USD/JPY paritesinde gerilemeye yol açtı. Asya'da genel olarak alıcılı seyir hakimken, Çin'in güçlü ihracat performansı ve bölgesel büyüme verileri iyimserliği pekiştirdi. Bölge piyasaları, küresel jeopolitik rahatlama ile birlikte iç dinamiklerden de destek alarak pozitif bir hava içinde hareket ediyor.

**Altın Piyasası: Dolar Zayıflığı ve İyimserlik Desteğiyle Yükseliş**

Altın fiyatları, ABD dolarındaki hafif gerileme ve İran savaşında diplomatik anlaşma sağlanabileceğine dair artan iyimserlikle destek buldu. Spot altın ons bazında yüzde 0,84 oranında yükseliş kaydederek 4.830,69 dolar seviyesine ulaştı. OANDA kıdemli piyasa analisti Kelvin Wong, yükselişin temel nedeninin ABD-İran arasında ateşkes beklentisi olduğunu vurguladı.

Jeopolitik risk algısındaki düşüşe rağmen, enerji fiyatlarındaki olası artış ve enflasyonist baskılar, altını cazip bir varlık olarak konumlandırmaya devam ediyor. Yatırımcılar, güvenli liman talebinin azalmasıyla birlikte pozisyonlarını gözden geçirirken, fiziksel talep özellikle Asya'da güçlü seyrediyor. Altın piyasası, önümüzdeki dönemde ateşkes görüşmelerinin sonucuna ve küresel enflasyon dinamiklerine bağlı olarak yön bulmaya devam edecek.

**Gümüş Piyasası: Daha Güçlü Performans ve Endüstriyel Talep Etkisi**

Gümüş fiyatları, altın piyasasına kıyasla daha belirgin bir yükseliş sergiledi. Spot gümüş yüzde 2,3 artışla 80,7 dolar seviyesinden işlem gördü. Hem güvenli liman özelliği hem de endüstriyel kullanım alanlarındaki talebin etkisiyle gümüş, son dönemde dikkat çekici bir performans gösterdi. Dolar endeksindeki zayıflama ve jeopolitik iyimserlik, gümüşteki alımları destekleyen başlıca unsurlar arasında yer aldı.

Özellikle elektronik, güneş enerjisi ve otomotiv sektörlerindeki talep, gümüşün uzun vadeli görünümünü olumlu etkilemeye devam ediyor. Altın/gümüş oranı da bu süreçte daralma eğilimi gösterdi. Gümüş piyasası, kısa vadede risk iştahındaki değişimlere daha duyarlı bir yapı sergiliyor.

**Brent Petrol Piyasası: Dalgalı Seyir ve Arz Güvenliği Odaklı Hareket**

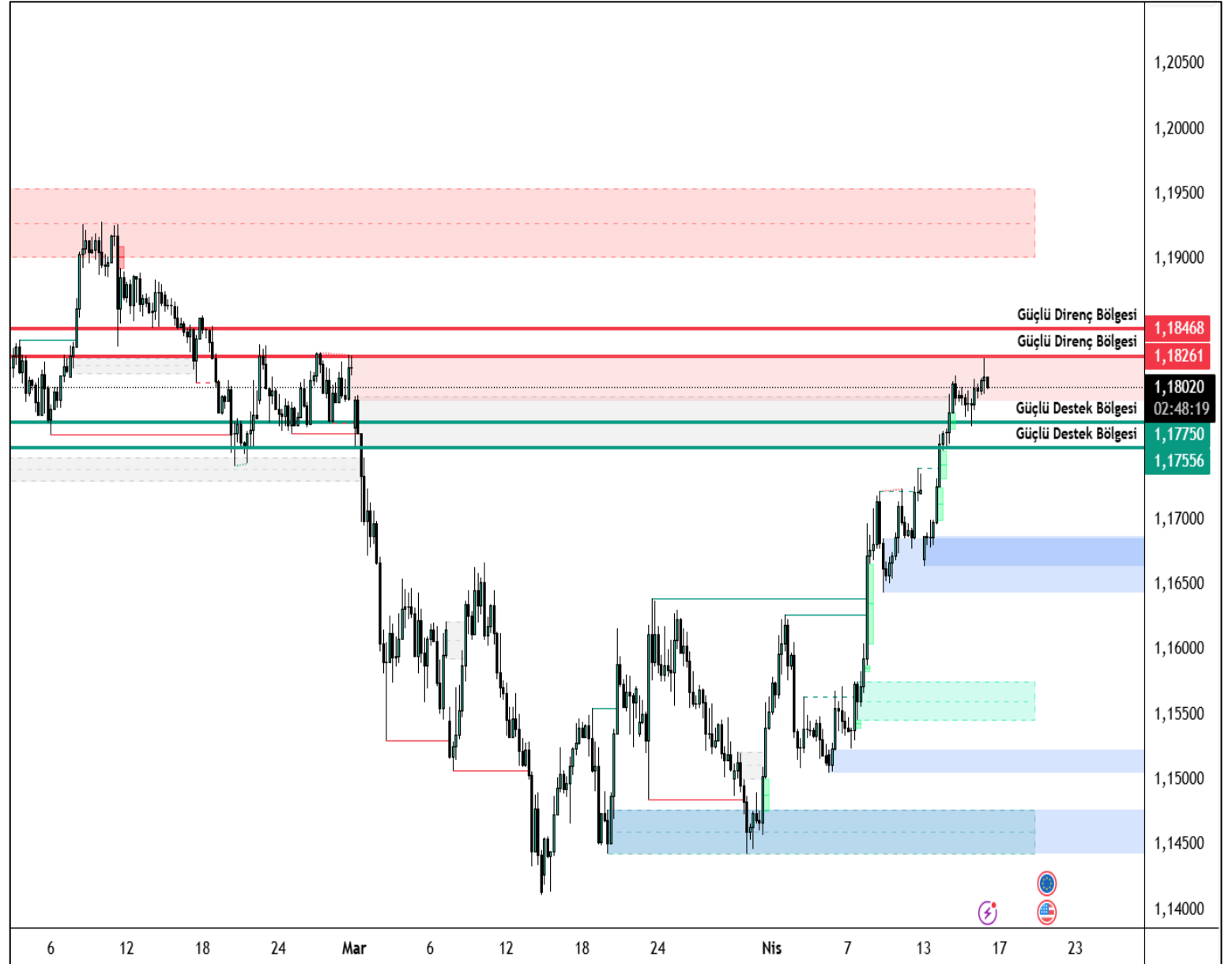
Brent ham petrolü, gün içinde dalgalı bir seyir izledikten sonra yüzde 0,19 yükselişle 95,11 dolar seviyesinde dengelendi. ABD hafif ham petrolü ise yüzde 0,60 artışla 91,84 dolar oldu. Analistler, ABD-İran görüşmelerinin ilerleme kaydetmesine rağmen geçmişteki başarısızlıklar nedeniyle yatırımcıların temkinli yaklaştığını belirtiyor.

ING'nin yayımladığı araştırma raporunda "Hürmüz Boğazı'ndan petrol akışının yeniden başlamadığı her geçen gün fiziksel piyasa daha da daralıyor" ifadesi öne çıktı. Pakistan'daki olası yeni görüşmeler ve ateşkesin uzatılması beklentisi, petrol fiyatlarındaki belirsizliği koruyor. Enerji arz güvenliğinin hala kritik bir gündem maddesi olması, fiyatlarda yukarı yönlü baskı yaratmaya devam ediyor. Petrol piyasası, diplomatik gelişmelerin yanı sıra küresel talep dinamikleri ve stok seviyelerine göre şekillenecek.

## EUR/USD

Euro dolar paritesi, ABD ile İran arasında olası diplomatik çözüm beklentileri ve dolar endeksindeki zayıf seyrin etkisiyle yükseliş eğilimini korudu. Parite 1,181 seviyesine çıkarak son günlerdeki güçlü görünümünü sürdürdü. Risk iştahındaki artış ve güvenli liman talebinin azalması dolar üzerinde baskı yaratmaya devam ediyor.

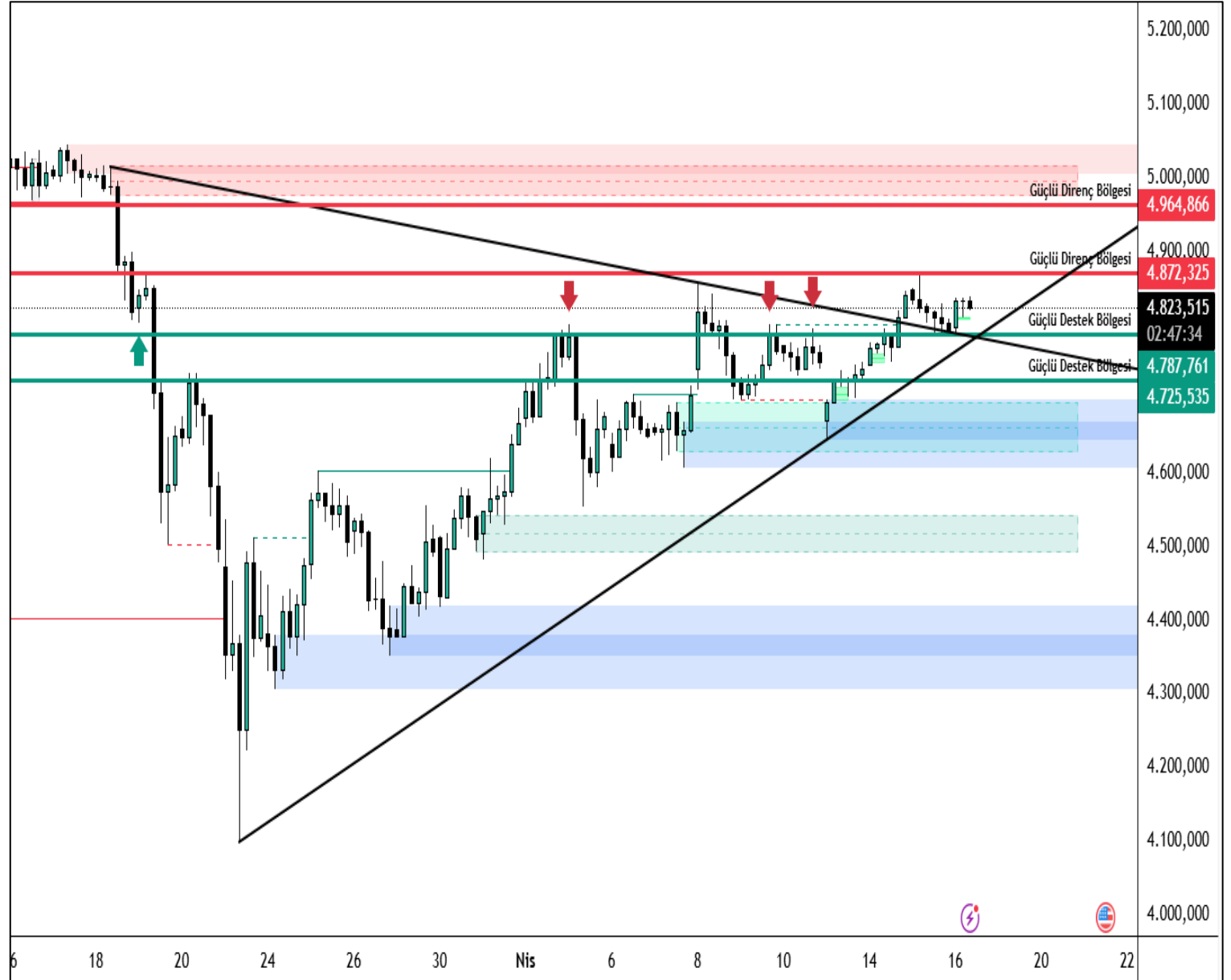
EUR/USD paritesinde yukarı yönlü hareketlerde ilk güçlü direnç seviyesi 1.1826, bunun üzerinde ise 1.1846 seviyesi takip edilmektedir. Aşağı yönlü hareketlerde ise 1.1775 ve 1.1755 seviyeleri güçlü destek bölgeleri olarak öne çıkmaktadır.



## XAU/USD

Altın fiyatları, doların zayıflaması ve jeopolitik risklere yönelik belirsizliklerin sürmesiyle birlikte yükselişini sürdürdü. Spot altın 4.830 dolar seviyesinin üzerinde işlem görürken, yatırımcıların güvenli liman talebi güçlü kalmaya devam ediyor. ABD-İran görüşmelerine ilişkin iyimserlik yükselişi destekleyen ana unsur olarak öne çıkıyor.

XAU/USD paritesinde yukarı yönlü hareketlerde ilk güçlü direnç seviyesi 4872, bunun üzerinde ise 4964 seviyesi takip edilmektedir. Aşağı yönlü hareketlerde ise 4787 ve 4725 seviyeleri güçlü destek bölgeleri olarak öne çıkmaktadır.



## XAG/USD

Gümüş fiyatları metinde net verilmemle birlikte altınla yüksek korelasyon nedeniyle benzer bir pozitif seyir izledi. Doların zayıflaması ve risk iştahındaki artış gümüşe destek sağlarken, endüstriyel talep beklentileri fiyatlamaları güçlendirdi. Kısa vadede oynak ancak yukarı yönlü eğilim korunuyor.

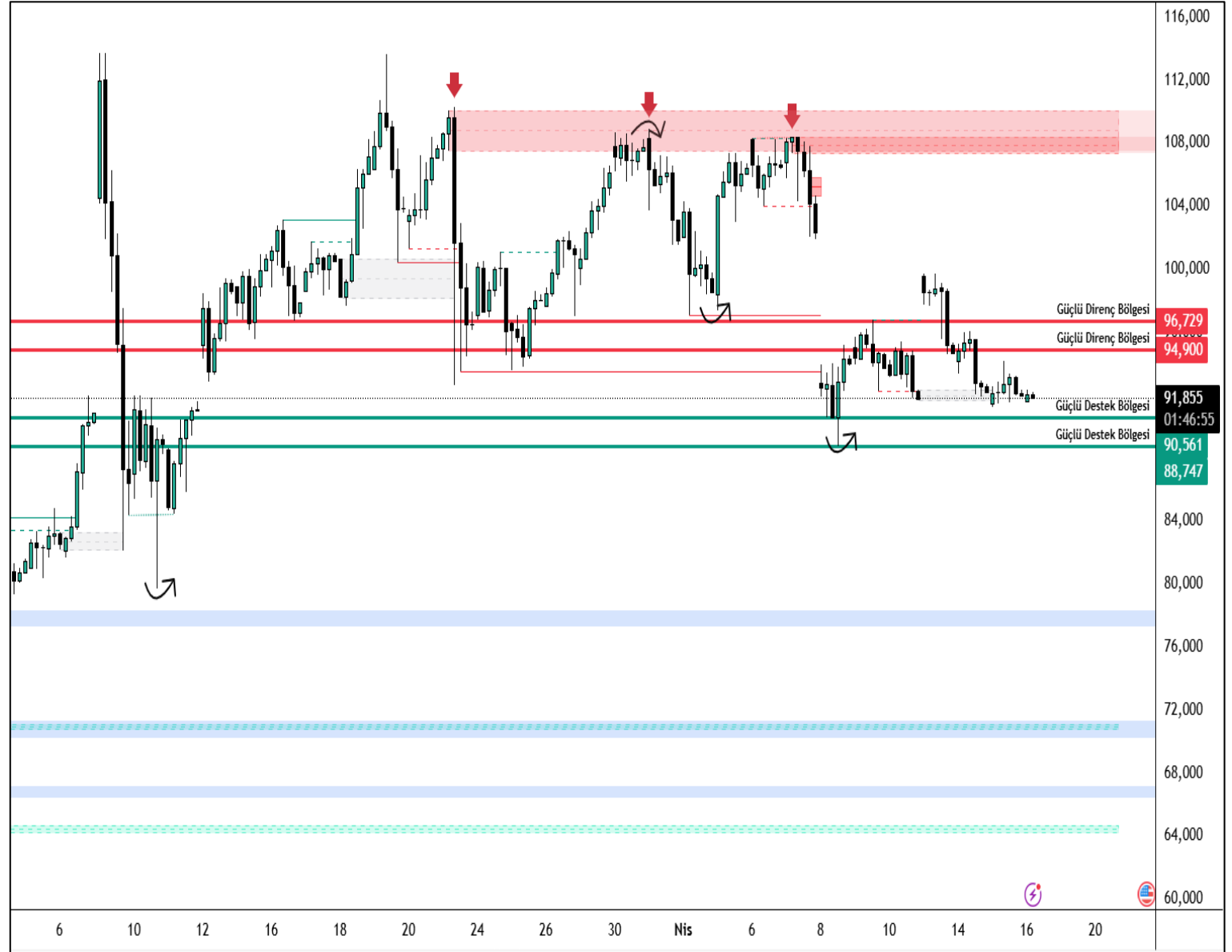
XAG/USD paritesinde yukarı yönlü hareketlerde ilk güçlü direnç seviyesi 81.52 bunun üzerinde ise 82.60 seviyesi takip edilmektedir. Aşağı yönlü hareketlerde ise 79.37 ve 78.02 seviyeleri güçlü destek bölgeleri olarak öne çıkmaktadır.



## BRENT

Brent petrol fiyatı, ABD ile İran arasındaki görüşmelere ilişkin iyimserlik ve arz endişelerindeki azalmayla birlikte yatay ve dalgalı bir seyir izledi. Gün içinde geri çekilse de 95 dolar seviyesinin üzerinde dengelenmeye çalıştı. Jeopolitik risklerin devam etmesi fiyatların sert düşüşünü sınırlıyor.

Spot Brent paritesinde yukarı yönlü hareketlerde ilk güçlü direnç seviyesi 94.90, bunun üzerinde ise 96.72 seviyesi takip edilmektedir. Aşağı yönlü hareketlerde ise 90.56 ve 88.74 seviyeleri güçlü destek bölgeleri olarak öne çıkmaktadır.



Majör	Son	Gün %	Destek 3	Destek 2	Destek 1	Direnç 1	Direnç 2	Direnç 3
EURUSD	1,1798	-0,02	1,1741	1,1757	1,1779	1,1816	1,1831	1,1853
USDTRY	44,76	0,04	44,47	44,55	44,65	44,82	44,90	44,99
EURTRY	52,91	0,22	52,50	52,59	52,70	52,89	52,98	53,08
GBPUSD	1,3570	0,05	1,3507	1,3525	1,3544	1,3581	1,3599	1,3618
USDJPY	158,82	-0,09	158,19	158,42	158,70	159,20	159,43	159,71
Endeks	Son	Gün %	Destek 3	Destek 2	Destek 1	Direnç 1	Direnç 2	Direnç 3
NDX	26204,58	1,40	25564,89	25696,83	25950,70	26336,51	26468,45	26722,32
DJIC	48463,72	-0,15	47833,17	48057,39	48260,56	48687,95	48912,17	49115,34
DAX	24066,70	0,09	23869,79	23933,29	24000,00	24130,21	24193,71	24260,42
SPX500	7038,48	0,22	6908,50	6932,17	6978,22	7047,93	7071,60	7117,64
Emtia	Son	Gün %	Destek 3	Destek 2	Destek 1	Direnç 1	Direnç 2	Direnç 3
XAUUSD	4822,22	0,65	4676,33	4731,37	4761,12	4845,90	4900,94	4930,69
XAGUSD	80,29	1,75	75,01	76,63	77,77	80,53	82,15	83,29
BRENT	92,09	-0,26	88,15	89,73	91,03	93,91	95,48	96,78
WTIUSD	87,96	-0,40	79,62	82,26	85,29	90,96	93,60	96,63
Pariteler	Son	Gün %	Destek 3	Destek 2	Destek 1	Direnç 1	Direnç 2	Direnç 3
AUDCAD	0,9856	0,03	0,9755	0,9776	0,9815	0,9875	0,9895	0,9934
AUDCHF	0,5612	0,10	0,5516	0,5536	0,5571	0,5626	0,5646	0,5681
AUDJPY	114,0840	0,08	112,1267	112,5483	113,2697	114,4127	114,8344	115,5557
AUDNZD	1,2152	0,20	1,1996	1,2023	1,2076	1,2155	1,2183	1,2235
AUDUSD	0,7183	0,18	0,7063	0,7087	0,7129	0,7195	0,7219	0,7261
CADCHF	0,5694	0,07	0,5641	0,5653	0,5672	0,5703	0,5715	0,5734
CADJPY	115,7500	0,06	114,7527	115,0163	115,3482	115,9437	116,2073	116,5392
CHFJPY	203,3036	0,00	202,4959	202,7799	203,0372	203,5784	203,8624	204,1197
EURAUD	1,6425	-0,19	1,6265	1,6355	1,6406	1,6547	1,6637	1,6688
EURCAD	1,6188	-0,15	1,6136	1,6166	1,6189	1,6242	1,6272	1,6296
EURCHF	0,9217	-0,11	0,9173	0,9185	0,9206	0,9240	0,9252	0,9273
EURGBP	0,8694	-0,06	0,8678	0,8683	0,8691	0,8704	0,8708	0,8717
EURJPY	187,3820	-0,11	186,6274	186,8637	187,2268	187,8263	188,0627	188,4258
EURNZD	1,9960	0,02	1,9873	1,9907	1,9932	1,9990	2,0025	2,0049
GBPAUD	1,8893	-0,12	1,8683	1,8796	1,8855	1,9027	1,9140	1,9199
GBPCAD	1,8621	-0,09	1,8536	1,8580	1,8608	1,8681	1,8725	1,8753
GBPCHF	1,0602	-0,01	1,0545	1,0562	1,0582	1,0619	1,0636	1,0656
GBPJPY	215,5310	-0,03	214,5017	214,8483	215,2192	215,9367	216,2833	216,6542
GBPNZD	2,2958	0,09	2,2811	2,2868	2,2903	2,2995	2,3052	2,3087
NZDCAD	0,8111	-0,17	0,8087	0,8100	0,8112	0,8137	0,8149	0,8162
NZDCHF	0,4618	-0,10	0,4586	0,4595	0,4609	0,4632	0,4641	0,4655
NZDJPY	93,8790	-0,13	93,2203	93,4201	93,7103	94,2003	94,4001	94,6903
NZDUSD	0,5911	-0,04	0,5870	0,5881	0,5897	0,5925	0,5936	0,5952
USDCAD	1,3723	-0,15	1,3655	1,3691	1,3717	1,3779	1,3815	1,3841
USDCHF	0,7812	-0,11	0,7768	0,7783	0,7802	0,7836	0,7851	0,7870

Zaman	Döviz	Olay	Beklenti	Önceki
<b>13 Nisan 2026, Pazartesi</b>				
10:00	TRY	Türkiye Perakende Satışları (Yıllık) (Şub )		18,80%
10:00	TRY	Türkiye Perakende Satışları (Aylık) (Şub )		2,40%
13:00	EUR	ECB'den De Guindos'un Konuşması		
15:15	EUR	ECB'den De Guindos'un Konuşması		
17:00	USD	İkinci El Konut Satışları (Mar)	4,07M	4,09M
17:00	USD	Mevcut Konut Satışları (Aylık) (Mar)		1,70%
<b>14 Nisan 2026, Salı</b>				
12:00	USD	IEA Aylık Raporu		
15:15	USD	Haftalık ADP İstihdam Değişimi - Haftalık		26,00K
15:30	USD	Çekirdek Üretici Fiyat Endeksi (ÜFE) (Aylık) (Mar)	0,50%	0,50%
15:30	USD	Üretici Fiyat Endeksi (ÜFE) (Aylık) (Mar)	1,20%	0,70%
18:30	EUR	AMB'den Lane Konuşma Yapacak		
19:45	USD	Fed Denetlemeden Sorumlu Başkan Yardımcısı Barr'ın Konuşması		
23:30	USD	Amerikan Petrol Enstitüsü Haftalık Ham Petrol Stokları		3,719M
<b>15 Nisan 2026, Çarşamba</b>				
00:00	EUR	AMB Başkanı Lagarde'ın Konuşması		
11:00	TRY	Bütçe Dengesi (Mar)		24,40B
12:00	EUR	Sanayi Üretimi (Aylık) (Şub )	0,10%	-1,50%
15:30	USD	İhracat Fiyat Endeksi (Aylık) (Mar)		1,50%
15:30	USD	Fed Denetlemeden Sorumlu Başkan Yardımcısı Barr'ın Konuşması		
15:30	USD	İthalat Fiyat Endeksi (Aylık) (Mar)	0,80%	1,30%
15:30	USD	New York Empire State İmalat Endeksi (Nis)	0,6	-0,2
17:30	USD	Enerji Bilgisi İdaresi Ham Petrol Stokları		3,081M
17:30	USD	Cushing, Oklahoma Ham Petrol Stokları		0,024M
20:45	USD	FOMC Üyesi Bowman'ın Konuşması		
21:00	USD	Bej Kitap		
<b>16 Nisan 2026, Perşembe</b>				
06:40	EUR	AMB'den Lane Konuşma Yapacak		
12:00	EUR	Çekirdek Tüketici Fiyat Endeksi (TÜFE) (Yıllık) (Mar)	2,30%	2,30%
12:00	EUR	Tüketici Fiyat Endeksi (TÜFE) (Yıllık) (Mar)	2,50%	2,50%
12:00	EUR	Tüketici Fiyat Endeksi (TÜFE) (Aylık) (Mar)	0,60%	0,60%
12:15	EUR	ECB Denetleme Kurulu Üyesi Tuominen'in Konuşması		
14:30	EUR	Avrupa Merkez Bankası Para Politikası Toplantı Tutanaklarının Yayınlanması		
15:30	USD	Devam Eden İşsizlik Sigortası Başvuruları		1.794K
15:30	USD	İşsizlik Haklarından Yararlanma Başvuruları	215K	219K
15:30	USD	Philadelphia Fed İmalat Endeksi (Nis)	10,5	18,1
15:30	USD	Philadelphia Fed İstihdam (Nis)		0,8
15:35	USD	FOMC Üyesi Williams'ın Konuşması		
16:00	EUR	AMB'den Schnabel Konuşma Yapacak		
16:15	USD	Sanayi Üretimi (Yıllık) (Mar)		1,44%
16:15	USD	Sanayi Üretimi (Aylık) (Mar)		0,20%
<b>17 Nisan 2026, Cuma</b>				
12:00	EUR	Ticaret Dengesi (Şub )	11,1B	-1,9B
18:30	USD	FOMC Üyesi Daly'nin Konuşması		
20:00	USD	Baker Hughes Sondaj Kuyusu Sayısı		411
20:00	USD	ABD Baker Hughes Toplam Sondaj Kuyusu Sayısı		545
21:00	USD	FED Üyesi Waller'ın Konuşması		

**Yasal Uyarı**

Bu içerikte yer alan bilgiler genel nitelikte olup, herhangi bir getiri garantisi veya doğrudan yatırım tavsiyesi niteliği taşımamaktadır. Yatırım kararları kişisel risk ve tercihlere göre verilmelidir. Yatırımcıların, burada yer alan bilgilere dayanarak işlem yapmadan önce kendi araştırmalarını yapmaları ve ilgili verileri doğrulamaları önemle tavsiye edilir. Burada yer alan bilgilere dayanılarak yapılan işlemlerden doğabilecek doğrudan veya dolaylı zararlardan Destek Yatırım Menkul Değerler A.Ş., bağlı kuruluşları, çalışanları ve danışmanları sorumlu tutulamaz.

Sunulan veriler güvenilirliği kabul edilen kaynaklardan elde edilmiş olmakla birlikte, bilgilerdeki doğruluk, eksiksizlik ve değişmezlik garanti edilmemektedir. Destek Yatırım adına sizinle iletişime geçen kişi veya kurumların kaynağını mutlaka doğrulayınız. Kurumumuz Telegram vb. uygulamalar veya sahte internet siteleri üzerinden hiçbir şekilde bilgi talep etmez, nakit yatırma veya çekme işlemlerine yönlendirmez. Tüm resmi bilgilere yalnızca kurumumuzun web sitesi üzerinden ulaşabilir ve doğruluğunu teyit edebilirsiniz.

Burada yer alan bilgi, yorum ve tavsiyeler yatırım danışmanlığı kapsamında değildir. Yatırım danışmanlığı hizmeti; aracı kurumlar, portföy yönetim şirketleri, yatırım ve kalkınma bankaları ile müşteri arasında imzalanacak sözleşme çerçevesinde, kişilerin risk ve getiri tercihleri dikkate alınarak kişiye özel sunulmaktadır. Bu nedenle, yalnızca burada yer alan bilgilere dayanarak yatırım kararı verilmesi beklentilerinize uygun sonuçlar doğurmayabilir. Bu içerikte yer alan bilgi ve verilerden kaynaklanabilecek doğrudan veya dolaylı zararlardan, kâr yoksunluğundan veya üçüncü kişilerin uğrayabileceği zararlardan Destek Yatırım Menkul Değerler A.Ş. hiçbir şekilde sorumlu değildir.

**Gökhan Uskuay****Araştırma Direktörü**

arastirma@destekyatirim.com