

Jeopolitik Gerilim Yeniden Artıyor: Hürmüz Boğazı Belirsizliği Piyasaları Etkiliyor Sabah saatleri itibarıyla küresel piyasalar, ABD ile İran arasındaki ateşkes sürecindeki yeni belirsizliklerle yön buluyor. Hafta sonunda İran'ın Hürmüz Boğazı'nı ticari gemilere yeniden kapattığı açıklaması, barış umutlarını törpüledi. ABD'nin boğaz yakınlarında İran'a ait bir kargo gemisine el koyması ve İran'ın misilleme tehdidi, jeopolitik risk primini hızla yükseltti.

Cuma günü Hürmüz Boğazı'nın ateşkes süresince tamamen açık ilan edilmesiyle başlayan iyimserlik kısa sürdü. Petrol fiyatları Cuma günü yüzde 9 ila 12 civarında gerilerken, hisse senedi endeksleri rekor seviyeleri yenilemişti.

Yeni haftada ise risk iştahı azaldı. Asya borsaları hafif pozitif açılış yaparken, ABD ve Avrupa vadeli kontratları negatif seyrediyor. Piyasalar bu hafta İngiltere enflasyon verisi, ABD perakende satışlar ve Avrupa imalat ile hizmet sektörü PMI rakamlarını izleyecek. Asıl odak noktası ise Hürmüz Boğazı'ndan geçen gemi trafiği ile barış görüşmelerinin akıbeti olacak.

ABD Başkanı Donald Trump'ın Pakistan'da ikinci tur görüşmeler yapılacağını vurgulamasına rağmen İran'ın katılımı reddetmesi, ateşkesin uzatılıp uzatılmayacağı konusunda soru işaretleri doğurdu. National Australia Bank gibi kurumlar, çatışmanın batık kredileri artırabileceği uyarısında bulunuyor. Genel görünümde kısa vadeli belirsizlik hakim. Haber akışının yönü, fiyatlamaları belirlemeye devam edecek.

### **ABD Endeksleri ve Piyasa Görünümü**

Cuma günü jeopolitik rahatlama ile güçlü bir kapanış gerçekleştiren ABD borsaları, rekor seviyeleri tazeledi. S&P 500 yüzde 1,20, Nasdaq yüzde 1,79 ve Dow Jones yüzde 1,52 değer kazandı. Haftalık bazda S&P 500 yüzde 4,5, Nasdaq yüzde 6,8 ve Dow Jones yüzde 3,2 yükseldi. Nasdaq ilk kez 7.100 seviyesini aşarken, Dow Jones 13 işlem gününü üst üste pozitif tamamladı.

Enerji sektörü hariç tüm sektörler pozitif işlem gördü. Havacılık, turizm ve lojistik hisseleri belirgin toparlanma gösterdi. VIX endeksi Mart ayından bu yana en düşük seviyeye geriledi. ABD tahvilleri güçlü alım gördü. 10 yıllık Hazine tahvil getirisi Cuma günü geriledikten sonra yeni haftada 2,2 baz puan artarak yüzde 4,266 seviyesine yükseldi.

20 Nisan sabahı ABD vadeli kontratları yüzde 0,62 geriledi. Hafta sonu İran'ın Hürmüz Boğazı'nı yeniden kapatma açıklaması ve ABD'nin gemi el koyması, risk iştahını sınırladı. Trump'ın Pakistan görüşmeleri vurgusu kısmi iyimserlik sağlasa da, İran'ın müzakerelere katılmayı reddetmesi ve misilleme tehdidi belirsizliği artırıyor. Piyasa katılımcıları, barış sürecinin uzatılması senaryosunu en iyi, ateşkesin çökmesini ise en kötü senaryo olarak fiyatlıyor.

Enerji maliyetlerindeki artış, özellikle maliyet baskısına duyarlı sektörleri yakından ilgilendiriyor. Kısa vadede jeopolitik haber akışı, endeks hareketlerini domine edecek.

## **Avrupa Endeksleri**

Avrupa vadeli kontratları sabah saatlerinde yüzde 1,1 civarında gerileme gösterdi. Cuma günü Hürmüz rahatlama haberiyle pozitif kapanan Avrupa borsaları, yeni haftaya temkinli başlıyor. Jeopolitik risklerin enerji arzını etkileme potansiyeli, Avrupa ekonomisi için enflasyon ve büyüme endişelerini canlı tutuyor. Bu hafta Avrupa imalat ve hizmet sektörü PMI verileri takip edilecek. Enerji ithalatına bağımlı Avrupa'da petrol fiyatlarındaki yükseliş, maliyet baskısını artırabilir. Cuma günkü rahatlama rallisi sonrası düzeltme hareketi gözleniyor. Kalıcı barış sinyalleri gelirse toparlanma potansiyeli korunuyor.

## **Asya Endeksleri**

Asya borsaları, barış beklentileriyle tarihi zirvelere yakın pozitif seyir izliyor. Hong Kong Hang Seng endeksi yüzde 0,71 ila 0,8 yükseldi. Japonya Nikkei 225 endeksi yüzde 0,46 ila 0,72, Güney Kore KOSPI endeksi yüzde 0,75 ila 1,06 değer kazandı. Bölge, jeopolitik gelişmelere duyarlı olsa da Cuma günkü petrol geri çekilmesi ve risk iştahındaki iyileşme Asya'da alımları destekledi. Ancak Hürmüz Boğazı'ndaki yeni kapanma sinyalleri ve gemi trafiğindeki belirsizlik, Asya'nın enerji ithalatçısı ekonomilerini yakından ilgilendiriyor. Japonya ve Güney Kore gibi ülkelerde enerji maliyetleri hisse performansını etkileyebilir.

## **Döviz Piyasaları**

Dolar, Ortadoğu'daki gerilimin tırmanması ve barış umutlarının azalmasıyla son günlerdeki kayıplarını kısmen telafi etti. Dolar endeksi yüzde 0,17 düşüşle 98,285 seviyesinde işlem görse de bir haftanın zirvesine yakın seyrediyor.

Dolar yen karşısında yüzde 0,17 artışla 158,88 seviyesinde. Euro dolar paritesi yüzde 0,03 düşüşle 1,1759'a geriledi. Güçlü dolar, riskten kaçış eğilimini yansıtıyor. Jeopolitik belirsizlik devam ederse doların güvenli liman talebiyle desteklenmesi beklenebilir.

## **Tahvil Piyasaları**

Cuma günü gerileyen tahvil getirileri yeni haftada yeniden yükselişe geçti. ABD 10 yıllık Hazine tahvil getirisi 2,2 baz puan artarak yüzde 4,266 seviyesine çıktı. Jeopolitik riskler ve petrol fiyatlarındaki artış, enflasyon endişelerini canlandırarak tahvil satışlarını tetikliyor. Tahvil piyasaları, Fed'in faiz politikası beklentilerini de yakından izliyor. Enflasyonist baskıların artması, faiz indirim umutlarını erteleyebilir.

## **Altın Piyasası**

Altın fiyatları, güçlü doların etkisiyle gerilerken Hürmüz Boğazı'nın yeniden gemi trafiğine kapanmasıyla artan petrol fiyatları enflasyon endişelerini yeniden kuvvetlendirdi. Spot altın ons fiyatı yüzde 0,87 gerileyerek 4.787,40 dolar seviyesinde işlem gördü. Bu seviye, 13 Nisan'dan bu yana en düşük seviyelerden biri olarak kaydedildi. Güçlü dolar altını baskılamakta, jeopolitik riskler uzun vadede kıymetli metallere destek sağlayabilir.

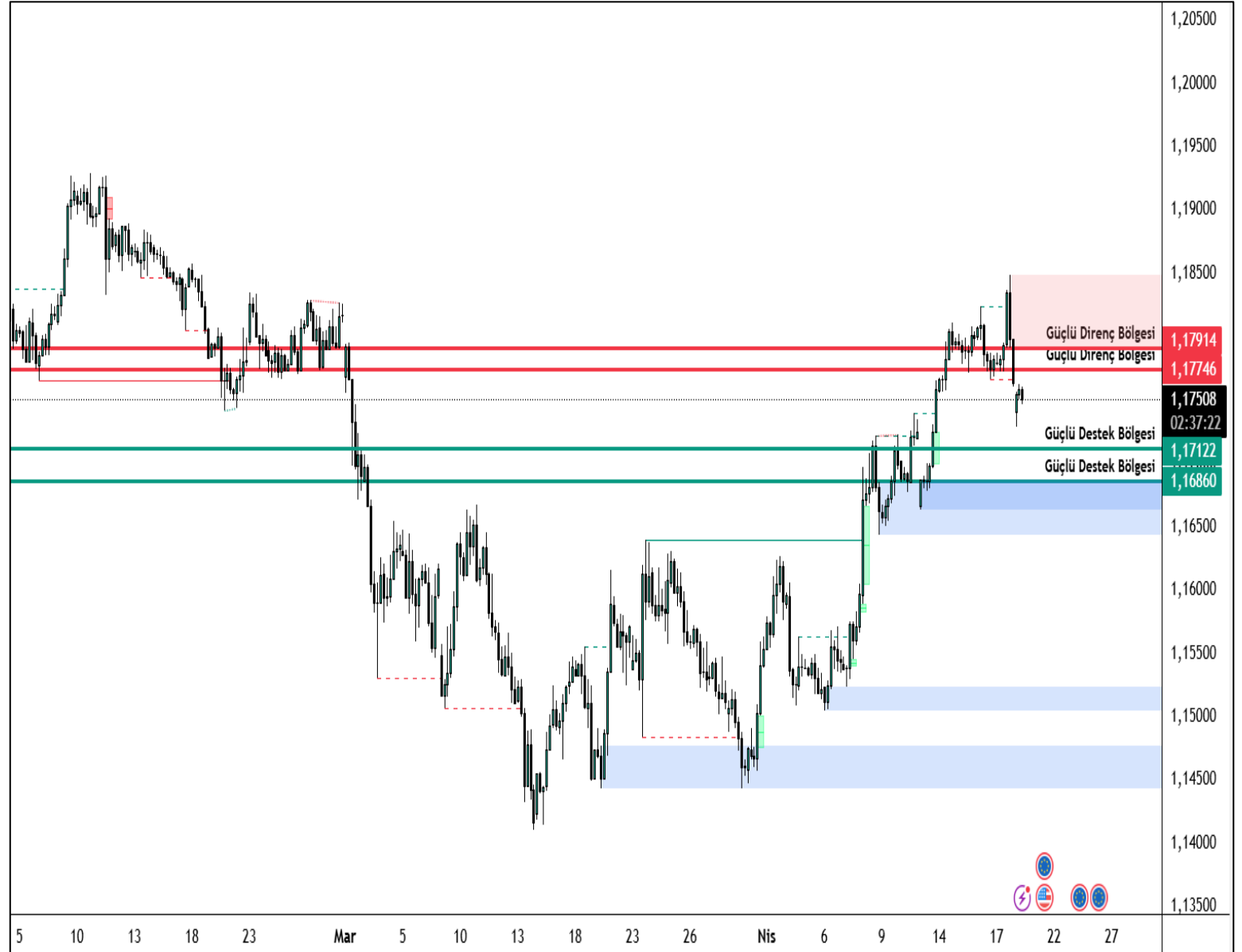
## **Gümüş Piyasası**

Gümüş spot piyasadaki ons fiyatı yüzde 0,9 düşüşle 80,04 dolara geriledi. Petrol fiyatlarındaki yükseliş enflasyon kaygılarını artırırken, gümüş de altınla paralel baskı altında kaldı. Kısa vadede volatilité yüksek seyretmeye devam edebilir. Brent Petrol ve Enerji Piyasaları Petrol fiyatları, ABD'nin İran kargo gemisine el koyması ve ateşkesin çökebileceği endişeleriyle sert yükseldi. Brent ham petrolü yüzde 5,58 artışla 95,42 dolar seviyesine çıktı. ABD hafif ham petrolü yüzde 6 yükselişle 88,88 dolara ulaştı. Cuma günü Hürmüz Boğazı'nın açılma haberiyle yüzde 9'un üzerinde gerileyen petrol, yeni haftada hızlı toparlanma gösterdi. Hürmüz Boğazı'ndan geçen gemi sayısının yakından takip edildiği bu dönemde, arz kesintisi riski fiyatlamlarda belirleyici oluyor. Küresel enerji tedarik zincirindeki gerilimler, özellikle maliyet duyarlı sektörleri ve enflasyonu etkileyecek. En iyi senaryo ateşkesin uzatılması olurken, en kötü senaryo tam kapanma ve misillemeler olarak öne çıkıyor.

## EUR/USD

EURUSD paritesi, jeopolitik gerilim ve güçlü dolar etkisiyle hafif baskı altında kalarak 1,1759 seviyesine geriledi. Euro, Ortadoğu'daki ateşkes belirsizliği ve Hürmüz Boğazı riskiyle dolar karşısında haftanın zirvesine yakın ancak sınırlı kayıp yaşadı.

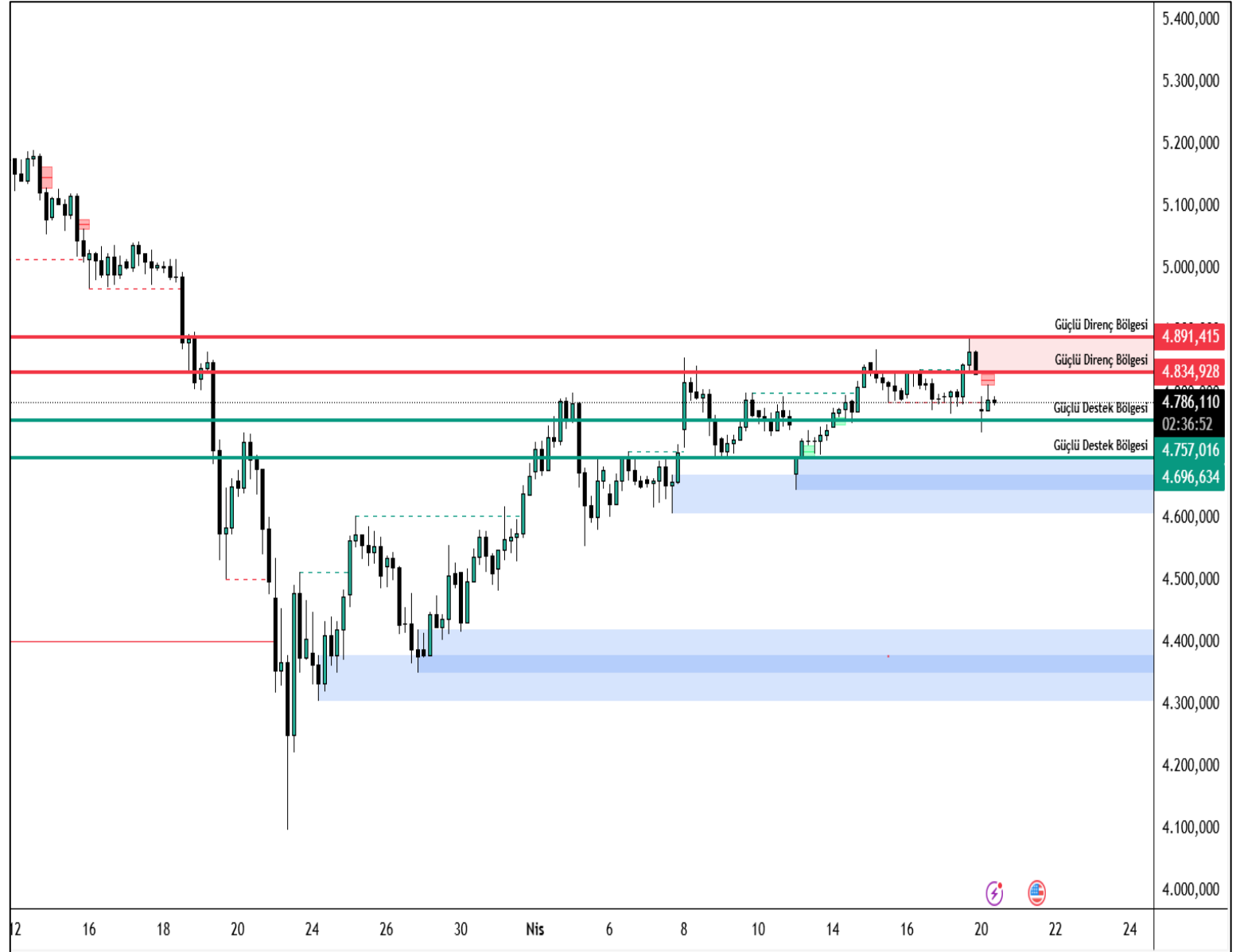
EUR/USD paritesinde yukarı yönlü hareketlerde ilk güçlü direnç seviyesi 1.1774, bunun üzerinde ise 1.1791 seviyesi takip edilmektedir. Aşağı yönlü hareketlerde ise 1.1712 ve 1.1686 seviyeleri güçlü destek bölgeleri olarak öne çıkmaktadır.



## XAU/USD

XAUUSD (altın), güçlü dolar ve enflasyon endişelerine rağmen Hürmüz kaynaklı petrol yükselişiyle destek bulmaya çalışsa da 4.787,40 dolar seviyesinde %0,87 geriledi. 13 Nisan'dan bu yana en düşük seviyelerden biri test edildi.

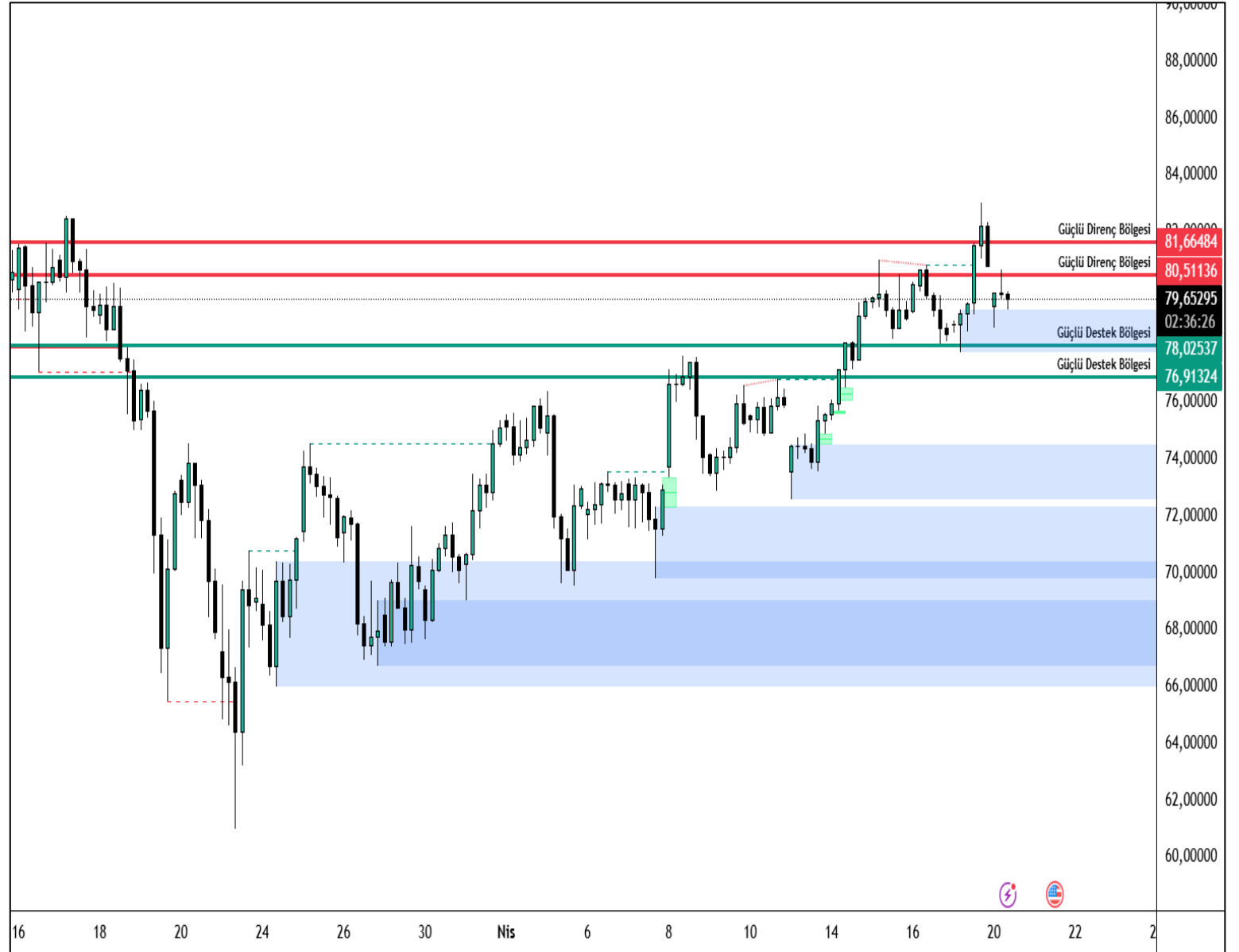
XAU/USD paritesinde yukarı yönlü hareketlerde ilk güçlü direnç seviyesi 4834, bunun üzerinde ise 4891 seviyesi takip edilmektedir. Aşağı yönlü hareketlerde ise 4757 ve 4696 seviyeleri güçlü destek bölgeleri olarak öne çıkmaktadır.



## XAG/USD

XAGUSD (gümüş), altınla paralel hareket ederek %0,9 düşüşle 80,04 dolar seviyesine indi. Petrol fiyatlarındaki artışın enflasyon kaygılarını canlandırması kıymetli metallerde kısa vadeli volatilitiyi artırıyor.

XAG/USD paritesinde yukarı yönlü hareketlerde ilk güçlü direnç seviyesi 80.51 bunun üzerinde ise 81.66 seviyesi takip edilmektedir. Aşağı yönlü hareketlerde ise 78.02 ve 76.91 seviyeleri güçlü destek bölgeleri olarak öne çıkmaktadır.



## BRENT

Brent petrol, ABD'nin İran gemisine el koymas ve ateşkesin çökebileceği endişeleriyle sert yükseldi. Fiyat %5,58 artışla 95,42 dolar seviyesine çıkarken, Cuma günü %9'luk geri çekilmenin ardından hızlı toparlanma gösterdi.

Spot Brent paritesinde yukarı yönlü hareketlerde ilk güçlü direnç seviyesi 94.31, bunun üzerinde ise 95.71 seviyesi takip edilmektedir. Aşağı yönlü hareketlerde ise 90.70 ve 89.46 seviyeleri güçlü destek bölgeleri olarak öne çıkmaktadır.



Majör	Son	Gün %	Destek 3	Destek 2	Destek 1	Direnç 1	Direnç 2	Direnç 3
EURUSD	1,1749	-0,15	1,1645	1,1703	1,1735	1,1825	1,1883	1,1915
USDTRY	44,88	0,05	44,66	44,71	44,78	44,91	44,96	45,03
EURTRY	52,77	-0,01	52,19	52,47	52,62	53,05	53,33	53,49
GBPUSD	1,3484	-0,26	1,3388	1,3446	1,3483	1,3578	1,3636	1,3673
USDJPY	158,96	0,10	155,83	156,72	157,76	159,68	160,57	161,61
Endeks	Son	Gün %	Destek 3	Destek 2	Destek 1	Direnç 1	Direnç 2	Direnç 3
NDX	26672,43	1,29	26290,94	26386,09	26529,26	26767,58	26862,73	27005,90
DJIC	49447,43	1,79	47989,00	48388,90	48918,17	49847,34	50247,24	50776,51
DAX	24702,24	2,27	23655,85	23901,21	24301,73	24947,61	25192,97	25593,49
SPX500	7080,71	-0,64	6955,86	6999,05	7062,73	7169,59	7212,79	7276,46
Emtia	Son	Gün %	Destek 3	Destek 2	Destek 1	Direnç 1	Direnç 2	Direnç 3
XAUUSD	4787,36	-0,92	4648,95	4708,40	4770,17	4891,38	4950,83	5012,60
XAGUSD	79,61	-1,71	72,91	75,35	78,17	83,43	85,87	88,69
BRENT	91,54	3,76	72,90	78,57	83,40	93,90	99,58	104,40
WTIUSD	87,34	4,83	66,88	72,89	78,10	89,33	95,34	100,55
Pariteler	Son	Gün %	Destek 3	Destek 2	Destek 1	Direnç 1	Direnç 2	Direnç 3
AUDCAD	0,9787	-0,32	0,9726	0,9763	0,9791	0,9855	0,9893	0,9920
AUDCHF	0,5598	-0,13	0,5565	0,5581	0,5593	0,5621	0,5637	0,5649
AUDJPY	113,5605	-0,15	112,4799	112,9904	113,3602	114,2406	114,7511	115,1209
AUDNZD	1,2182	-0,12	1,2106	1,2124	1,2160	1,2214	1,2232	1,2268
AUDUSD	0,7144	-0,39	0,7076	0,7115	0,7143	0,7211	0,7251	0,7279
CADCHF	0,5720	0,17	0,5655	0,5673	0,5692	0,5729	0,5747	0,5765
CADJPY	116,0335	0,15	113,9705	114,6420	115,2510	116,5315	117,2030	117,8120
CHFJPY	202,8874	-0,02	201,2617	201,8873	202,4086	203,5556	204,1812	204,7025
EURAUD	1,6447	0,24	1,6311	1,6353	1,6380	1,6449	1,6491	1,6518
EURCAD	1,6096	-0,07	1,5987	1,6042	1,6075	1,6162	1,6216	1,6249
EURCHF	0,9205	0,10	0,9138	0,9165	0,9181	0,9224	0,9251	0,9267
EURGBP	0,8713	0,11	0,8672	0,8686	0,8695	0,8718	0,8732	0,8741
EURJPY	186,7685	0,07	184,3598	185,3387	185,9893	187,6188	188,5977	189,2483
EURNZD	2,0035	0,19	1,9862	1,9912	1,9955	2,0047	2,0096	2,0139
GBPAUD	1,8875	0,09	1,8704	1,8756	1,8808	1,8912	1,8964	1,9016
GBPCAD	1,8473	-0,19	1,8378	1,8429	1,8468	1,8559	1,8610	1,8650
GBPCHF	1,0565	0,22	1,0456	1,0498	1,0520	1,0584	1,0626	1,0648
GBPJPY	214,3475	-0,04	212,0598	213,0366	213,7363	215,4128	216,3896	217,0893
GBPNZD	2,2993	0,08	2,2849	2,2882	2,2928	2,3007	2,3041	2,3087
NZDCAD	0,8034	-0,25	0,7982	0,8014	0,8034	0,8086	0,8118	0,8138
NZDCHF	0,4595	-0,06	0,4560	0,4578	0,4588	0,4615	0,4633	0,4642
NZDJPY	93,2230	-0,07	92,3576	92,8088	93,0477	93,7377	94,1888	94,4277
NZDUSD	0,5864	-0,29	0,5816	0,5848	0,5865	0,5914	0,5946	0,5963
USDCAD	1,3700	0,04	1,3598	1,3624	1,3659	1,3720	1,3746	1,3781
USDCHF	0,7835	0,21	0,7716	0,7746	0,7782	0,7848	0,7877	0,7913

Zaman	Döviz	Olay	Beklenti	Önceki
<b>20 Nisan 2026, Pazartesi</b>				
19:40	EUR	AMB Başkanı Lagarde'ın Konuşması		
<b>21 Nisan 2026, Salı</b>				
10:00	TRY	Kapasite Kullanım Oranı (Nis)		73,30%
15:15	USD	Haftalık ADP İstihdam Değişimi - Haftalık		39,30K
15:30	USD	Çekirdek Perakende Satışlar (Aylık) (Mar)	1,30%	0,50%
15:30	USD	Perakende Denetimi (Aylık) (Mar)		0,50%
15:30	USD	Perakende Satışlar (Aylık) (Mar)	1,40%	0,60%
17:00	USD	İşletme Stokları (Aylık) (Şub )	0,30%	-0,10%
17:00	USD	Askıdaki Konut Satışları (Aylık) (Mar)	0,00%	1,80%
17:00	USD	Otomotiv Hariç Perakende Stokları (Şub )	0,30%	0,40%
18:30	USD	Atlanta FED GDPNow (1. Çeyrek)	1,30%	1,30%
<b>22 Nisan 2026, Çarşamba</b>				
10:00	EUR	ECB'den Elderson'ın Konuşması		
10:40	EUR	AMB'den Lane Konuşma Yapacak		
14:00	TRY	Türkiye Bir Hafta Vadeli Repo Faiz Oranı (Nis)		37,00%
14:00	TRY	Gecelik Borçlanma Faizi (Nis)		35,50%
14:00	TRY	Gecelik Faiz Oranları (Nis)		40,00%
16:15	EUR	AMB'den Lane Konuşma Yapacak		
17:30	USD	Enerji Bilgisi İdaresi Ham Petrol Stokları	-1,000M	-0,913M
17:30	USD	Cushing, Oklahoma Ham Petrol Stokları		-1,727M
20:00	USD	20 Yıllık Tahvil İhalesi		4,82%
<b>23 Nisan 2026, Perşembe</b>				
Tüm Gün		Türkiye - Çocuk Bayramı		
10:00	EUR	Avrupa Merkez Bankası Politika Toplantısı		
11:00	EUR	İmalat Satın Alma Müdürleri Endeksi (PMI) (Nis)	50,7	51,6
11:00	EUR	S&P Global Bileşik Satın Alma Müdürleri Endeksi (PMI) (Nis)		50,7
11:00	EUR	Hizmet Satın Alma Müdürleri Endeksi (PMI) (Nis)	49,8	50,2
15:30	USD	Devam Eden İşsizlik Sigortası Başvuruları		1.818K
15:30	USD	İşsizlik Haklarından Yararlanma Başvuruları	212K	207K
16:45	USD	Üretim Satın Alma Müdürleri Endeksi (PMI) (Nis)	52,5	52,3
16:45	USD	S&P Global Bileşik Satın Alma Müdürleri Endeksi (Nis)		50,3
16:45	USD	Hizmet Satın Alma Müdürleri Endeksi (PMI) (Nis)	50,1	49,8
23:30	USD	Fed Bilançosu		6.706B
<b>24 Nisan 2026, Cuma</b>				
17:00	USD	Michigan Enflasyon Beklentisi (Nis)	4,80%	4,80%
17:00	USD	Michigan 5 Yıllık Enflasyon Beklentisi (Nis)	3,40%	3,40%
17:00	USD	Michigan Tüketici Beklentileri (Nis)	46,1	46,1
17:00	USD	Michigan Tüketici Hissiyatı (Nis)	47,6	47,6
22:30	USD	Emtia Vadeli İşlem Sözleşmeleri Ticareti Komisyonu (CFTC) Ham petrol spekülative net pozisyonlar		206,5K
22:30	USD	Emtia Vadeli İşlem Sözleşmeleri Ticareti Komisyonu (CFTC) Altın spekülative net pozisyonlar		162,5K
22:30	USD	CFTC NASDAQ 100 spekülative net pozisyonlar		10,8K
22:30	USD	Emtia Vadeli İşlem Sözleşmeleri Ticareti Komisyonu (CFTC) S&P 500 spekülative net pozisyonlar		-115,8K
22:30	EUR	Emtia Vadeli İşlem Sözleşmeleri Ticareti Komisyonu (CFTC) Euro spekülative net pozisyonlar		26,0K

**Yasal Uyarı**

Bu içerikte yer alan bilgiler genel nitelikte olup, herhangi bir getiri garantisi veya doğrudan yatırım tavsiyesi niteliği taşımamaktadır. Yatırım kararları kişisel risk ve tercihlere göre verilmelidir. Yatırımcıların, burada yer alan bilgilere dayanarak işlem yapmadan önce kendi araştırmalarını yapmaları ve ilgili verileri doğrulamaları önemle tavsiye edilir. Burada yer alan bilgilere dayanılarak yapılan işlemlerden doğabilecek doğrudan veya dolaylı zararlardan Destek Yatırım Menkul Değerler A.Ş., bağlı kuruluşları, çalışanları ve danışmanları sorumlu tutulamaz.

Sunulan veriler güvenilirliği kabul edilen kaynaklardan elde edilmiş olmakla birlikte, bilgilerdeki doğruluk, eksiksizlik ve değişmezlik garanti edilmemektedir. Destek Yatırım adına sizinle iletişime geçen kişi veya kurumların kaynağını mutlaka doğrulayınız. Kurumumuz Telegram vb. uygulamalar veya sahte internet siteleri üzerinden hiçbir şekilde bilgi talep etmez, nakit yatırma veya çekme işlemlerine yönlendirmez. Tüm resmi bilgilere yalnızca kurumumuzun web sitesi üzerinden ulaşabilir ve doğruluğunu teyit edebilirsiniz.

Burada yer alan bilgi, yorum ve tavsiyeler yatırım danışmanlığı kapsamında değildir. Yatırım danışmanlığı hizmeti; aracı kurumlar, portföy yönetim şirketleri, yatırım ve kalkınma bankaları ile müşteri arasında imzalanacak sözleşme çerçevesinde, kişilerin risk ve getiri tercihleri dikkate alınarak kişiye özel sunulmaktadır. Bu nedenle, yalnızca burada yer alan bilgilere dayanarak yatırım kararı verilmesi beklentilerinize uygun sonuçlar doğurmayabilir. Bu içerikte yer alan bilgi ve verilerden kaynaklanabilecek doğrudan veya dolaylı zararlardan, kâr yoksunluğundan veya üçüncü kişilerin uğrayabileceği zararlardan Destek Yatırım Menkul Değerler A.Ş. hiçbir şekilde sorumlu değildir.

**Gökhan Uskuay****Araştırma Direktörü**

arastirma@destekyatirim.com