

Küresel piyasalar yeni işlem gününe jeopolitik risklerin yeniden ön plana çıktığı ancak risk iştahının tamamen bozulmadığı bir görünümle başlamaktadır. ABD ile İran arasındaki gerilim, diplomatik görüşme ihtimalleriyle dengelenmeye çalışılırken, Hürmüz Boğazı'na ilişkin belirsizlikler enerji fiyatlamalarında yüksek oynaklığı beraberinde getirmektedir.

Buna paralel olarak ABD Merkez Bankası'na ilişkin beklentiler ve Fed başkanlığı sürecine yönelik siyasi gelişmeler, tahvil faizleri ve döviz piyasaları üzerinde etkili olmaya devam etmektedir. Küresel hisse senedi piyasalarında ise teknoloji hisseleri öncülüğünde seçici risk iştahı korunmaktadır.

ABD TARAFI VE JEOPOLİTİK GELİŞMELER

ABD tarafında piyasa fiyatlamalarının merkezinde hem İran ile yürütülen diplomatik süreç hem de para politikası yönlendirmeleri bulunmaktadır. ABD'nin İran'a ait bir kargo gemisine müdahalesi ve İran'ın Hürmüz Boğazı çevresinde kısıtlamaları artırması, enerji arz güvenliği endişelerini yeniden gündeme taşımıştır.

Buna karşın Pakistan'da yapılması planlanan görüşmelere ilişkin karşılıklı diplomatik sinyaller, piyasalarda tamamen olumsuz senaryonun fiyatlanmasını engellemiştir. İran tarafının görüşmelere delegasyon gönderme ihtimalinin yeniden gündeme gelmesi, diplomasi kanallarının tamamen kapanmadığını göstermektedir.

ABD Başkanı tarafından ateşkes sürecinin uzatılmasına yönelik düşük ihtimal vurgusu yapılması ise kısa vadeli belirsizliği artıran bir unsur olarak öne çıkmaktadır. Hürmüz Boğazı'na ilişkin kısıtlamaların devam etmesi, enerji piyasaları açısından kritik risk başlığı olmaya devam etmektedir.

Para politikası tarafında Fed başkanlığı için aday gösterilen Kevin Warsh'ın Senato onay süreci takip edilirken, Fed'in faiz indirim patikasına ilişkin siyasi söylemler tahvil piyasasında yukarı yönlü baskı yaratmaktadır.

ABD endekslerinde ise jeopolitik risklere rağmen sınırlı geri çekilmeler görülmektedir. S&P 500 endeksi yüzde 0,24 gerilerken, Nasdaq endeksinde teknoloji hisselerindeki yükseliş serisi sona ermiştir. Buna karşın küçük ölçekli şirketler endeksi pozitif ayrılarak yeni zirveler test etmiştir.

ASYA PİYASALARI

Asya piyasaları yeni işlem gününde güçlü risk iştahı ile öne çıkmıştır. Güney Kore Kospi endeksi yüzde 2,58 yükselerek bölgenin en güçlü performanslarından birini sergilemiştir. Japon Nikkei endeksi yüzde 0,93 artış kaydetmiştir.

MSCI Asya-Pasifik endeksi genel olarak yüzde 1'in üzerinde yükseliş göstermiştir. Bölge piyasalarında özellikle yapay zeka ve teknoloji hisselerine yönelik güçlü yatırım beklentileri alımları desteklemektedir.

Jeopolitik risklere rağmen Asya piyasalarının pozitif ayrışması, yatırımcıların kısa vadede diplomatik çözüm ihtimalini fiyatladığını göstermektedir. Küresel büyüme beklentilerinin tamamen bozulmamış olması da risk iştahını destekleyen diğer bir faktördür.

AVRUPA PİYASALARI

Avrupa piyasalarında daha dengeli ancak temkinli bir fiyatlama yapısı öne çıkmaktadır. Enerji fiyatlarındaki oynaklık ve jeopolitik riskler Avrupa endeksleri üzerinde baskı unsuru olmaya devam ederken, merkez bankalarının gevşeme beklentisi riskli varlıkları desteklemektedir.

Euro Bölgesi'nde enflasyonun kademeli olarak gerilemesi, Avrupa Merkez Bankası'nın yıl içinde daha güvercin bir politika patikasına geçebileceği beklentilerini güçlendirmektedir. Bu durum özellikle sanayi ve ihracat odaklı sektörlerde sınırlı toparlanmayı desteklemektedir.

Genel olarak Avrupa piyasalarında güçlü bir trend oluşumu görülmemekte, ancak küresel risk iştahına paralel olarak kademeli toparlanma eğilimi korunmaktadır.

EMTİA PİYASALARI

Emtia piyasalarında yüksek volatilité devam etmektedir. Jeopolitik risklerin etkisi özellikle enerji fiyatlamalarında belirgin şekilde hissedilmektedir.

Brent petrol önceki seansta yüzde 5,6 yükseliş kaydettikten sonra yüzde 0,69 düşüşle 94,82 dolar seviyesine gerilemiştir. ABD ham petrolü ise yüzde 6,9 yükselişin ardından yüzde 1,14 geri çekilerek 88,59 dolar seviyesinde işlem görmüştür.

Petrol piyasasında ana belirleyici unsur, Hürmüz Boğazı üzerinden oluşan arz güvenliği riskleri ve ABD-İran görüşmelerine ilişkin belirsizliklerdir.

Altın fiyatları, güvenli liman talebinin etkisiyle geri çekilme eğilimi göstermektedir. Spot altın yüzde 0,63 düşüşle 4.790,76 dolar seviyesinde işlem görmüştür. Gümüş ise daha sert bir düşüşle yüzde 1,2 değer kaybetmiştir.

Değerli metallerdeki zayıflık, doların sınırlı güçlenmesi ve risk iştahındaki toparlanma ile açıklanırken, jeopolitik riskler düşüşleri sınırlamaktadır.

DÖVİZ VE TAHVİL PİYASALARI

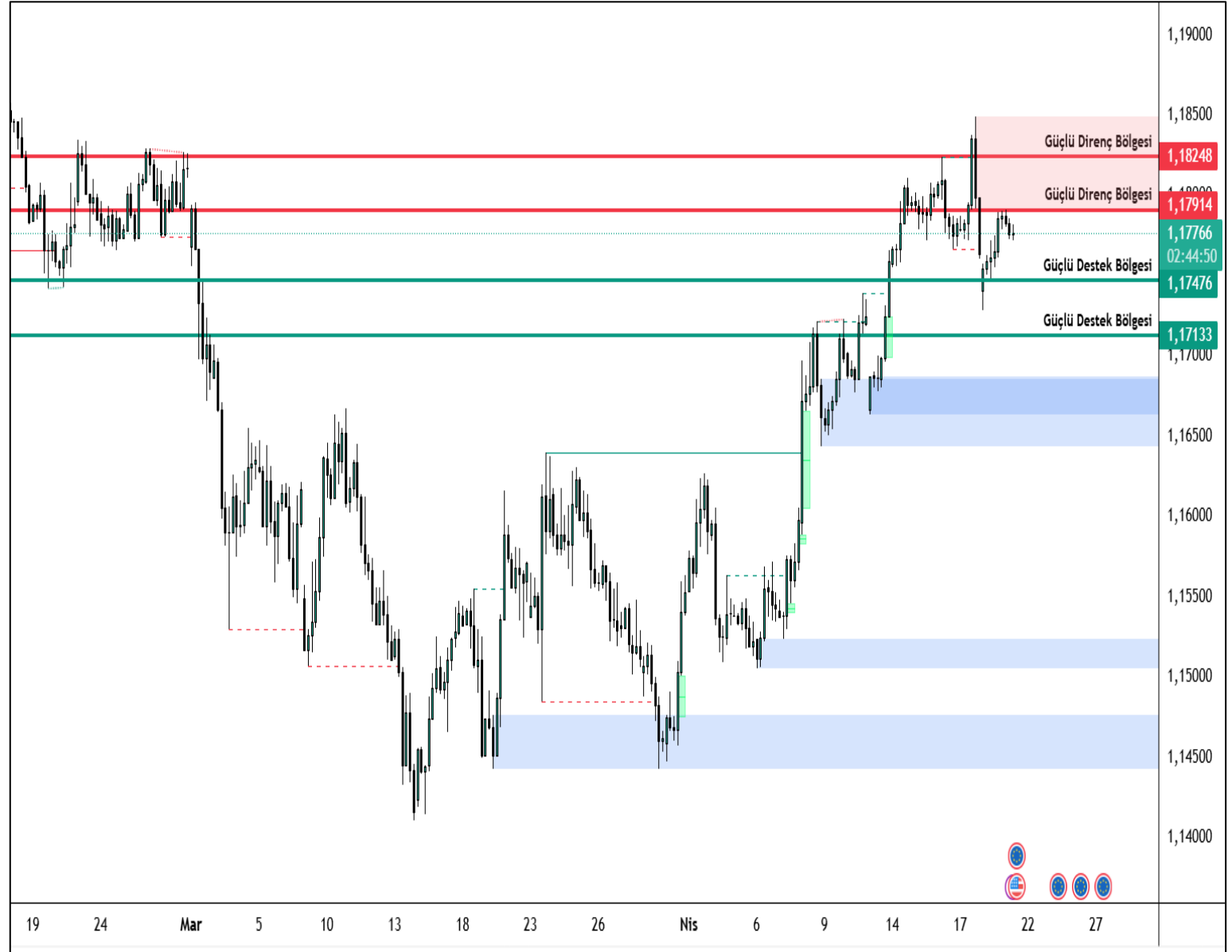
Döviz piyasalarında dolar endeksi sınırlı yükselişle 98,145 seviyesine çıkmıştır. Dolar yen karşısında 158,96 seviyesine yükselirken, euro dolar paritesi 1,1775 seviyesine gerilemiştir.

Tahvil piyasasında ABD 10 yıllık getirisi yüzde 4,256 seviyesine yükselmiştir. Bu hareket, Fed'e yönelik faiz indirim beklentilerinin ötelenmesi ve siyasi söylemlerdeki sıkı duruş algısı ile ilişkilendirilmektedir.

EUR/USD

EURUSD paritesi sınırlı geri çekilme ile 1,1775 seviyesine gerilerken, dolar endeksindeki hafif toparlanma baskı unsuru olarak öne çıktı. ABD-İran hattındaki belirsizlikler ve Fed'e yönelik faiz beklentileri paritede yönsüz fakat volatil bir görünüm yaratmaya devam ediyor.

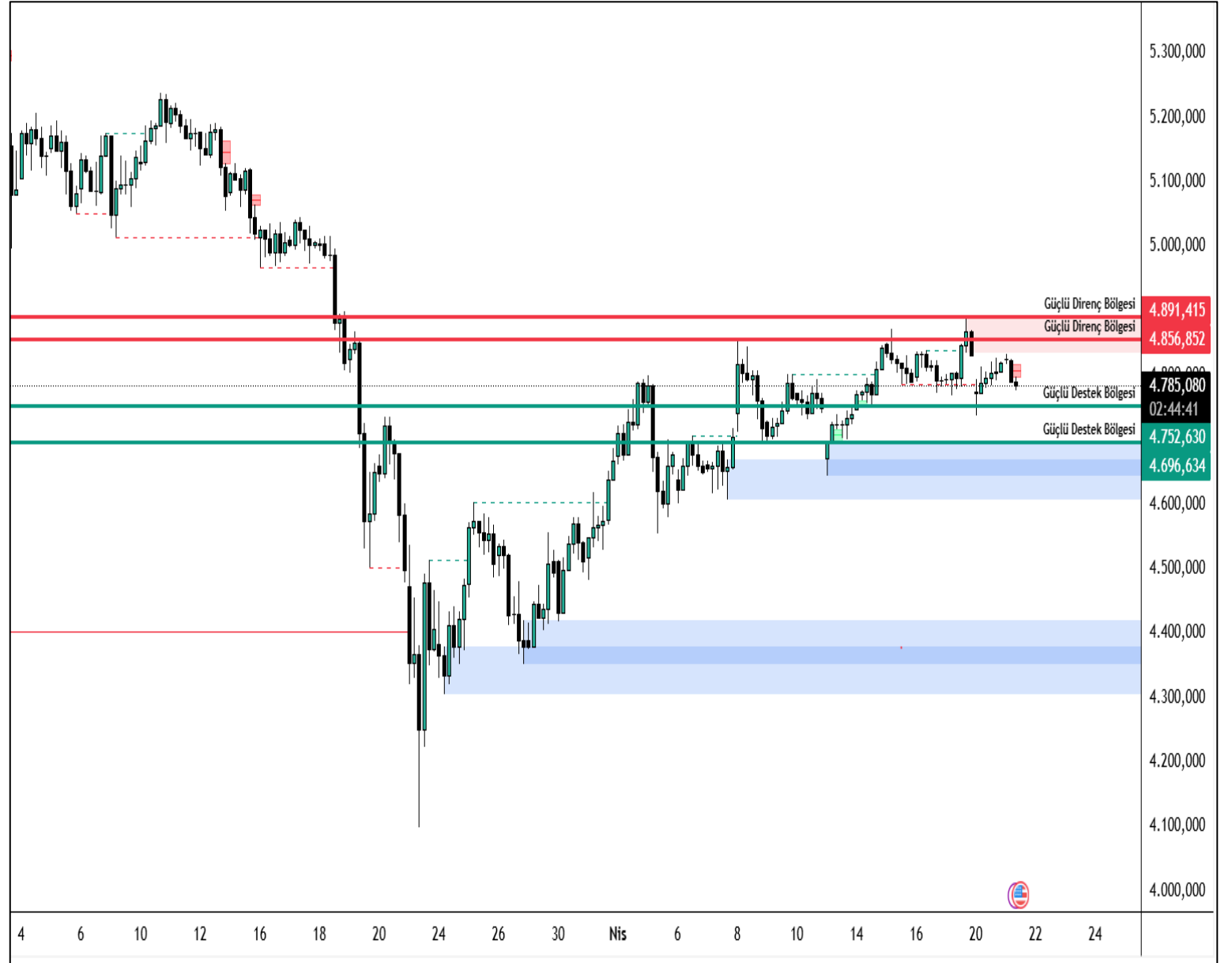
EUR/USD paritesinde yukarı yönlü hareketlerde ilk güçlü direnç seviyesi 1.1791, bunun üzerinde ise 1.1824 seviyesi takip edilmektedir. Aşağı yönlü hareketlerde ise 1.1747 ve 1.1713 seviyeleri güçlü destek bölgeleri olarak öne çıkmaktadır.



XAU/USD

Altın (XAUUSD), jeopolitik risklere rağmen kâr realizasyonlarının etkisiyle düşüşünü sürdürerek 4.790 dolar seviyesine geriledi. Güvenli liman talebi güçlü kalmaya devam etse de doların görece güçlenmesi ve risk iştahındaki toparlanma fiyatları baskılıyor.

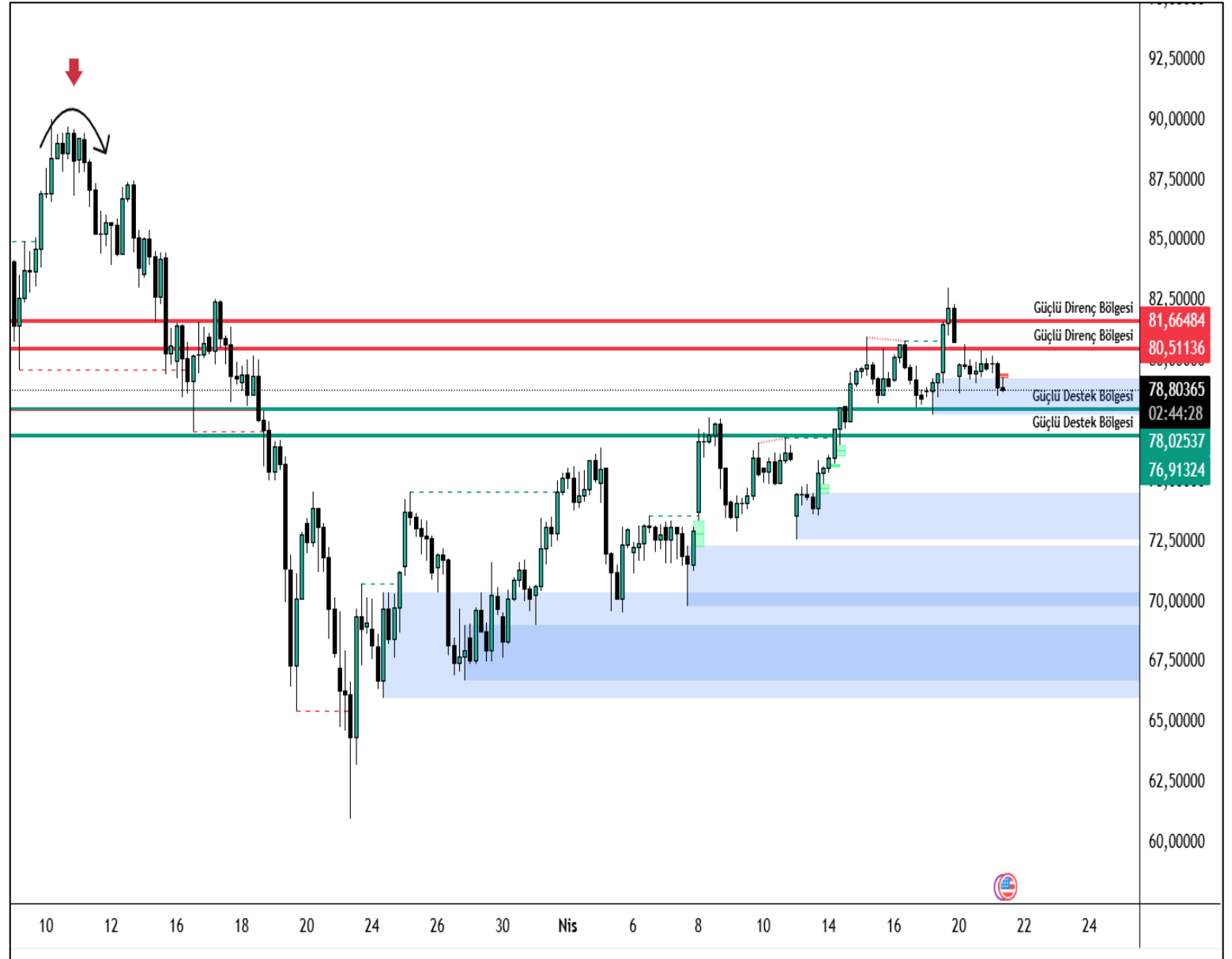
XAU/USD paritesinde yukarı yönlü hareketlerde ilk güçlü direnç seviyesi 4856, bunun üzerinde ise 4891 seviyesi takip edilmektedir. Aşağı yönlü hareketlerde ise 4752 ve 4696 seviyeleri güçlü destek bölgeleri olarak öne çıkmaktadır.



XAG/USD

Gümüş (XAGUSD) tarafında düşüş daha belirgin gerçekleşti ve yüzde 1,2 değer kaybıyla 78,93 dolar seviyesine çekildi. Endüstriyel talep beklentilerine rağmen kısa vadede risk iştahındaki dalgalanma ve değerli metal genel zayıflığı fiyatlamaları aşağı çekiyor.

XAG/USD paritesinde yukarı yönlü hareketlerde ilk güçlü direnç seviyesi 80.51 bunun üzerinde ise 81.66 seviyesi takip edilmektedir. Aşağı yönlü hareketlerde ise 78.02 ve 76.91 seviyeleri güçlü destek bölgeleri olarak öne çıkmaktadır.



BRENT

Brent petrol, önceki seansta sert yükselişin ardından yüzde 0,69 gerileyerek 94,82 dolar seviyesine indi. ABD-İran görüşmelerine dair haber akışı ve Hürmüz Boğazı riskine ilişkin belirsizlikler petrol fiyatlarında yüksek oynaklığın devam etmesine neden oluyor.

Spot Brent paritesinde yukarı yönlü hareketlerde ilk güçlü direnç seviyesi 92.85, bunun üzerinde ise 94.31 seviyesi takip edilmektedir. Aşağı yönlü hareketlerde ise 89.46 ve 88.25 seviyeleri güçlü destek bölgeleri olarak öne çıkmaktadır.



Majör	Son	Gün %	Destek 3	Destek 2	Destek 1	Direnç 1	Direnç 2	Direnç 3
EURUSD	1,1773	-0,12	1,1685	1,1707	1,1747	1,1810	1,1832	1,1872
USDTRY	44,89	0,06	44,71	44,76	44,81	44,92	44,96	45,02
EURTRY	52,93	0,08	52,40	52,52	52,71	53,01	53,13	53,31
GBPUSD	1,3520	-0,10	1,3421	1,3448	1,3491	1,3561	1,3588	1,3631
USDJPY	158,89	0,04	157,87	158,21	158,52	159,17	159,51	159,81
Endeks	Son	Gün %	Destek 3	Destek 2	Destek 1	Direnç 1	Direnç 2	Direnç 3
NDX	26590,34	-0,31	26187,60	26300,06	26445,20	26702,80	26815,26	26960,40
DJIC	49442,56	-0,01	49051,54	49148,57	49295,56	49539,59	49636,63	49783,63
DAX	24417,80	-1,15	24098,69	24194,35	24306,07	24513,45	24609,11	24720,83
SPX500	7129,04	0,28	7033,01	7053,29	7082,43	7131,86	7152,15	7181,29
Emtia	Son	Gün %	Destek 3	Destek 2	Destek 1	Direnç 1	Direnç 2	Direnç 3
XAUUSD	4781,45	-0,81	4672,57	4705,01	4762,85	4853,13	4885,57	4943,41
XAGUSD	78,83	-1,17	76,71	77,68	78,72	80,74	81,71	82,75
BRENT	90,68	0,27	85,66	87,58	89,01	92,36	94,28	95,71
WTIUSD	85,91	0,42	81,06	83,12	84,34	87,61	89,68	90,89
Pariteler	Son	Gün %	Destek 3	Destek 2	Destek 1	Direnç 1	Direnç 2	Direnç 3
AUDCAD	0,9777	-0,18	0,9692	0,9719	0,9757	0,9822	0,9849	0,9887
AUDCHF	0,5581	-0,11	0,5522	0,5544	0,5565	0,5609	0,5631	0,5653
AUDJPY	113,8225	-0,17	112,3850	112,7400	113,3800	114,3750	114,7300	115,3700
AUDNZD	1,2122	-0,52	1,2096	1,2117	1,2151	1,2206	1,2227	1,2261
AUDUSD	0,7163	-0,22	0,7072	0,7094	0,7137	0,7201	0,7223	0,7266
CADCHF	0,5708	0,07	0,5668	0,5682	0,5693	0,5718	0,5732	0,5743
CADJPY	116,4265	0,02	115,4567	115,6781	116,0382	116,6197	116,8411	117,2012
CHFJPY	203,9510	-0,06	201,8499	202,3297	203,1967	204,5435	205,0233	205,8903
EURAUD	1,6436	0,09	1,6321	1,6368	1,6395	1,6468	1,6515	1,6542
EURCAD	1,6069	-0,10	1,5993	1,6025	1,6055	1,6117	1,6150	1,6179
EURCHF	0,9172	-0,04	0,9112	0,9138	0,9157	0,9201	0,9226	0,9245
EURGBP	0,8708	0,01	0,8678	0,8688	0,8698	0,8717	0,8726	0,8736
EURJPY	187,0765	-0,08	185,6167	185,9733	186,5967	187,5767	187,9333	188,5567
EURNZD	1,9924	-0,43	1,9910	1,9949	1,9980	2,0050	2,0090	2,0120
GBPAUD	1,8875	0,10	1,8714	1,8780	1,8819	1,8923	1,8989	1,9027
GBPCAD	1,8453	-0,08	1,8371	1,8411	1,8440	1,8509	1,8549	1,8577
GBPCHF	1,0533	-0,01	1,0474	1,0500	1,0517	1,0561	1,0587	1,0605
GBPJPY	214,8365	-0,05	213,3656	213,7465	214,3482	215,3309	215,7118	216,3135
GBPNZD	2,2880	-0,42	2,2844	2,2900	2,2938	2,3032	2,3088	2,3126
NZDCAD	0,8065	0,33	0,7967	0,7989	0,8014	0,8062	0,8084	0,8109
NZDCHF	0,4604	0,41	0,4544	0,4559	0,4572	0,4600	0,4615	0,4628
NZDJPY	93,8965	0,36	92,4333	92,6867	93,1233	93,8133	94,0667	94,5033
NZDUSD	0,5909	0,29	0,5818	0,5834	0,5863	0,5908	0,5924	0,5953
USDCAD	1,3649	0,02	1,3541	1,3588	1,3617	1,3694	1,3741	1,3770
USDCHF	0,7791	0,08	0,7695	0,7735	0,7760	0,7825	0,7865	0,7890

Zaman	Döviz	Olay	Beklenti	Önceki
20 Nisan 2026, Pazartesi				
19:40	EUR	AMB Başkanı Lagarde'ın Konuşması		
21 Nisan 2026, Salı				
10:00	TRY	Kapasite Kullanım Oranı (Nis)		73,30%
15:15	USD	Haftalık ADP İstihdam Değişimi - Haftalık		39,30K
15:30	USD	Çekirdek Perakende Satışlar (Aylık) (Mar)	1,30%	0,50%
15:30	USD	Perakende Denetimi (Aylık) (Mar)		0,50%
15:30	USD	Perakende Satışlar (Aylık) (Mar)	1,40%	0,60%
17:00	USD	İşletme Stokları (Aylık) (Şub)	0,30%	-0,10%
17:00	USD	Askıdaki Konut Satışları (Aylık) (Mar)	0,00%	1,80%
17:00	USD	Otomotiv Hariç Perakende Stokları (Şub)	0,30%	0,40%
18:30	USD	Atlanta FED GDPNow (1. Çeyrek)	1,30%	1,30%
22 Nisan 2026, Çarşamba				
10:00	EUR	ECB'den Elderson'ın Konuşması		
10:40	EUR	AMB'den Lane Konuşma Yapacak		
14:00	TRY	Türkiye Bir Hafta Vadeli Repo Faiz Oranı (Nis)		37,00%
14:00	TRY	Gecelik Borçlanma Faizi (Nis)		35,50%
14:00	TRY	Gecelik Faiz Oranları (Nis)		40,00%
16:15	EUR	AMB'den Lane Konuşma Yapacak		
17:30	USD	Enerji Bilgisi İdaresi Ham Petrol Stokları	-1,000M	-0,913M
17:30	USD	Cushing, Oklahoma Ham Petrol Stokları		-1,727M
20:00	USD	20 Yıllık Tahvil İhalesi		4,82%
23 Nisan 2026, Perşembe				
Tüm Gün		Türkiye - Çocuk Bayramı		
10:00	EUR	Avrupa Merkez Bankası Politika Toplantısı		
11:00	EUR	İmalat Satın Alma Müdürleri Endeksi (PMI) (Nis)	50,7	51,6
11:00	EUR	S&P Global Bileşik Satın Alma Müdürleri Endeksi (PMI) (Nis)		50,7
11:00	EUR	Hizmet Satın Alma Müdürleri Endeksi (PMI) (Nis)	49,8	50,2
15:30	USD	Devam Eden İşsizlik Sigortası Başvuruları		1.818K
15:30	USD	İşsizlik Haklarından Yararlanma Başvuruları	212K	207K
16:45	USD	Üretim Satın Alma Müdürleri Endeksi (PMI) (Nis)	52,5	52,3
16:45	USD	S&P Global Bileşik Satın Alma Müdürleri Endeksi (Nis)		50,3
16:45	USD	Hizmet Satın Alma Müdürleri Endeksi (PMI) (Nis)	50,1	49,8
23:30	USD	Fed Bilançosu		6.706B
24 Nisan 2026, Cuma				
17:00	USD	Michigan Enflasyon Beklentisi (Nis)	4,80%	4,80%
17:00	USD	Michigan 5 Yıllık Enflasyon Beklentisi (Nis)	3,40%	3,40%
17:00	USD	Michigan Tüketici Beklentileri (Nis)	46,1	46,1
17:00	USD	Michigan Tüketici Hissiyatı (Nis)	47,6	47,6
22:30	USD	Emtia Vadeli İşlem Sözleşmeleri Ticareti Komisyonu (CFTC) Ham petrol spekülative net pozisyonlar		206,5K
22:30	USD	Emtia Vadeli İşlem Sözleşmeleri Ticareti Komisyonu (CFTC) Altın spekülative net pozisyonlar		162,5K
22:30	USD	CFTC NASDAQ 100 spekülative net pozisyonlar		10,8K
22:30	USD	Emtia Vadeli İşlem Sözleşmeleri Ticareti Komisyonu (CFTC) S&P 500 spekülative net pozisyonlar		-115,8K
22:30	EUR	Emtia Vadeli İşlem Sözleşmeleri Ticareti Komisyonu (CFTC) Euro spekülative net pozisyonlar		26,0K

Yasal Uyarı

Bu içerikte yer alan bilgiler genel nitelikte olup, herhangi bir getiri garantisi veya doğrudan yatırım tavsiyesi niteliği taşımamaktadır. Yatırım kararları kişisel risk ve tercihlere göre verilmelidir. Yatırımcıların, burada yer alan bilgilere dayanarak işlem yapmadan önce kendi araştırmalarını yapmaları ve ilgili verileri doğrulamaları önemle tavsiye edilir. Burada yer alan bilgilere dayanılarak yapılan işlemlerden doğabilecek doğrudan veya dolaylı zararlardan Destek Yatırım Menkul Değerler A.Ş., bağlı kuruluşları, çalışanları ve danışmanları sorumlu tutulamaz.

Sunulan veriler güvenilirliği kabul edilen kaynaklardan elde edilmiş olmakla birlikte, bilgilerdeki doğruluk, eksiksizlik ve değişmezlik garanti edilmemektedir. Destek Yatırım adına sizinle iletişime geçen kişi veya kurumların kaynağını mutlaka doğrulayınız. Kurumumuz Telegram vb. uygulamalar veya sahte internet siteleri üzerinden hiçbir şekilde bilgi talep etmez, nakit yatırma veya çekme işlemlerine yönlendirmez. Tüm resmi bilgilere yalnızca kurumumuzun web sitesi üzerinden ulaşabilir ve doğruluğunu teyit edebilirsiniz.

Burada yer alan bilgi, yorum ve tavsiyeler yatırım danışmanlığı kapsamında değildir. Yatırım danışmanlığı hizmeti; aracı kurumlar, portföy yönetim şirketleri, yatırım ve kalkınma bankaları ile müşteri arasında imzalanacak sözleşme çerçevesinde, kişilerin risk ve getiri tercihleri dikkate alınarak kişiye özel sunulmaktadır. Bu nedenle, yalnızca burada yer alan bilgilere dayanarak yatırım kararı verilmesi beklentilerinize uygun sonuçlar doğurmayabilir. Bu içerikte yer alan bilgi ve verilerden kaynaklanabilecek doğrudan veya dolaylı zararlardan, kâr yoksunluğundan veya üçüncü kişilerin uğrayabileceği zararlardan Destek Yatırım Menkul Değerler A.Ş. hiçbir şekilde sorumlu değildir.

Gökhan Uskuay**Araştırma Direktörü**

arastirma@destekyatirim.com