

Küresel finansal piyasalar, ABD Başkanı Donald Trump'ın İran ile ateşkesin süresiz uzatıldığını açıklamasının ardından artan risk iştahıyla yeni güne pozitif bir başlangıç yaptı. Dün jeopolitik belirsizliklerin baskın olduğu dalgalı seyrinde, Hürmüz Boğazı'nın kapalı kalması, görüşmelerin tıkanma noktasına gelmesi ve ABD Başkan Yardımcısı JD Vance'in İslamabad ziyaretini iptal etmesi risk iştahını sınırlamıştı. Trump'ın müzakereler sonuçlanana kadar ilave askeri adımları ertelemesiyle birlikte vadeli borsalarda belirgin toparlanma görüldü.

Fed Başkan adayı Kevin Warsh'ın Senato oturumundaki bağımsız ve şahin mesajları tahvil faizlerini yukarı iterken, ABD'de Mart ayı perakende satışlarının yüzde 1,7 artması ekonominin dirençli seyrini teyit etti. Asya seansında dolar endeksi bir haftanın zirvesine kısa süreliğine ulaşırken, Avrupa vadeli endeksleri sınırlı negatif açılışa işaret etti.

Petrol fiyatları ateşkes uzatımıyla kazanımlarını kısmen geri verse de arz endişeleri canlı kaldı. Altın ise güvenli liman talebiyle yükseldi. Uluslararası Enerji Ajansı Başkanı Fatih Birol'un enerji tesislerindeki hasarlara ilişkin açıklamaları, 84 tesisten 34'ünün ağır hasarlı olduğunu ve üretimin tam kapasiteye dönmesinin en az iki yıl alabileceğini vurgulayarak piyasalarda orta vadeli temkinli seyri destekledi.

ABD Piyasası

ABD borsaları gün boyunca temkinli ve dalgalı bir seyir izledi. S&P 500 ve Nasdaq endeksleri jeopolitik risklerin artmasıyla satıcılı kapattı ancak Trump'ın ateşkes uzatımıyla vadeli kontratlar güçlü tepki verdi. Fed adayı Warsh'ın enflasyon kontrolü için yeni politika çerçevesi çağrısı ve bağımsız duruş vurgusu, faiz indirimi beklentilerini öteleyerek piyasaları etkiledi.

Güçlü perakende satış verileri ise iç talebin canlı kaldığını gösterdi. Bu gelişmeler, teknoloji hisseleri öncülüğündeki geri çekilmeyi kısmen telafi etti ve seans sonrası işlemlerde pozitif hava hakim oldu.

- S&P 500 vadeli endeksi yüzde 0,55 yükseldi
- Nasdaq vadeli endeksi yüzde 0,71 değer kazandı
- Dow Jones endeksi gün içi yükselişlerini geri vererek yaklaşık yüzde 0,6 kayıp yaşadı
- ABD 10 yıllık tahvil faizi yüzde 4,25'ten yüzde 4,30 seviyesine yükseldi
- Kısa vadeli tahvillerde artış daha belirgin oldu ve getiri eğrisinde yukarı yönlü hareket görüldü

Avrupa Piyasası

Avrupa borsalarında ABD'ye kıyasla daha dengeli bir görünüm hakimdi. DAX, CAC 40 ve IBEX endekslerinde jeopolitik riskler daha sınırlı fiyatlanırken, bölgesel yatırımcılar enerji volatilitesine rağmen pozitif ayrışma gösterdi. Avrupa tahvil piyasalarında getiriler küresel eğilime paralel yükseldi ancak sistematik stres sınırlı kaldı. Bölgesel piyasalar, ABD'deki satış baskısına rağmen daha istikrarlı bir seyir izleyerek yatırımcıların relatif olarak Avrupa varlıklarına yöneldiğini ortaya koydu.

- Avrupa vadeli endeksleri yüzde 0,2 gerilemeyle durgun açılışa işaret etti
- DAX ve CAC 40 endekslerinde sınırlı yükselişler kaydedildi
- Euro Bölgesi tahvil getirilerinde yukarı yönlü hareket devam etti
- Bölgesel CDS primlerinde anlamlı değişim görülmedi

Asya Piyasası

Asya borsaları karışık bir görüntü sergiledi. Nikkei endeksi tarihi zirvelere yakın seyrederken pozitif kapanışa yakın işlem gördü. Japonya dışındaki Asya-Pasifik endeksleri ise yedi haftanın zirvesinden geriledi. Çin piyasaları yatay kalırken, Trump'ın açıklaması bölgesel risk iştahına destek verdi. Japonya'nın güçlü ihracat verileri ve yenin dolar karşısında sınırlı değer kaybı, Asya'daki hareketliliği şekillendirdi.

- Nikkei endeksi yüzde 0,32 yükseldi
- MSCI Asya-Pasifik endeksi yüzde 0,59 geriledi
- Dolar/yen paritesi yüzde 0,03 düşüşle 159,32 seviyesinde
- Euro/dolar paritesi yüzde 0,01 gerilemeyle 1,1741'e indi

Tahvil Piyasası

Tahvil piyasalarında getirilerdeki yükseliş günün belirgin hareketi oldu. Warsh'ın Fed bilanço küçültme ve yeni enflasyon çerçevesi vurgusu uzun vadeli faizlerde yukarı yönlü baskı yarattı. Gelişmekte olan ülke risk primleri yatay seyretti. Bu hareket, Fed'in mevcut politika çerçevesinin kalıcı enflasyon ortamında yeterli olmayabileceğini işaret ederken, bilanço küçültme sürecinin devam edeceği beklentisini güçlendirdi.

- ABD 10 yıllık tahvil faizi yüzde 4,30 seviyesine yükseldi
- Kısa ve orta vadeli tahvillerde artış daha belirgindi
- 30 yıllık tahvil getirilerinde görece yatay seyir izlendi

Döviz Piyasası

Döviz piyasalarında dolar küresel ölçekte güç kazandı. Güçlü ABD verileri ve Warsh'ın şahin yorumları doları desteklerken majör para birimleri üzerinde baskı oluştu. Asya seansında dolar endeksi bir haftanın zirvesine ulaştıktan sonra yatay seyre döndü. Doların bu seyri, perakende satışlardaki güçlü artışın faiz indirimi beklentilerini ötelemesiyle desteklendi ve euro, sterlin ile yen üzerinde baskı yarattı.

- Dolar endeksi 98,377 seviyesinde yatay seyretti
- Bloomberg Dolar Endeksi yükseliş kaydetti
- EUR/USD paritesinde sınırlı toparlanma görüldü ancak genel yön dolar lehine
- GBP/USD paritesinde de dolar baskısı devam etti

Altın ve Gümüş

Kıymetli metaller, petrol fiyatlarındaki gerileme ve enflasyon endişelerinin hafiflemesiyle toparlandı. Yükselen tahvil faizlerine rağmen ateşkes uzatımı güvenli liman talebini destekledi. Altın, jeopolitik risklerin kısmen azalmasıyla birlikte güvenli liman konumunu korurken, gümüş de endüstriyel talep beklentileriyle paralel hareket etti.

- Spot altın ons fiyatı yüzde 0,89 artışla 4.754,54 dolar seviyesine yükseldi
- Gümüş spot ons fiyatı yüzde 1,7 yükselişle 77,97 dolara çıktı
- Altın, 13 Nisan'dan bu yana en düşük seviyeden toparlanma gösterdi

Brent Petrol

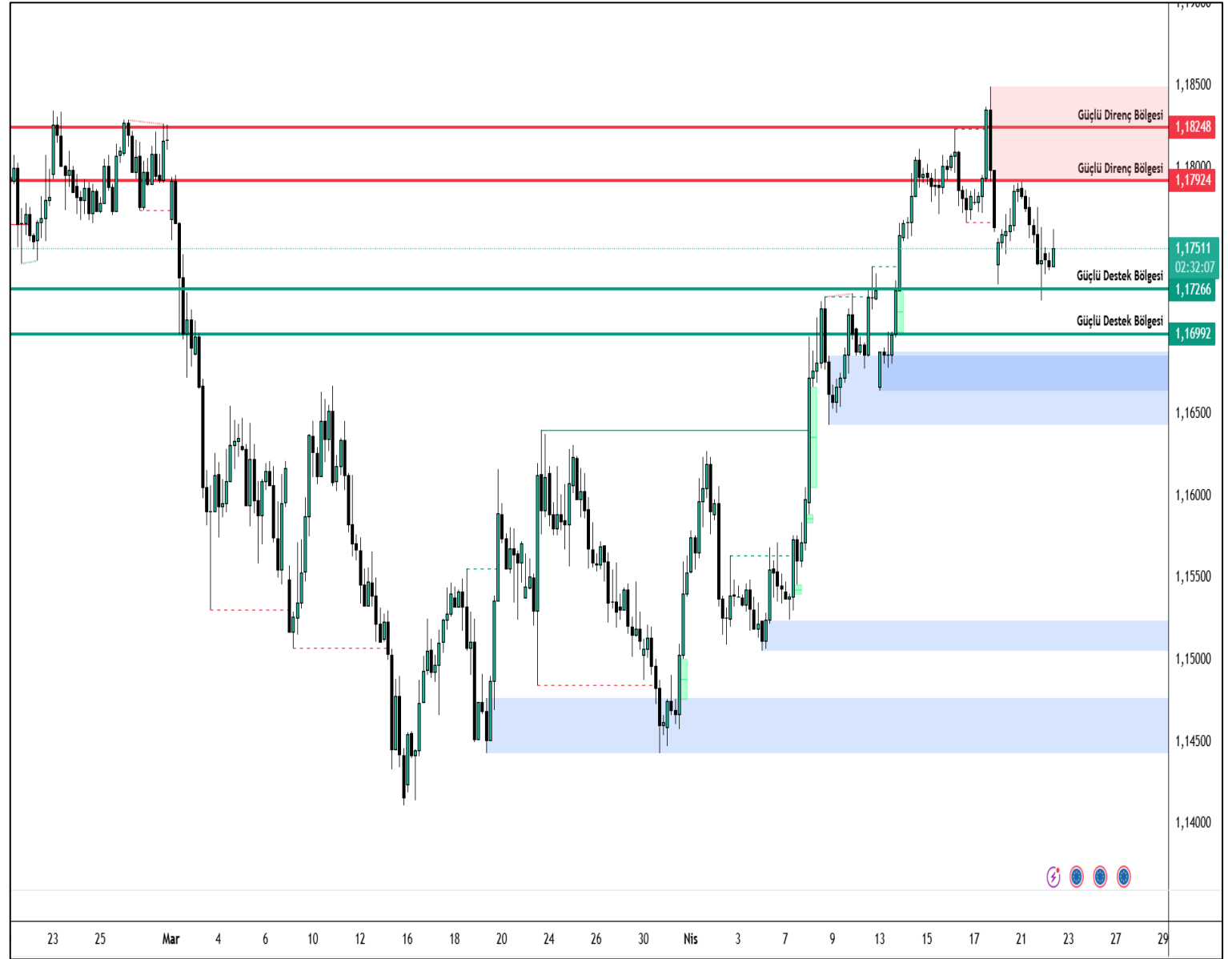
Petrol fiyatları Asya seansında yaklaşık 1 dolar yükseldikten sonra kazanımlarını kısmen geri verdi. Hürmüz Boğazı'nın kapalı kalması ve enerji tesislerindeki hasarlar arz endişelerini canlı tutarken, ateşkes uzatımı fiyatlarda sınırlı satış baskısı yarattı. Petrol, gün içinde 100 dolar seviyesine yaklaştıktan sonra 98 dolar bandına çekildi ve uluslararası enerji arzındaki uzun vadeli riskleri gündemde tuttu.

- Brent ham petrol vadeli varil fiyatı yüzde 0,12 yükselerek 98,6 dolar seviyesinde
- ABD hafif ham petrolü yüzde 0,10 gerileyerek 89,58 dolar oldu
- Petrol dün yüzde 3 yükseldikten sonra 100 dolar seviyesinden 98 dolar bandına çekildi

EUR/USD

EURUSD paritesi 1.1741 seviyesine gerileyerek doların güçlü seyrine paralel sınırlı aşağı yönlü hareket etti. Dolar endeksindeki yatay güçlü görünüm ve Fed'e yönelik şahin beklentiler parite üzerinde baskı oluşturmaya devam ediyor.

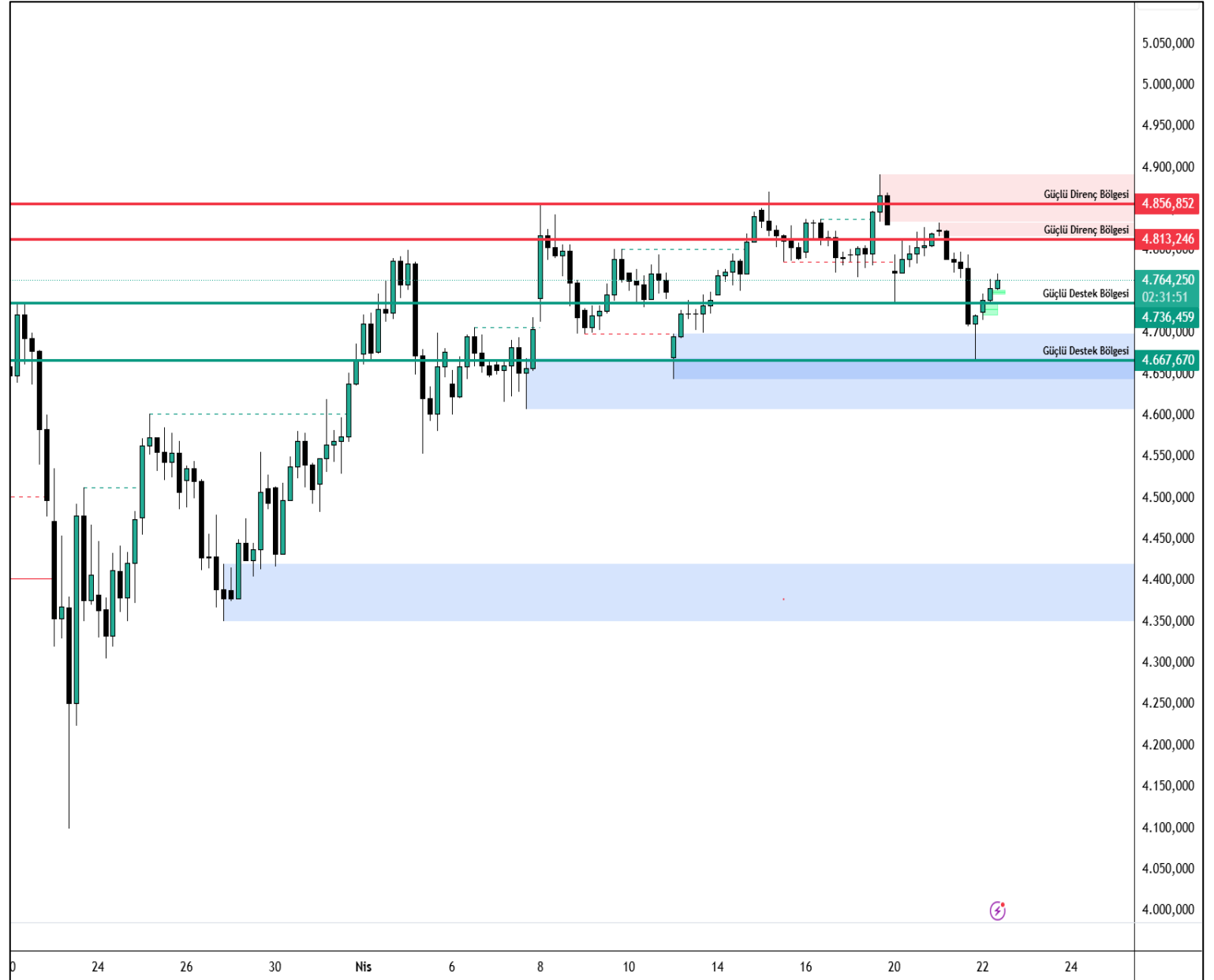
EUR/USD paritesinde yukarı yönlü hareketlerde ilk güçlü direnç seviyesi 1.1792, bunun üzerinde ise 1.1824 seviyesi takip edilmektedir. Aşağı yönlü hareketlerde ise 1.1726 ve 1.1699 seviyeleri güçlü destek bölgeleri olarak öne çıkmaktadır.



XAU/USD

Altın fiyatları %0.89 artışla 4.754 dolar seviyesine yükselerek önceki günkü kayıplarını telafi etti. Petrol fiyatlarındaki dalgalanma ve enflasyon-faiz görünümündeki dengelenme altına kısa vadeli destek sağladı.

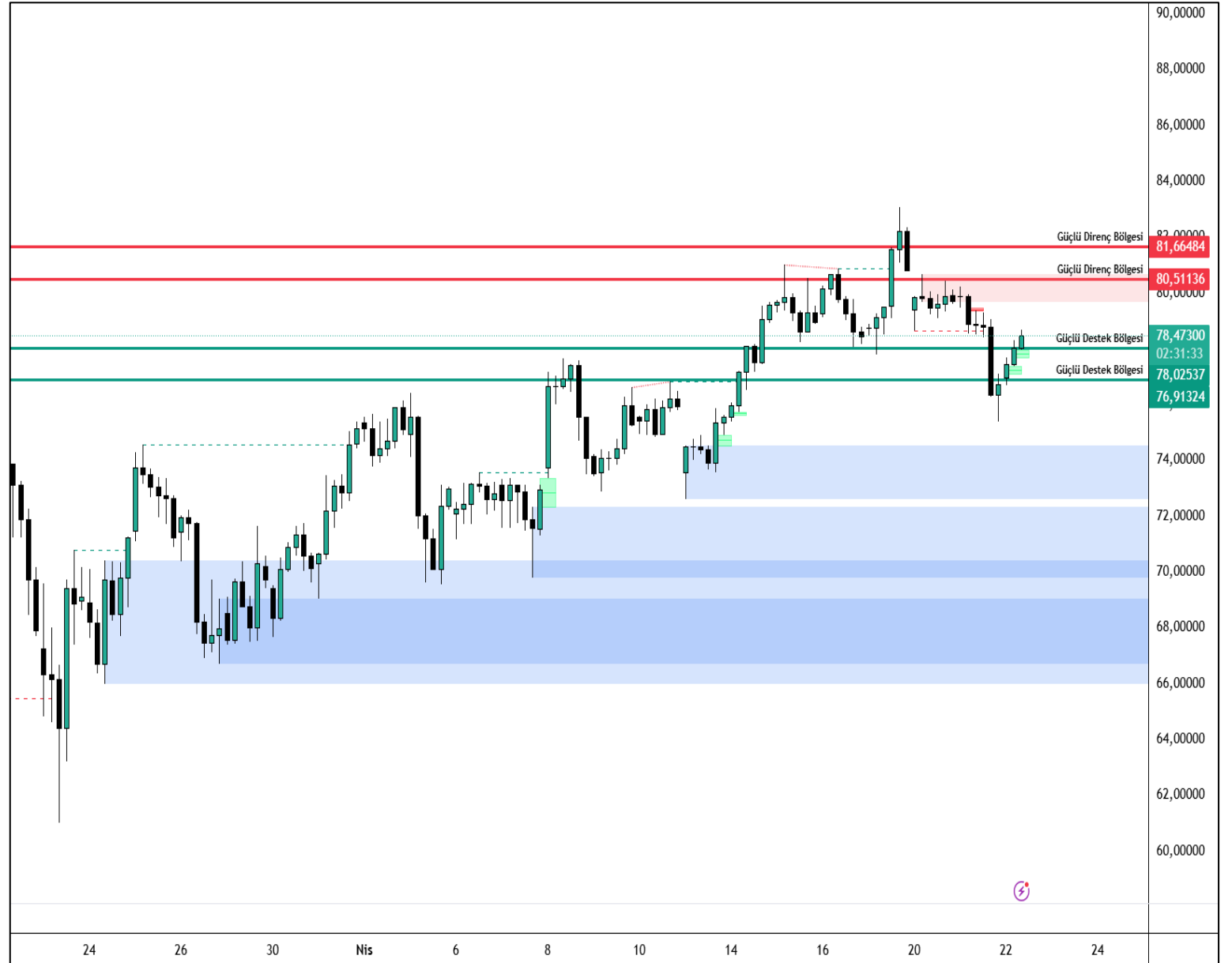
XAU/USD paritesinde yukarı yönlü hareketlerde ilk güçlü direnç seviyesi 4813, bunun üzerinde ise 4856 seviyesi takip edilmektedir. Aşağı yönlü hareketlerde ise 4736 ve 4667 seviyeleri güçlü destek bölgeleri olarak öne çıkmaktadır.



XAG/USD

Gümüş fiyatları %1.7 yükselişle 77.97 dolar seviyesine çıkarak altına kıyasla daha güçlü bir performans sergiledi. Endüstriyel talep beklentileri ve değerli metallerdeki genel toparlanma hareketi gümüşü destekledi.

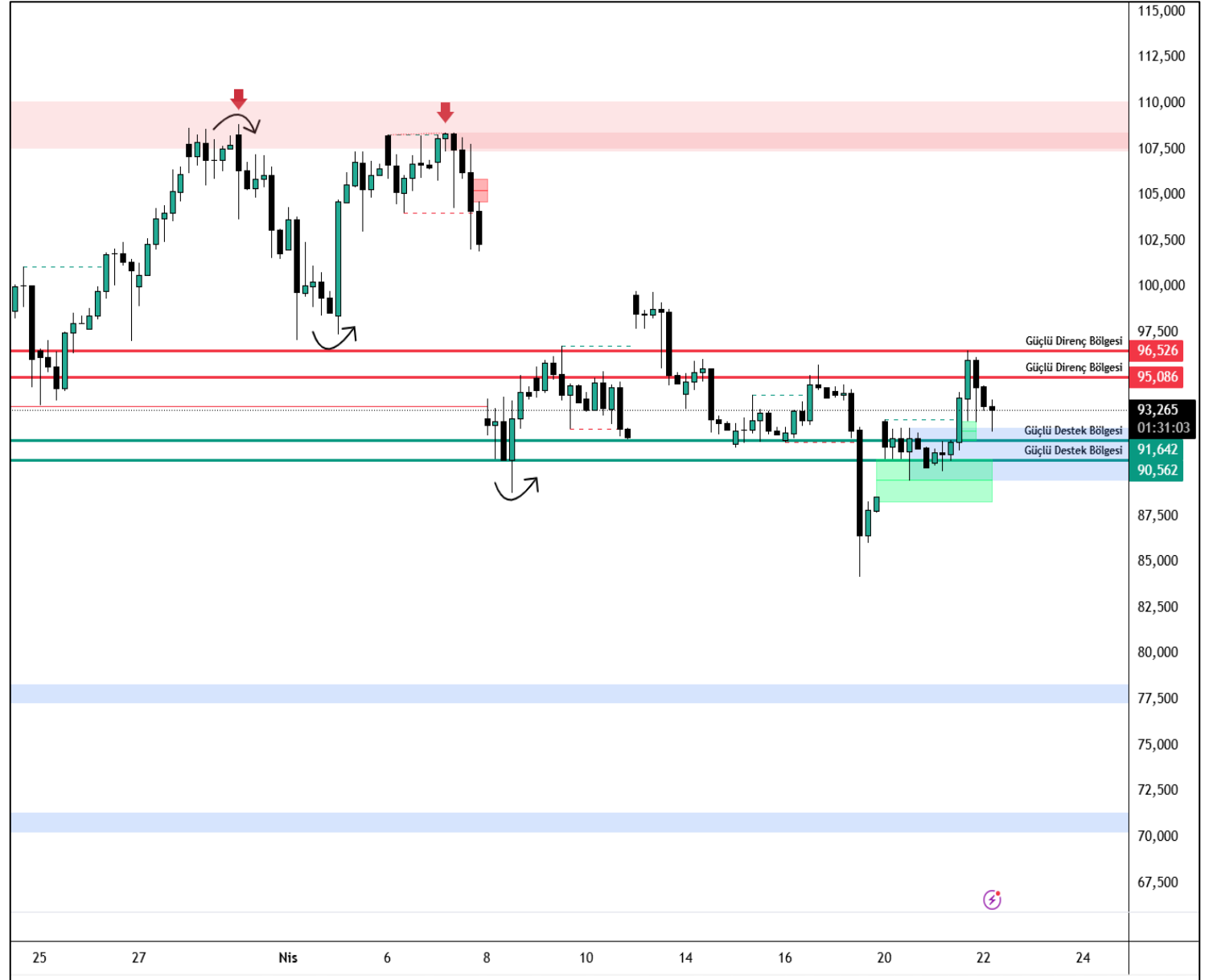
XAG/USD paritesinde yukarı yönlü hareketlerde ilk güçlü direnç seviyesi 80.51 bunun üzerinde ise 81.66 seviyesi takip edilmektedir. Aşağı yönlü hareketlerde ise 78.02 ve 76.91 seviyeleri güçlü destek bölgeleri olarak öne çıkmaktadır.



BRENT

Brent petrol %0.12 artışla 98.6 dolar seviyesinde yatay pozitif bir seyir izledi. Gün içinde yaşanan jeopolitik kaynaklı sert yükselişin ardından kazanımların büyük bölümü korunurken, Hürmüz Boğazı'na ilişkin arz endişeleri fiyatları desteklemeye devam ediyor.

Spot Brent paritesinde yukarı yönlü hareketlerde ilk güçlü direnç seviyesi 95.08, bunun üzerinde ise 96.52 seviyesi takip edilmektedir. Aşağı yönlü hareketlerde ise 91.64 ve 90.56 seviyeleri güçlü destek bölgeleri olarak öne çıkmaktadır.



Majör	Son	Gün %	Destek 3	Destek 2	Destek 1	Direnç 1	Direnç 2	Direnç 3
EURUSD	1,1753	0,08	1,1638	1,1678	1,1711	1,1784	1,1824	1,1857
USDTRY	44,92	0,10	44,73	44,79	44,83	44,94	45,01	45,05
EURTRY	52,80	0,16	52,12	52,36	52,53	52,95	53,18	53,36
GBPUSD	1,3522	0,11	1,3407	1,3441	1,3474	1,3541	1,3575	1,3608
USDJPY	159,19	-0,12	157,94	158,33	158,86	159,77	160,17	160,69
Endeks	Son	Gün %	Destek 3	Destek 2	Destek 1	Direnç 1	Direnç 2	Direnç 3
NDX	26479,47	-0,42	26020,96	26213,13	26346,30	26671,64	26863,81	26996,98
DJIC	49149,38	-0,59	48045,57	48546,05	48847,71	49649,87	50150,35	50452,02
DAX	24270,87	-0,60	23783,64	24015,48	24143,17	24502,70	24734,54	24862,23
SPX500	7106,70	0,60	6939,54	6997,40	7031,66	7123,77	7181,64	7215,89
Emtia	Son	Gün %	Destek 3	Destek 2	Destek 1	Direnç 1	Direnç 2	Direnç 3
XAUUSD	4766,06	0,97	4483,96	4576,35	4648,39	4812,82	4905,21	4977,25
XAGUSD	78,54	2,33	69,91	72,66	74,71	79,51	82,26	84,31
BRENT	93,34	-1,56	84,49	87,26	91,04	97,58	100,35	104,13
WTIUSD	88,16	-1,72	79,66	82,43	86,07	92,48	95,25	98,89
Pariteler	Son	Gün %	Destek 3	Destek 2	Destek 1	Direnç 1	Direnç 2	Direnç 3
AUDCAD	0,9792	0,16	0,9697	0,9722	0,9749	0,9802	0,9827	0,9854
AUDCHF	0,5592	0,17	0,5544	0,5559	0,5571	0,5597	0,5612	0,5624
AUDJPY	114,1665	0,13	113,1103	113,4047	113,7123	114,3143	114,6087	114,9163
AUDNZD	1,2121	-0,13	1,1986	1,2048	1,2093	1,2199	1,2261	1,2306
AUDUSD	0,7172	0,28	0,7070	0,7100	0,7126	0,7182	0,7212	0,7238
CADCHF	0,5711	-0,09	0,5679	0,5690	0,5703	0,5727	0,5737	0,5750
CADJPY	116,5885	-0,05	115,6515	115,9340	116,2920	116,9325	117,2150	117,5730
CHFJPY	204,1433	0,02	202,9191	203,2821	203,6960	204,4729	204,8359	205,2498
EURAUD	1,6387	-0,18	1,6309	1,6348	1,6382	1,6454	1,6493	1,6527
EURCAD	1,6046	0,00	1,5947	1,5986	1,6016	1,6084	1,6123	1,6152
EURCHF	0,9164	-0,05	0,9130	0,9146	0,9157	0,9185	0,9202	0,9213
EURGBP	0,8692	-0,03	0,8660	0,8677	0,8686	0,8712	0,8729	0,8738
EURJPY	187,0810	-0,05	186,4683	186,6867	186,9333	187,3983	187,6167	187,8633
EURNZD	1,9862	-0,31	1,9675	1,9779	1,9852	2,0028	2,0132	2,0204
GBPAUD	1,8853	-0,16	1,8775	1,8804	1,8844	1,8913	1,8943	1,8983
GBPCAD	1,8462	0,04	1,8356	1,8389	1,8422	1,8488	1,8520	1,8553
GBPCHF	1,0543	-0,08	1,0500	1,0512	1,0532	1,0564	1,0576	1,0596
GBPJPY	215,2490	-0,03	213,9813	214,2937	214,8018	215,6223	215,9347	216,4428
GBPNZD	2,2852	-0,30	2,2606	2,2724	2,2822	2,3038	2,3156	2,3254
NZDCAD	0,8079	0,31	0,7961	0,7990	0,8022	0,8082	0,8110	0,8142
NZDCHF	0,4614	0,26	0,4544	0,4559	0,4581	0,4617	0,4632	0,4653
NZDJPY	94,1930	0,27	92,4542	92,8514	93,3957	94,3372	94,7343	95,2786
NZDUSD	0,5918	0,40	0,5822	0,5847	0,5871	0,5919	0,5944	0,5968
USDCAD	1,3654	-0,08	1,3592	1,3612	1,3638	1,3684	1,3704	1,3730
USDCHF	0,7797	-0,12	0,7735	0,7758	0,7782	0,7829	0,7852	0,7876

Zaman	Döviz	Olay	Beklenti	Önceki
20 Nisan 2026, Pazartesi				
19:40	EUR	AMB Başkanı Lagarde'ın Konuşması		
21 Nisan 2026, Salı				
10:00	TRY	Kapasite Kullanım Oranı (Nis)		73,30%
15:15	USD	Haftalık ADP İstihdam Değişimi - Haftalık		39,30K
15:30	USD	Çekirdek Perakende Satışlar (Aylık) (Mar)	1,30%	0,50%
15:30	USD	Perakende Denetimi (Aylık) (Mar)		0,50%
15:30	USD	Perakende Satışlar (Aylık) (Mar)	1,40%	0,60%
17:00	USD	İşletme Stokları (Aylık) (Şub)	0,30%	-0,10%
17:00	USD	Askıdaki Konut Satışları (Aylık) (Mar)	0,00%	1,80%
17:00	USD	Otomotiv Hariç Perakende Stokları (Şub)	0,30%	0,40%
18:30	USD	Atlanta FED GDPNow (1. Çeyrek)	1,30%	1,30%
22 Nisan 2026, Çarşamba				
10:00	EUR	ECB'den Elderson'ın Konuşması		
10:40	EUR	AMB'den Lane Konuşma Yapacak		
14:00	TRY	Türkiye Bir Hafta Vadeli Repo Faiz Oranı (Nis)		37,00%
14:00	TRY	Gecelik Borçlanma Faizi (Nis)		35,50%
14:00	TRY	Gecelik Faiz Oranları (Nis)		40,00%
16:15	EUR	AMB'den Lane Konuşma Yapacak		
17:30	USD	Enerji Bilgisi İdaresi Ham Petrol Stokları	-1,000M	-0,913M
17:30	USD	Cushing, Oklahoma Ham Petrol Stokları		-1,727M
20:00	USD	20 Yıllık Tahvil İhalesi		4,82%
23 Nisan 2026, Perşembe				
Tüm Gün		Türkiye - Çocuk Bayramı		
10:00	EUR	Avrupa Merkez Bankası Politika Toplantısı		
11:00	EUR	İmalat Satın Alma Müdürleri Endeksi (PMI) (Nis)	50,7	51,6
11:00	EUR	S&P Global Bileşik Satın Alma Müdürleri Endeksi (PMI) (Nis)		50,7
11:00	EUR	Hizmet Satın Alma Müdürleri Endeksi (PMI) (Nis)	49,8	50,2
15:30	USD	Devam Eden İşsizlik Sigortası Başvuruları		1.818K
15:30	USD	İşsizlik Haklarından Yararlanma Başvuruları	212K	207K
16:45	USD	Üretim Satın Alma Müdürleri Endeksi (PMI) (Nis)	52,5	52,3
16:45	USD	S&P Global Bileşik Satın Alma Müdürleri Endeksi (Nis)		50,3
16:45	USD	Hizmet Satın Alma Müdürleri Endeksi (PMI) (Nis)	50,1	49,8
23:30	USD	Fed Bilançosu		6.706B
24 Nisan 2026, Cuma				
17:00	USD	Michigan Enflasyon Beklentisi (Nis)	4,80%	4,80%
17:00	USD	Michigan 5 Yıllık Enflasyon Beklentisi (Nis)	3,40%	3,40%
17:00	USD	Michigan Tüketici Beklentileri (Nis)	46,1	46,1
17:00	USD	Michigan Tüketici Hissiyatı (Nis)	47,6	47,6
22:30	USD	Emtia Vadeli İşlem Sözleşmeleri Ticareti Komisyonu (CFTC) Ham petrol spekülative net pozisyonlar		206,5K
22:30	USD	Emtia Vadeli İşlem Sözleşmeleri Ticareti Komisyonu (CFTC) Altın spekülative net pozisyonlar		162,5K
22:30	USD	CFTC NASDAQ 100 spekülative net pozisyonlar		10,8K
22:30	USD	Emtia Vadeli İşlem Sözleşmeleri Ticareti Komisyonu (CFTC) S&P 500 spekülative net pozisyonlar		-115,8K
22:30	EUR	Emtia Vadeli İşlem Sözleşmeleri Ticareti Komisyonu (CFTC) Euro spekülative net pozisyonlar		26,0K

Yasal Uyarı

Bu içerikte yer alan bilgiler genel nitelikte olup, herhangi bir getiri garantisi veya doğrudan yatırım tavsiyesi niteliği taşımamaktadır. Yatırım kararları kişisel risk ve tercihlere göre verilmelidir. Yatırımcıların, burada yer alan bilgilere dayanarak işlem yapmadan önce kendi araştırmalarını yapmaları ve ilgili verileri doğrulamaları önemle tavsiye edilir. Burada yer alan bilgilere dayanılarak yapılan işlemlerden doğabilecek doğrudan veya dolaylı zararlardan Destek Yatırım Menkul Değerler A.Ş., bağlı kuruluşları, çalışanları ve danışmanları sorumlu tutulamaz.

Sunulan veriler güvenilirliği kabul edilen kaynaklardan elde edilmiş olmakla birlikte, bilgilerdeki doğruluk, eksiksizlik ve değişmezlik garanti edilmemektedir. Destek Yatırım adına sizinle iletişime geçen kişi veya kurumların kaynağını mutlaka doğrulayınız. Kurumumuz Telegram vb. uygulamalar veya sahte internet siteleri üzerinden hiçbir şekilde bilgi talep etmez, nakit yatırma veya çekme işlemlerine yönlendirmez. Tüm resmi bilgilere yalnızca kurumumuzun web sitesi üzerinden ulaşabilir ve doğruluğunu teyit edebilirsiniz.

Burada yer alan bilgi, yorum ve tavsiyeler yatırım danışmanlığı kapsamında değildir. Yatırım danışmanlığı hizmeti; aracı kurumlar, portföy yönetim şirketleri, yatırım ve kalkınma bankaları ile müşteri arasında imzalanacak sözleşme çerçevesinde, kişilerin risk ve getiri tercihleri dikkate alınarak kişiye özel sunulmaktadır. Bu nedenle, yalnızca burada yer alan bilgilere dayanarak yatırım kararı verilmesi beklentilerinize uygun sonuçlar doğurmayabilir. Bu içerikte yer alan bilgi ve verilerden kaynaklanabilecek doğrudan veya dolaylı zararlardan, kâr yoksunluğundan veya üçüncü kişilerin uğrayabileceği zararlardan Destek Yatırım Menkul Değerler A.Ş. hiçbir şekilde sorumlu değildir.

Gökhan Uskuay**Araştırma Direktörü**

arastirma@destekyatirim.com