

Küresel piyasalar yeni haftaya, merkez bankaları haftasının yoğun veri akışı ve Orta Doğu eksenindeki jeopolitik gelişmelerin belirleyici olduğu bir zemin üzerinde başladı. ABD–İran hattında süregelen belirsizlik, zaman zaman gelen diplomatik temas haberlerine rağmen kalıcı bir çözüm beklentisinin zayıf kalmasına neden oluyor. Özellikle Hürmüz Boğazı üzerinden şekillenen enerji arz riskleri, küresel enflasyon beklentilerini yeniden yukarı yönlü baskılarken, risk iştahında dalgalı bir görünüm oluşturuyor.

Diğer taraftan, dönemsel olarak gelen olumlu haber akışları piyasada kısa vadeli iyimserlik yaratsa da, genel resimde belirsizlik hâkimiyetini koruyor. Bu çerçevede yatırımcılar, hem merkez bankalarının faiz kararlarına hem de jeopolitik gelişmelere karşı temkinli duruşunu sürdürüyor.

## ABD PİYASALARI

ABD hisse senedi piyasaları, teknoloji sektörünün öncülüğünde güçlü bir performans sergileyerek haftayı pozitif bölgede tamamladı. Yapay zekâ temalı yatırımlar ve yarı iletken sektörüne yönelik güçlü talep, endekslerin tarihi zirvelerini test etmesinde ana belirleyici oldu. Buna karşın bazı defansif sektörlerde sınırlı kâr realizasyonları gözlemlendi.

Piyasa dinamikleri açısından teknoloji hisselerindeki güçlü momentum korunurken, yatırımcıların odağı bu hafta açıklanacak büyük ölçekli şirket bilançoları ve Fed faiz kararı etrafında yoğunlaşmış durumda. Faizlerin sabit bırakılması beklenmekle birlikte, Fed'in ileriye dönük yönlendirmesi piyasaların kısa vadeli yönü açısından kritik önem taşıyor.

- S&P 500 endeksi haftayı pozitif tamamladı
- Nasdaq endeksi teknoloji hisseleri öncülüğünde güçlü yükseliş kaydetti
- Dow Jones endeksi sınırlı negatif ayrışma gösterdi
- Intel güçlü bilanço sonrası sert yükseliş gerçekleştirdi
- Yapay zekâ teması piyasa yönünü belirlemeye devam ediyor
- Teknoloji ve tüketim sektörleri pozitif ayrıştı
- Sağlık ve finans sektörlerinde görece zayıf görünüm izlendi

## AVRUPA PİYASALARI

Avrupa borsaları, küresel risk iştahındaki dalgalanmaya paralel olarak temkinli bir seyir izlemektedir. Enerji fiyatlarındaki yükselişin yeniden gündeme gelmesi, bölge ekonomilerinde enflasyonist baskıları artırırken büyüme görünümüne ilişkin kırılma da gündemde tutmaktadır.

Avrupa Merkez Bankası'nın bu hafta gerçekleştireceği toplantıda faiz oranlarında değişikliğe gitmesi beklenmemekte, ancak karar metninde verilecek sinyallerin yılın ilerleyen dönemine ilişkin beklentiler açısından belirleyici olması öngörülmektedir.

- Avrupa endekslerinde karışık ve yönsüz görünüm
- ECB'den faiz değişikliği beklenmiyor
- Enerji kaynaklı enflasyon baskısı sürüyor
- Büyüme tarafında zayıf görünüm korunuyor
- Jeopolitik riskler risk primini destekliyor

## ASYA PİYASALARI

Asya-Pasifik piyasaları, küresel teknoloji rallisinin etkisiyle haftaya güçlü bir başlangıç yapmıştır. Özellikle yapay zekâ ve yarı iletken sektörlerine yönelik artan talep beklentileri, bölge borsalarında belirgin bir pozitif ayrışma yaratmaktadır.

Japonya ve Güney Kore endekslerinin tarihi zirvelerini test etmesi, risk iştahının bölgesel ölçekte güçlü kaldığını göstermektedir. Tayvan borsası da teknoloji ağırlıklı yapısı sayesinde bu yükselişten doğrudan fayda sağlamaktadır.

- Japonya ve Güney Kore endekslerinde rekor seviyeler
- Tayvan borsasında güçlü teknoloji alımları
- Çin piyasalarında dengeli ve temkinli görünüm
- MSCI Asya-Pasifik endeksinde güçlü performans
- Teknoloji sektörü bölgeyi desteklemektedir

## FOREX PİYASALARI

Döviz piyasalarında dolar endeksi hafif geri çekilme eğiliminde seyrederken, majör para birimlerinde sınırlı toparlanma çabası dikkat çekmektedir. Merkez bankası beklentileri ve faiz patikası öngörülerini, kur fiyatlamalarının ana belirleyicisi olmaya devam etmektedir.

EURUSD paritesi, Avrupa Merkez Bankası'nın temkinli duruşu ile ABD tarafındaki sıkı para politikası beklentileri arasında yön arayışını sürdürmektedir.

- Euro 1.17 seviyesi üzerinde tutunma eğiliminde.
- Dolar endeksinde sınırlı zayıflama.

## EMTİA PİYASALARI

### ALTIN

Altın fiyatları, jeopolitik risklerin yüksek seyri ve küresel enflasyon endişeleri ile birlikte güçlü seviyelerini korumaktadır. Güvenli liman talebinin devam etmesi fiyatlamaları desteklerken, yüksek faiz ortamı zaman zaman sınırlayıcı etki yaratmaktadır.

- Ons altın 4700 dolar üzerinde tutunuyor.
- Güvenli liman talebi güçlü kalmaya devam ediyor.
- Jeopolitik riskler destekleyici unsur.
- Yüksek faiz ortamı baskı unsuru oluşturmaktadır.

### GÜMÜŞ

Gümüş fiyatları altına paralel bir yükseliş eğilimi sergilerken, sanayi metali karakteri nedeniyle küresel büyüme beklentilerine daha hassas bir yapı göstermektedir. Bu durum, fiyatlarda görece daha yüksek volatiliteye neden olmaktadır.

- Ons gümüş 76 dolar seviyesinin üzerinde.
- Endüstriyel talep destekleyici.
- Enflasyon ve faiz beklentileri belirleyici.
- Volatilité görece yüksek seyretmektedir.

### BRENT PETROL

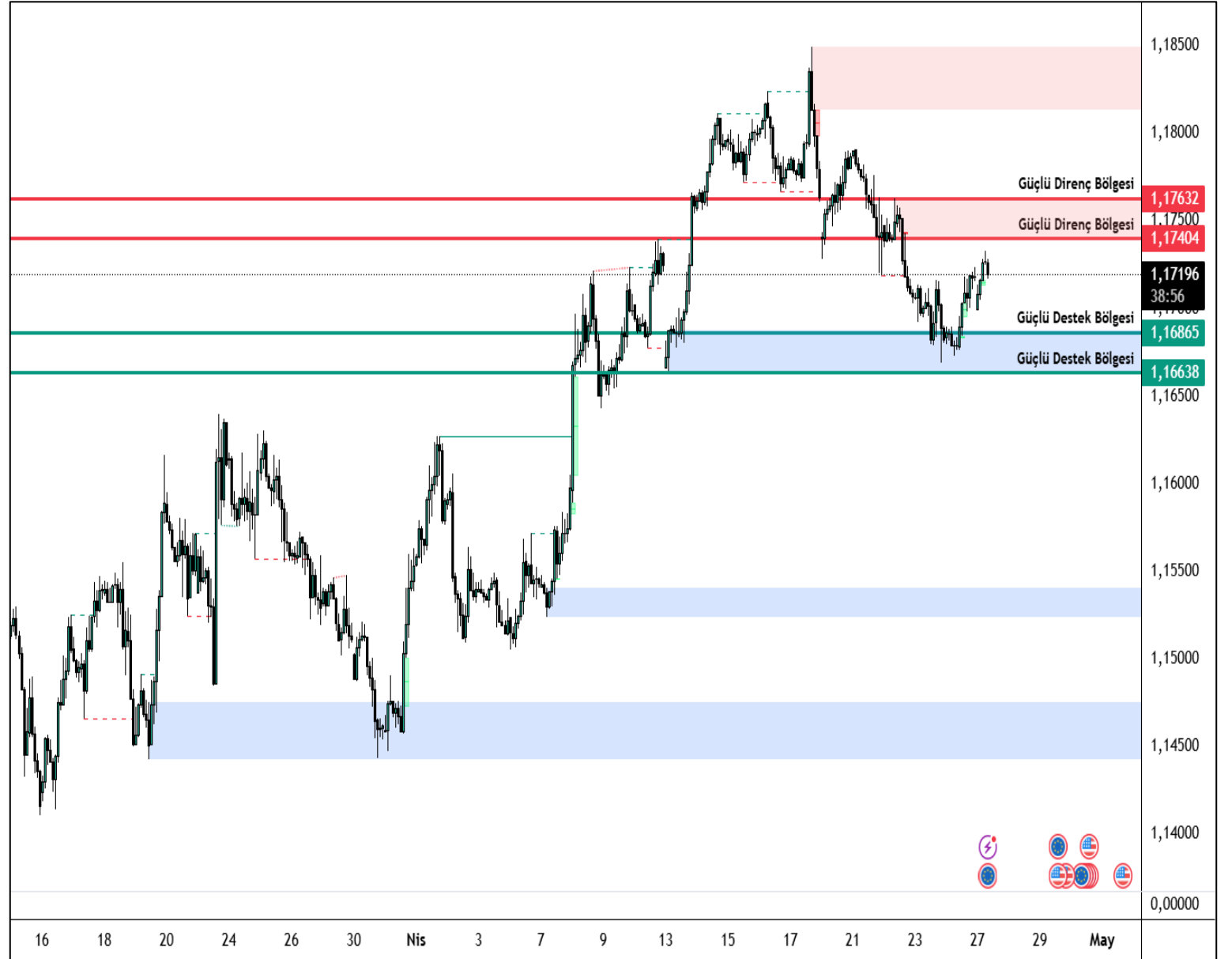
Petrol piyasasında ana belirleyici unsur, ABD–İran hattındaki diplomatik belirsizlikler ve Hürmüz Boğazı üzerinden şekillenen arz riskleridir. Enerji arzına ilişkin endişeler fiyatların yüksek seviyelerde kalmasına neden olurken, haber akışına bağlı sert dalgalanmalar dikkat çekmektedir.

- Brent petrol 106–108 dolar bandında işlem görüyor.

## EUR/USD

Euro/dolar paritesi 1.17 seviyesinin üzerine çıkarak sınırlı yükseliş kaydetti. ABD–İran görüşmelerine ilişkin belirsizlik ve ECB beklentileri parite üzerinde dengeleyici bir görünüm oluşturuyor. Kısa vadede yön arayışı devam ediyor.

EUR/USD paritesinde yukarı yönlü hareketlerde ilk güçlü direnç seviyesi 1.1740, bunun üzerinde ise 1.1763 seviyesi takip edilmektedir. Aşağı yönlü hareketlerde ise 1.1686 ve 1.1663 seviyeleri güçlü destek bölgeleri olarak öne çıkmaktadır.



## XAU/USD

Altın fiyatları 4.720 dolar seviyesine yükselerek güvenli liman talebinin güçlü kaldığını gösterdi. Jeopolitik riskler fiyatları desteklerken, yüksek faiz beklentileri yükselişleri sınırlayan ana unsur olmaya devam ediyor.

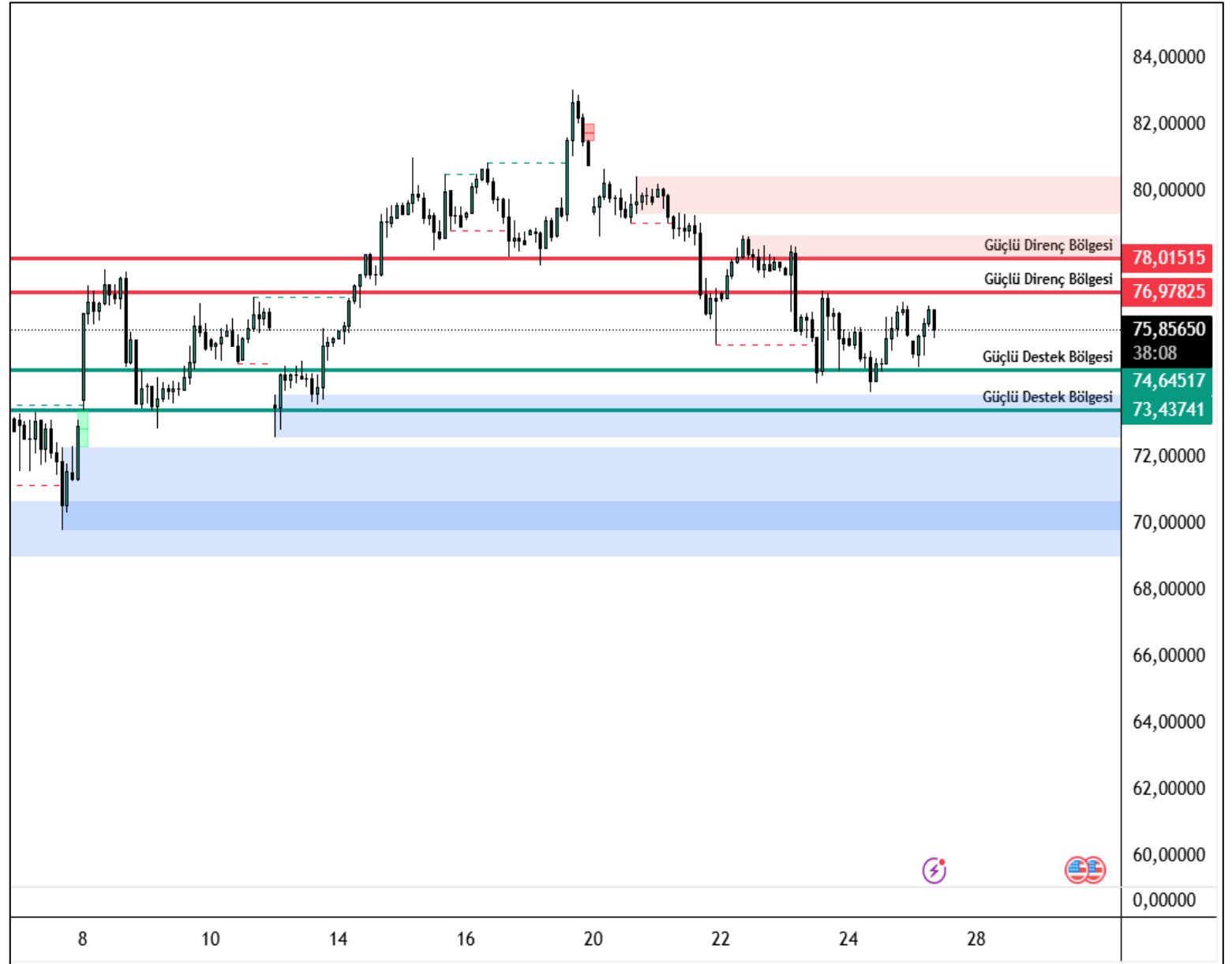
XAU/USD paritesinde yukarı yönlü hareketlerde ilk güçlü direnç seviyesi 4755, bunun üzerinde ise 4816 seviyesi takip edilmektedir. Aşağı yönlü hareketlerde ise 4659 ve 4607 seviyeleri güçlü destek bölgeleri olarak öne çıkmaktadır.



## XAG/USD

Gümüş ons fiyatı %1 artışla 76 dolar seviyesinin üzerine çıktı. Hem güvenli liman talebi hem de endüstriyel beklentiler fiyatlamaları desteklerken, volatil görünüm korunuyor.

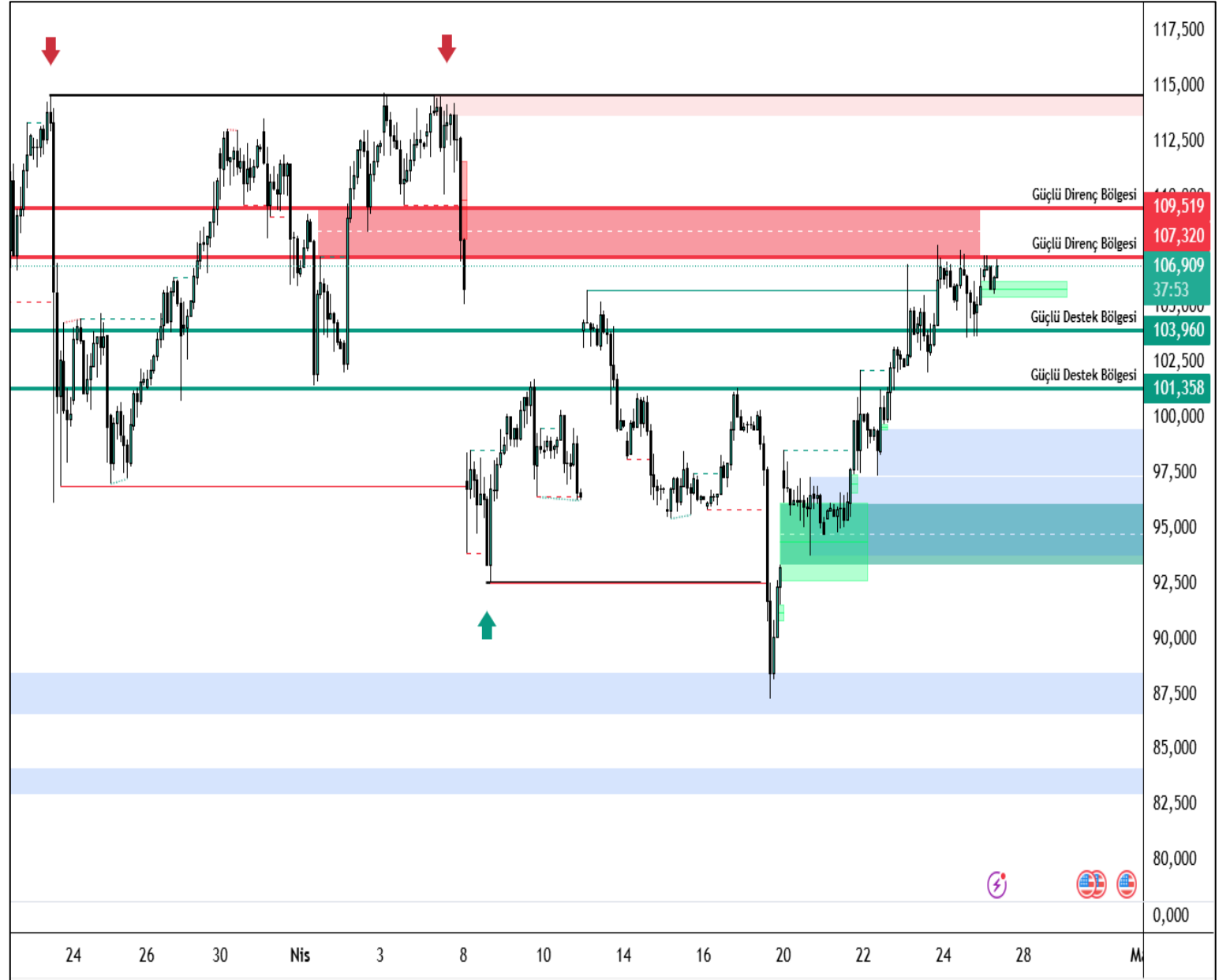
XAG/USD paritesinde yukarı yönlü hareketlerde ilk güçlü direnç seviyesi 76.97 bunun üzerinde ise 78.01 seviyesi takip edilmektedir. Aşağı yönlü hareketlerde ise 74.64 ve 73.43 seviyeleri güçlü destek bölgeleri olarak öne çıkmaktadır.



## BRENT

Brent petrol 106–107 dolar bandına yükselerek üç haftanın zirvesini test etti. ABD–İran hattındaki tıkanıklık ve arz endişeleri fiyatları yukarı taşıırken, enerji piyasasında oynaklık yüksek seyrediyor.

Spot Brent paritesinde yukarı yönlü hareketlerde ilk güçlü direnç seviyesi 107.32, bunun üzerinde ise 109.51 seviyesi takip edilmektedir. Aşağı yönlü hareketlerde ise 103.96 ve 101.35 seviyeleri güçlü destek bölgeleri olarak öne çıkmaktadır.



Majör	Son	Gün %	Destek 3	Destek 2	Destek 1	Direnç 1	Direnç 2	Direnç 3
EURUSD	1,1680	-0,04	1,1615	1,1642	1,1663	1,1712	1,1739	1,1760
USDTRY	45,02	0,09	44,70	44,77	44,88	45,05	45,12	45,23
EURTRY	52,63	0,17	52,18	52,33	52,44	52,70	52,85	52,96
GBPUSD	1,3466	0,01	1,3364	1,3406	1,3436	1,3507	1,3548	1,3578
USDJPY	159,75	0,01	158,86	159,08	159,41	159,95	160,17	160,50
Endeks	Son	Gün %	Destek 3	Destek 2	Destek 1	Direnç 1	Direnç 2	Direnç 3
NDX	26782,63	-0,57	26078,46	26309,39	26546,01	27013,56	27244,49	27481,11
DJIC	49310,32	-0,36	48278,48	48569,89	48940,11	49601,74	49893,15	50263,37
DAX	24155,45	-0,16	23817,31	23904,54	24030,00	24242,69	24329,92	24455,38
SPX500	7117,75	0,13	6965,26	7008,88	7060,31	7155,35	7198,98	7250,40
Emtia	Son	Gün %	Destek 3	Destek 2	Destek 1	Direnç 1	Direnç 2	Direnç 3
XAUUSD	4672,55	-0,47	4565,32	4614,78	4654,65	4743,99	4793,45	4833,32
XAGUSD	74,42	-1,30	69,50	71,87	73,63	77,76	80,13	81,90
BRENT	99,63	-1,51	92,23	94,34	97,75	103,27	105,37	108,78
WTIUSD	94,46	-1,39	86,52	88,86	92,33	98,14	100,48	103,95
Pariteler	Son	Gün %	Destek 3	Destek 2	Destek 1	Direnç 1	Direnç 2	Direnç 3
AUDCAD	0,9764	-0,04	0,9693	0,9722	0,9744	0,9796	0,9825	0,9848
AUDCHF	0,5604	-0,02	0,5570	0,5584	0,5595	0,5619	0,5633	0,5644
AUDJPY	113,7640	-0,09	112,9425	113,3010	113,5830	114,2235	114,5820	114,8640
AUDNZD	1,2176	-0,02	1,2020	1,2055	1,2117	1,2213	1,2247	1,2309
AUDUSD	0,7121	-0,10	0,7049	0,7080	0,7104	0,7160	0,7191	0,7215
CADCHF	0,5741	0,03	0,5707	0,5717	0,5728	0,5749	0,5759	0,5770
CADJPY	116,5210	-0,06	115,9105	116,1740	116,3800	116,8495	117,1130	117,3190
CHFJPY	202,9610	-0,08	202,0275	202,4855	202,8042	203,5809	204,0390	204,3577
EURAUD	1,6403	0,08	1,6282	1,6312	1,6351	1,6420	1,6450	1,6489
EURCAD	1,6014	0,05	1,5913	1,5940	1,5973	1,6033	1,6060	1,6093
EURCHF	0,9194	0,08	0,9149	0,9160	0,9173	0,9197	0,9208	0,9221
EURGBP	0,8674	-0,04	0,8636	0,8645	0,8661	0,8686	0,8695	0,8711
EURJPY	186,5900	-0,01	185,7158	186,0767	186,3433	186,9708	187,3317	187,5983
EURNZD	1,9971	0,06	1,9629	1,9704	1,9832	2,0034	2,0109	2,0237
GBPAUD	1,8909	0,09	1,8669	1,8723	1,8807	1,8946	1,9000	1,9084
GBPCAD	1,8462	0,07	1,8355	1,8389	1,8420	1,8485	1,8519	1,8550
GBPCHF	1,0599	0,09	1,0541	1,0559	1,0574	1,0607	1,0625	1,0640
GBPJPY	215,1145	0,00	214,0017	214,4758	214,7902	215,5787	216,0528	216,3671
GBPNZD	2,3024	0,07	2,2629	2,2712	2,2859	2,3089	2,3172	2,3319
NZDCAD	0,8019	-0,01	0,7914	0,7961	0,7990	0,8066	0,8114	0,8143
NZDCHF	0,4603	0,01	0,4535	0,4567	0,4585	0,4634	0,4665	0,4683
NZDJPY	93,4345	-0,06	92,0332	92,6913	93,0907	94,1482	94,8063	95,2057
NZDUSD	0,5849	-0,08	0,5750	0,5795	0,5824	0,5898	0,5944	0,5973
USDCAD	1,3711	0,08	1,3615	1,3638	1,3669	1,3723	1,3746	1,3777
USDCHF	0,7871	0,10	0,7798	0,7815	0,7839	0,7881	0,7898	0,7922

Zaman	Döviz	Olay	Beklenti	Önceki
<b>27 Nisan 2026, Pazartesi</b>				
20:00	USD	2 Yıllık Tahvil İhalesi		3,94%
20:00	USD	5 Yıllık Tahvil İhalesi		3,98%
20:30	EUR	AMB'den Schnabel Konuşma Yapacak		
<b>28 Nisan 2026, Salı</b>				
15:15	USD	Haftalık ADP İstihdam Değişimi - Haftalık		54,75K
16:00	USD	S&P/CS Konut Fiyat Endeksi Bileşik 20 (Yıllık) (Şub )	1,00%	1,20%
16:00	USD	S&P/CS Konut Fiyat Endeksi Bileşik - 20 Mevsimsellikten Arındırılmış (Aylık) (Şub )		-0,10%
17:00	USD	Conference Board (CB) Tüketici Güveni (Nis)	89,4	91,8
20:00	USD	7 Yıllık Senet İhalesi		4,26%
20:30	EUR	AMB Başkanı Lagarde'ın Konuşması		
23:30	USD	Amerikan Petrol Enstitüsü Haftalık Ham Petrol Stokları		-4,400M
<b>29 Nisan 2026, Çarşamba</b>				
10:00	TRY	İşsizlik Oranı (Aylık) (Mar)		8,50%
15:30	USD	İnşaat İzinleri (Mar)	1,390M	1,386M
15:30	USD	Çekirdek Dayanıklı Mal Siparişleri (Aylık) (Mar)	0,40%	0,90%
15:30	USD	Dayanıklı Mal Siparişleri (Aylık) (Mar)	0,50%	-1,30%
15:30	USD	Mal Ticaret Dengesi (Mar)	-86,30B	-98,53B
15:30	USD	İnşaat Başlangıçları (Aylık) (Mar)		7,20%
15:30	USD	Konut İnşaat Başlangıçları (Mar)	1,400M	1,487M
15:30	USD	Otomotiv Hariç Perakende Stokları (Mar)		0,40%
17:00	USD	Atlanta FED GDPNow (1. Çeyrek)	1,20%	1,20%
17:30	USD	Enerji Bilgisi İdaresi Ham Petrol Stokları		1,925M
17:30	USD	Cushing, Oklahoma Ham Petrol Stokları		0,806M
21:00	USD	Federal Açık Piyasa Komitesi (FOMC) Açıklaması		
21:00	USD	Faiz Oranı Kararı	3,75%	3,75%
21:30	USD	FOMC Basın Toplantısı		
<b>30 Nisan 2026, Perşembe</b>				
12:00	EUR	Çekirdek Tüketici Fiyat Endeksi (TÜFE) (Yıllık) (Nis)	2,20%	2,30%
12:00	EUR	Tüketici Fiyat Endeksi (TÜFE) (Yıllık) (Nis)	3,00%	2,60%
12:00	EUR	Tüketici Fiyat Endeksi (TÜFE) (Aylık) (Nis)		1,30%
12:00	EUR	Gayri Safi Yurtiçi Hasıla (GSYİH) (çeyreklik) (1. Çeyrek)	0,20%	0,20%
12:00	EUR	Gayri Safi Yurtiçi Hasıla (GSYİH) (Yıllık) (1. Çeyrek)	0,80%	1,20%
12:00	EUR	İşsizlik Oranı (Mar)	6,20%	6,20%
15:15	EUR	Mevduat Hesap Oranı (Nis)	2,00%	2,00%
15:15	EUR	ECB Marjinal Borçlanma Oranı		2,40%
15:15	EUR	ECB Para Politikası Duyurusu		
15:15	EUR	Faiz Oranı Kararı (Nis)	2,15%	2,15%
15:30	USD	Devam Eden İşsizlik Sigortası Başvuruları		1.821K
15:30	USD	Çekirdek Kişisel Tüketim Giderleri Fiyat Endeksi (Yıllık) (Mar)		3,00%
15:30	USD	Çekirdek Kişisel Tüketim Giderleri Endeksi (Aylık) (Mar)	0,30%	0,40%
15:30	USD	Çekirdek Kişisel Tüketim Giderleri (1. Çeyrek)		2,70%
15:30	USD	İstihdam Maliyet Endeksi (çeyreklik) (1. Çeyrek)	0,80%	0,70%
15:30	USD	Gayri Safi Yurtiçi Hasıla (GSYİH) (çeyreklik) (1. Çeyrek)	2,20%	0,50%
15:30	USD	Gayri Safi Yurtiçi Hasıla (GSYİH) Fiyat Endeksi (çeyreklik) (1. Çeyrek)	3,90%	3,70%
15:30	USD	İşsizlik Haklarından Yararlanma Başvuruları	212K	214K
15:30	USD	Kişisel Tüketim harcamaları Fiyat Endeksi (Aylık) (Mar)		0,40%
15:30	USD	Kişisel Tüketim Harcamaları Fiyat Endeksi (Yıllık) (Mar)		2,80%
15:30	USD	Kişisel Gider (Aylık) (Mar)	0,90%	0,50%
15:45	EUR	Avrupa Merkez Bankası (ECB) Basın Açıklaması		
16:45	USD	Chicago Satın Alma Yöneticileri Endeksi (Nis)	55,3	52,8
17:00	USD	Atlanta FED GDPNow (2. Çeyrek)		
17:00	USD	ABD Öncü Endeks (Aylık) (Şub )	-0,20%	-0,10%
<b>1 Mayıs 2026, Cuma</b>				
Tüm Gün		Türkiye - İşçi Bayramı		
16:45	USD	Üretim Satın Alma Müdürleri Endeksi (PMI) (Nis)	54	54
17:00	USD	Tedarik Yönetim Enstitüsü (ISM) İmalat İstihdamı (Nis)		48,7
17:00	USD	ISM İmalat Satın Alma Müdürleri Endeksi (PMI) (Nis)	53,2	52,7
17:00	USD	ISM İmalat Fiyatları (Nis)	80	78,3

## **Yasal Uyarı**

Bu içerikte yer alan bilgiler genel nitelikte olup, herhangi bir getiri garantisi veya doğrudan yatırım tavsiyesi niteliği taşımamaktadır. Yatırım kararları kişisel risk ve tercihlere göre verilmelidir. Yatırımcıların, burada yer alan bilgilere dayanarak işlem yapmadan önce kendi araştırmalarını yapmaları ve ilgili verileri doğrulamaları önemle tavsiye edilir. Burada yer alan bilgilere dayanılarak yapılan işlemlerden doğabilecek doğrudan veya dolaylı zararlardan Destek Yatırım Menkul Değerler A.Ş., bağlı kuruluşları, çalışanları ve danışmanları sorumlu tutulamaz.

Sunulan veriler güvenilirliği kabul edilen kaynaklardan elde edilmiş olmakla birlikte, bilgilerdeki doğruluk, eksiksizlik ve değişmezlik garanti edilmemektedir. Destek Yatırım adına sizinle iletişime geçen kişi veya kurumların kaynağını mutlaka doğrulayınız. Kurumumuz Telegram vb. uygulamalar veya sahte internet siteleri üzerinden hiçbir şekilde bilgi talep etmez, nakit yatırma veya çekme işlemlerine yönlendirmez. Tüm resmi bilgilere yalnızca kurumumuzun web sitesi üzerinden ulaşabilir ve doğruluğunu teyit edebilirsiniz.

Burada yer alan bilgi, yorum ve tavsiyeler yatırım danışmanlığı kapsamında değildir. Yatırım danışmanlığı hizmeti; aracı kurumlar, portföy yönetim şirketleri, yatırım ve kalkınma bankaları ile müşteri arasında imzalanacak sözleşme çerçevesinde, kişilerin risk ve getiri tercihleri dikkate alınarak kişiye özel sunulmaktadır. Bu nedenle, yalnızca burada yer alan bilgilere dayanarak yatırım kararı verilmesi beklentilerinize uygun sonuçlar doğurmayabilir. Bu içerikte yer alan bilgi ve verilerden kaynaklanabilecek doğrudan veya dolaylı zararlardan, kâr yoksunluğundan veya üçüncü kişilerin uğrayabileceği zararlardan Destek Yatırım Menkul Değerler A.Ş. hiçbir şekilde sorumlu değildir.

**Gökhan Uskuay**

**Araştırma Direktörü**

arastirma@destekyatirim.com