

Küresel piyasalarda haftanın ilk işlem gününde risk iştahının güç kazandığı bir görünüm izlenmektedir. Orta Doğu'da devam eden jeopolitik gelişmelere ilişkin diplomatik çözüm beklentilerinin artması, küresel hisse senedi piyasalarını desteklerken enerji fiyatlarında kontrollü geri çekilmeyi beraberinde getirmiştir. ABD ile İran arasında devam eden görüşmelere yönelik olumlu mesajlar ve Hürmüz Boğazı'ndaki ticari gemilere ilişkin güvenlik girişimleri piyasalarda tansiyonun sınırlı ölçüde düşmesini sağlamaktadır.

ABD Başkanı Donald Trump'ın, çatışmaya taraf olmayan ülkelere ait sivil gemilerin Hürmüz Boğazı'ndan güvenli geçişini sağlamak amacıyla "Project Freedom" girişimini devreye alacaklarını açıklaması, küresel ticaret akışına yönelik endişelerin hafiflemesine katkı sağlamıştır. İran tarafının ABD'nin sunduğu 14 maddelik öneriyi değerlendirdiğini açıklaması da diplomatik çözüm beklentilerini destekleyen önemli gelişmeler arasında yer almıştır. Küresel piyasalarda aynı zamanda merkez bankalarının para politikalarına yönelik beklentiler ve şirket bilançoları fiyatlamalar üzerinde belirleyici olmaya devam etmektedir.

### ABD Piyasaları

ABD hisse senedi piyasalarında teknoloji hisseleri öncülüğündeki güçlü görünüm korunmaktadır. Nisan ayında S&P 500 endeksi yüzde 10,4 yükseliş kaydederek Kasım 2020'den bu yana en güçlü aylık performansını sergilerken, Nasdaq endeksi yüzde 15,3 yükselişle Nisan 2020'den sonraki en iyi aylık performansını gerçekleştirmiştir.

Mayıs ayına da güçlü başlayan ABD piyasalarında rekor seviyeler yenilenmeye devam etmektedir.

### ABD Endeks Kapanışları

- S&P 500 yüzde 0,29 yükselişle 7.230,12 puan
- Nasdaq yüzde 0,89 yükselişle 25.114,44 puan
- Dow Jones 153 puan düşüşle negatif kapanış

Teknoloji ve yapay zeka temalı hisseler piyasaları desteklemeyi sürdürürken, savunma ve enerji hisselerinde kâr realizasyonları dikkat çekmektedir.

"Muhteşem Yedili" şirketlerinin bilanço döneminde:

- Alphabet yapay zeka gelirlerindeki büyüme ile pozitif ayrılmıştır
- Meta Platforms yatırım harcamalarına yönelik soru işaretleri nedeniyle baskı altında kalmıştır

ABD'de açıklanan Nisan ayı ISM İmalat PMI verisi 52,7 seviyesinde gerçekleşerek büyüme bölgesinde kalmaya devam etmiştir. Buna karşın fiyat endeksinin 84,6 seviyesine yükselmesi enflasyon baskılarının yeniden güçlenebileceğine işaret etmektedir.

Fed üyelerinden gelen açıklamalar ise piyasaların faiz indirimi beklentilerini zayıflatmıştır. Özellikle enerji fiyatlarının enflasyon üzerindeki etkisi ve güçlü ekonomik aktivite nedeniyle Fed'in temkinli duruşunu koruyacağı değerlendirilmektedir.

## Bu Haftanın Kritik Gündemleri

- Tarım dışı istihdam verisi
- Palantir bilançosu
- AMD bilançosu
- Arm Holdings bilançosu

## Avrupa Piyasaları

Avrupa piyasalarında küresel risk iştahındaki toparlanmanın etkisiyle pozitif görünüm hakim olmuştur. Özellikle Almanya öncülüğünde endekslerde güçlü performans izlenmiştir.

## Avrupa Endeks Performansları

- DAX yüzde 1,41 yükseldi
- CAC 40 yüzde 0,53 yükseldi
- IBEX yüzde 0,78 yükseldi
- FTSE 100 yüzde 0,14 geriledi

Vadeli tarafta ise:

- EUROSTOXX 50 vadeli endeksi yüzde 0,3 yükseldi
- DAX vadeli endeksi yüzde 0,3 prim yaptı

Avrupa piyasaları enerji fiyatlarındaki kontrollü geri çekilme ve küresel teknoloji rallisinden destek bulmaya devam etmektedir.

## Asya Piyasaları

Asya piyasalarında haftaya güçlü alımlarla başlanmıştır. Özellikle teknoloji ağırlıklı hisselerde görülen yükselişler bölge piyasalarını desteklemiştir.

## Petrol Piyasası

Petrol fiyatlarında son dönemde görülen sert yükselişlerin ardından daha dengeli bir görünüm izlenmektedir. Diplomatik çözüm beklentileri fiyatlarda geri çekilmeyi desteklese de jeopolitik risklerin sürmesi nedeniyle Brent petrol 100 doların üzerindeki seyrini korumaktadır. Brent petrol yüzde 0,08 düşüşle 108,08 dolar. ABD ham petrolü yüzde 0,31 düşüşle 101,62 dolar. OPEC+ grubunun Haziran ayı için günlük üretimi 188 bin varil artırma kararı, arz tarafındaki endişelerin sınırlanmasına katkı sağlamıştır. Buna karşın Hürmüz Boğazı'na ilişkin gelişmeler enerji piyasalarının ana risk unsuru olmaya devam etmektedir.

## Altın Piyasası

Altın fiyatlarında diplomatik çözüm beklentileri nedeniyle sınırlı geri çekilme izlenmektedir. Ancak jeopolitik risklerin tamamen ortadan kalkmamış olması güvenli liman talebinin devam etmesini sağlamaktadır. Ons altın yüzde 0,18 düşüşle 4.606 dolar

Yüksek enflasyon beklentileri ve merkez bankalarının temkinli duruşu, altın fiyatlarını destekleyen temel unsurlar arasında yer almaktadır.

## Gümüş Piyasası

Gümüş fiyatları emtia piyasalarında pozitif ayrışmaya devam etmektedir. Sanayi metallerine yönelik talep beklentileri ve risk iştahındaki toparlanma gümüş fiyatlarını desteklemektedir. Ons gümüş yüzde 0,5 yükselişle 75,69 dolar

Sanayi üretimi ve teknoloji sektörüne yönelik beklentiler gümüş fiyatlamalarında belirleyici olmaktadır.

## Döviz Piyasaları

Döviz piyasalarında dolar endeksi sınırlı geri çekilirken yatırımcılar Fed politikalarına yönelik beklentileri fiyatlamaya devam etmektedir.

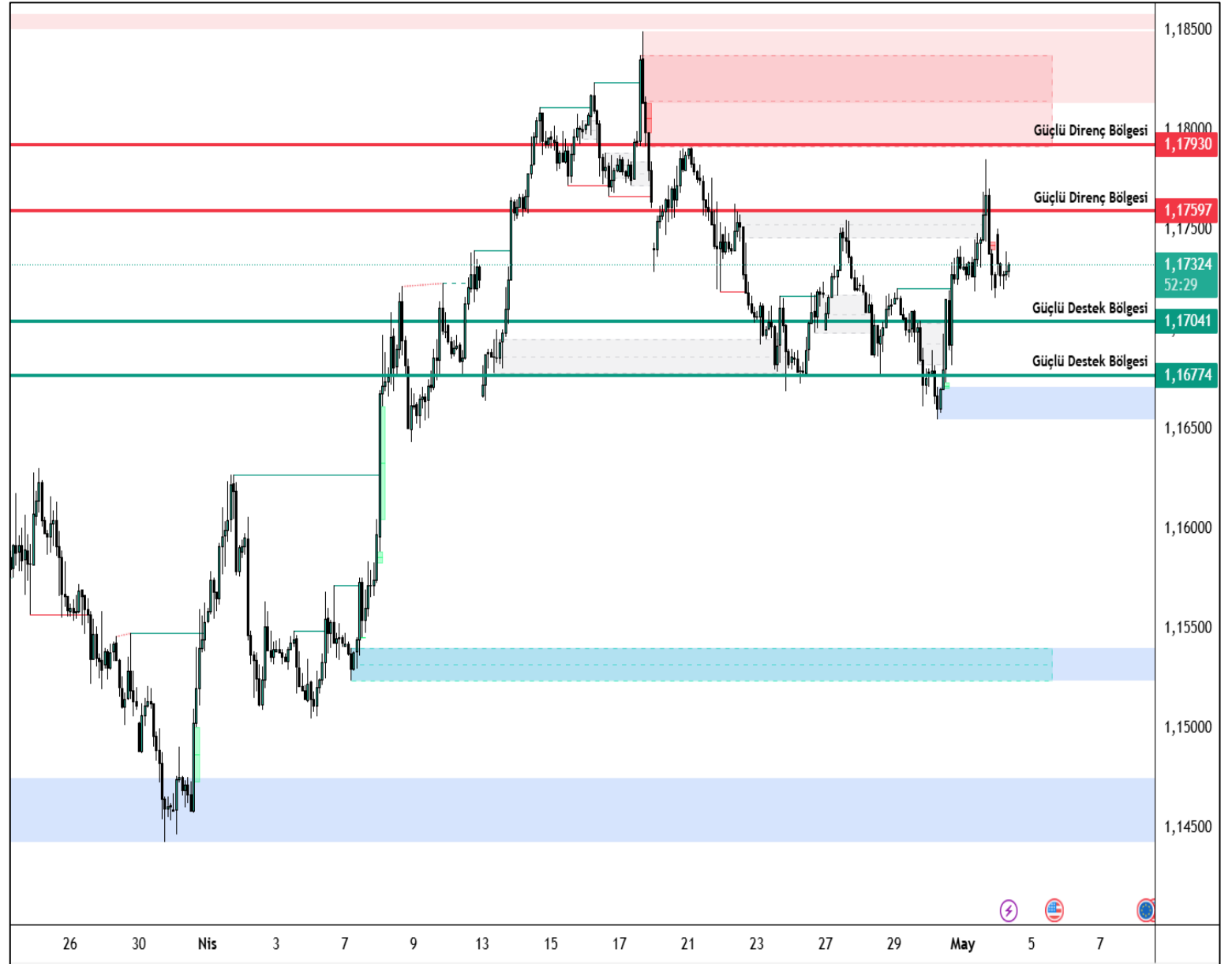
## Döviz Piyasaları Görünümü

- Dolar endeksi yüzde 0,03 düşüşle 98,13
- EUR/USD yüzde 0,06 yükselişle 1,1727
- USD/JPY yüzde 0,19 düşüşle 156,73

## EUR/USD

EUR/USD paritesi, dolar endeksindeki sınırlı geri çekilmenin etkisiyle haftaya yükselişle başladı. Parite yüzde 0,06 artışla 1,1727 seviyesine yükselirken, yatırımcılar Fed'in faiz patikasına ilişkin beklentiler ile ABD'den gelecek istihdam verilerini takip ediyor.

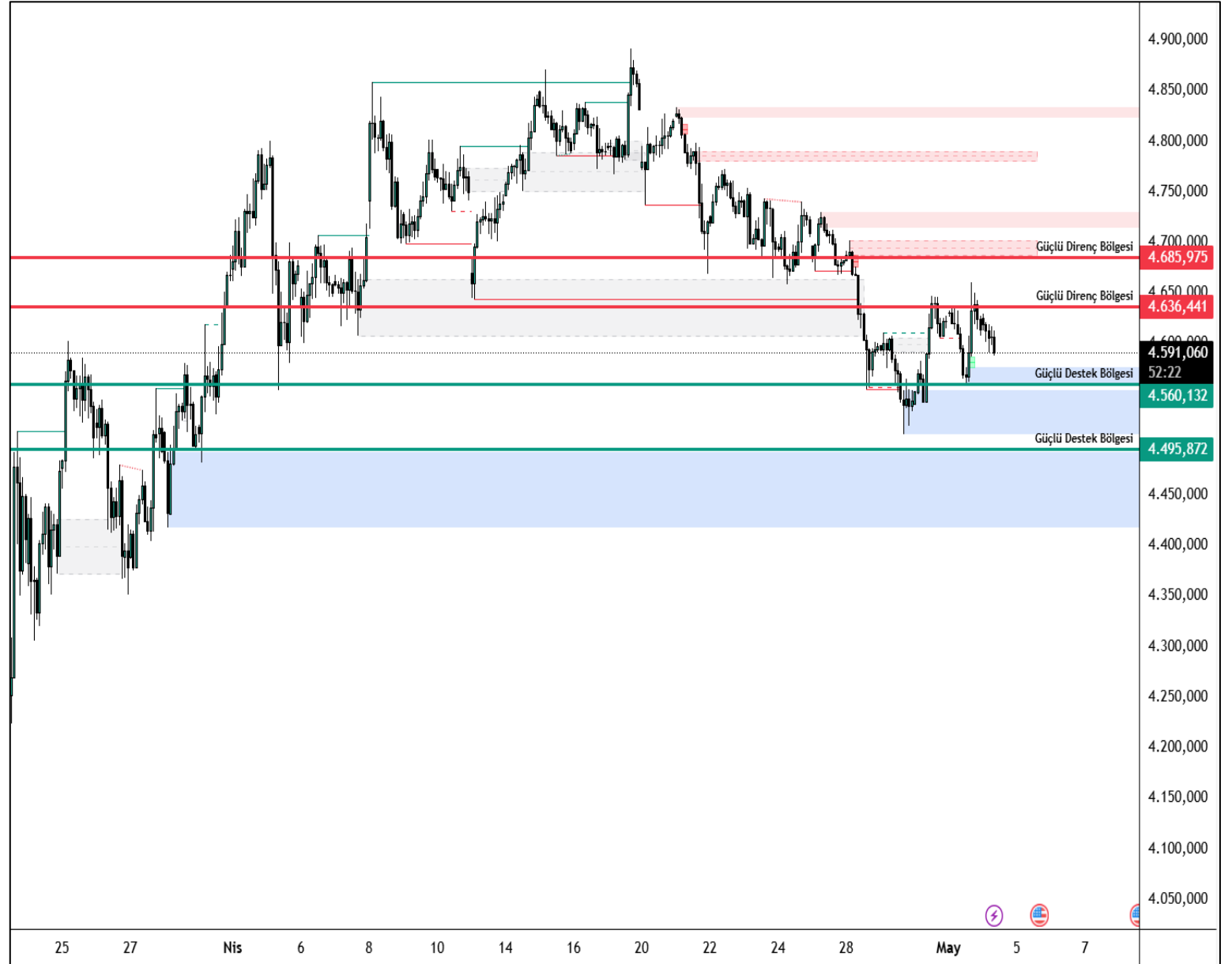
EUR/USD paritesinde yukarı yönlü hareketlerde ilk güçlü direnç seviyesi 1.1759, bunun üzerinde ise 1.1793 seviyesi takip edilmektedir. Aşağı yönlü hareketlerde ise 1.1704 ve 1.1677 seviyeleri güçlü destek bölgeleri olarak öne çıkmaktadır.



## XAU/USD

Altın fiyatları, diplomatik temaslara yönelik iyimserliğin güvenli liman talebini sınırlamasıyla hafif geri çekildi. Spot ons altın yüzde 0,18 düşüşle 4.606,90 dolar seviyesinde işlem görürken, yüksek enflasyon beklentileri fiyatlarda aşağı yönlü hareketi sınırlıyor.

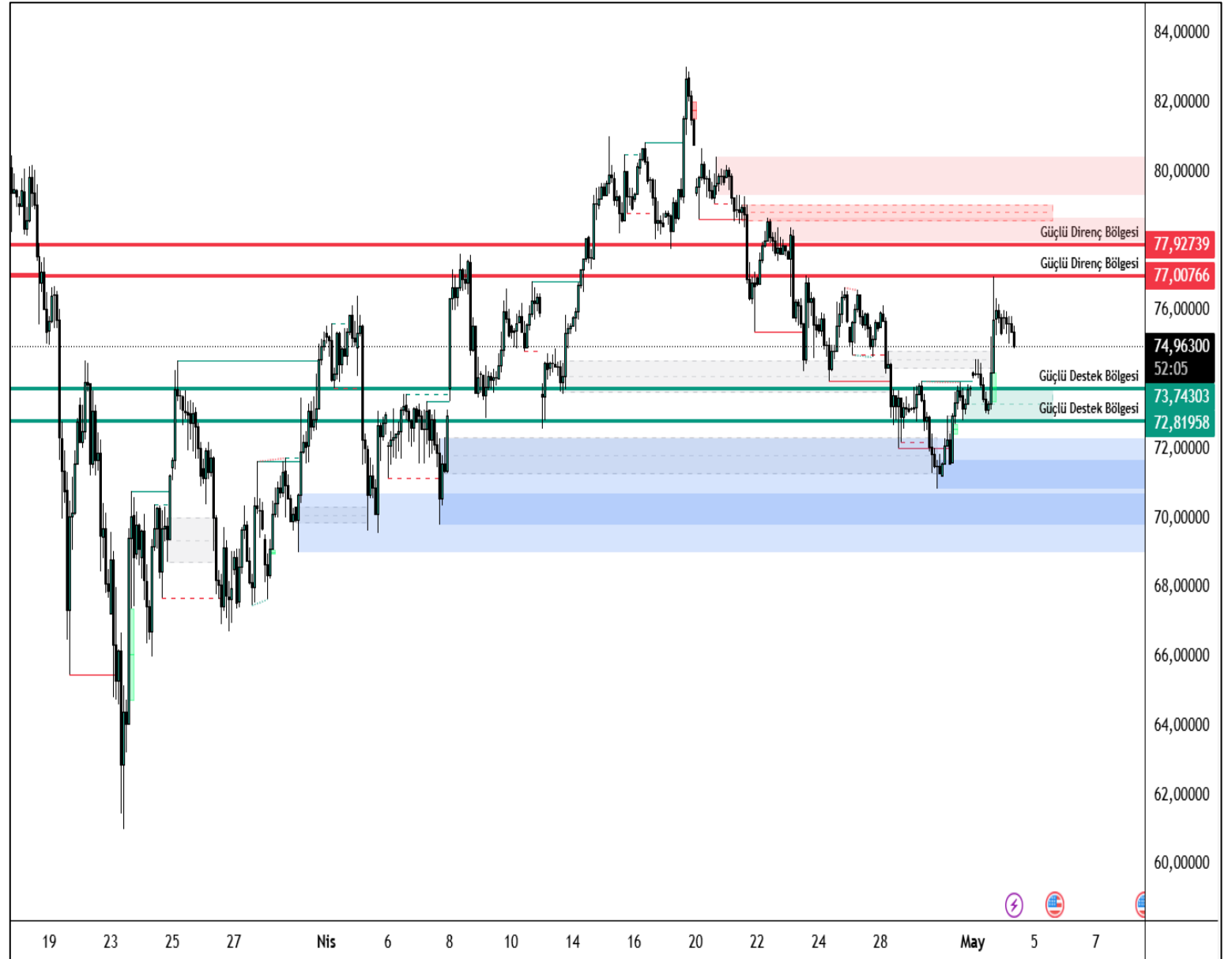
XAU/USD paritesinde yukarı yönlü hareketlerde ilk güçlü direnç seviyesi 4636, bunun üzerinde ise 4685 seviyesi takip edilmektedir. Aşağı yönlü hareketlerde ise 4560 ve 4495 seviyeleri güçlü destek bölgeleri olarak öne çıkmaktadır.



## XAG/USD

Gümüş fiyatları, sanayi metallerine yönelik talep beklentilerinin desteğiyle pozitif ayrıştı. Spot ons gümüş yüzde 0,5 yükselişle 75,69 dolar seviyesine ulaşırken, küresel risk iştahındaki toparlanma fiyatlamaları desteklemeye devam ediyor.

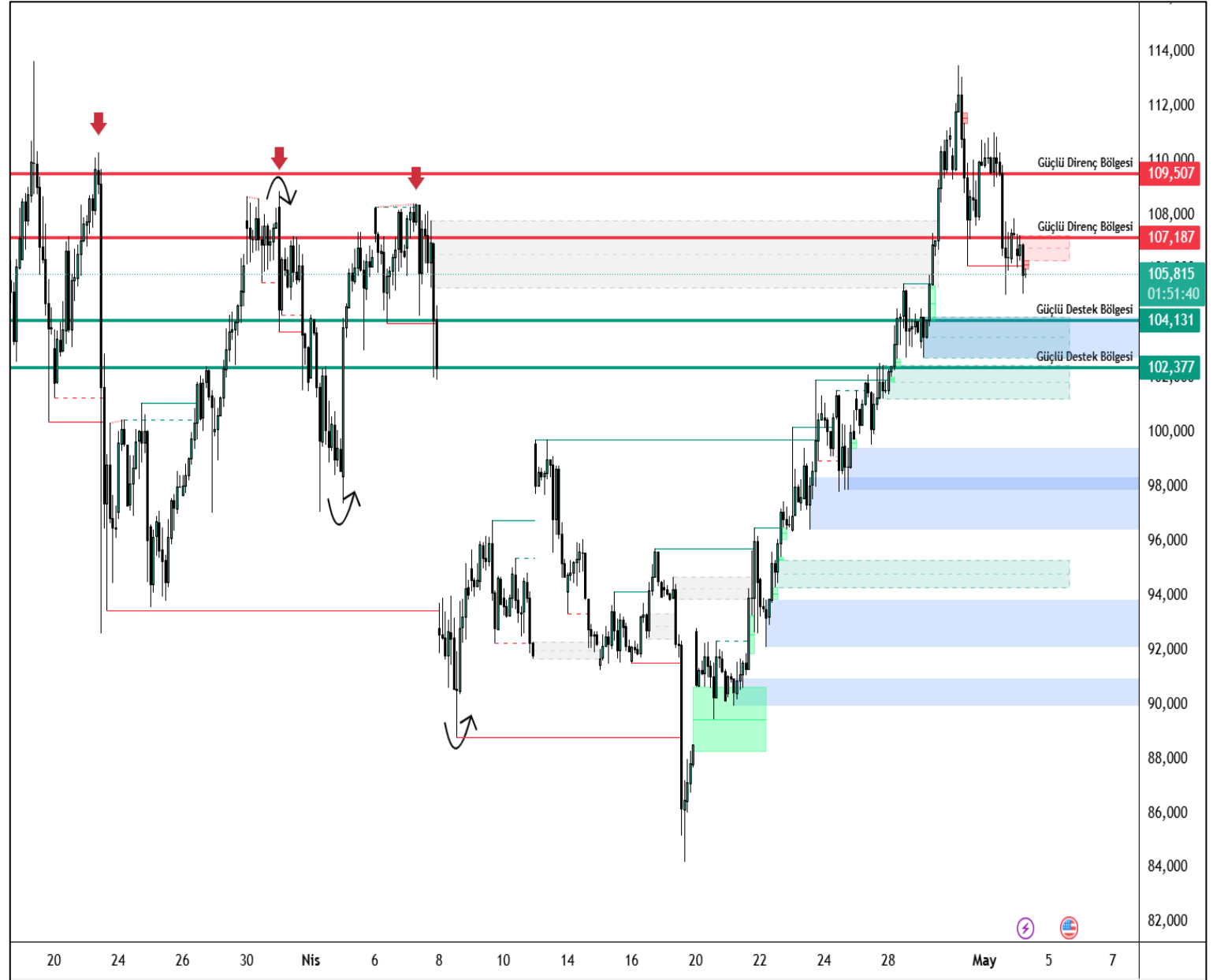
XAG/USD paritesinde yukarı yönlü hareketlerde ilk güçlü direnç seviyesi 77.07 bunun üzerinde ise 77.92 seviyesi takip edilmektedir. Aşağı yönlü hareketlerde ise 73.74 ve 72.81 seviyeleri güçlü destek bölgeleri olarak öne çıkmaktadır.



## BRENT

Brent petrol fiyatları, Hürmüz Boğazı'na yönelik gelişmeler ve diplomatik çözüm beklentileri arasında dengeli görünümünü koruyor. Brent petrol yüzde 0,08 gerileyerek 108,08 dolar seviyesinde işlem görürken, OPEC+'ın üretim artışı kararı arz tarafındaki endişeleri sınırladı.

Spot Brent paritesinde yukarı yönlü hareketlerde ilk güçlü direnç seviyesi 107.18, bunun üzerinde ise 109.50 seviyesi takip edilmektedir. Aşağı yönlü hareketlerde ise 104.13 ve 102.37 seviyeleri güçlü destek bölgeleri olarak öne çıkmaktadır.



Majör	Son	Gün %	Destek 3	Destek 2	Destek 1	Direnç 1	Direnç 2	Direnç 3
EURUSD	1,1736	0,13	1,1626	1,1671	1,1696	1,1766	1,1811	1,1836
USDTRY	45,20	0,03	45,05	45,08	45,13	45,22	45,25	45,30
EURTRY	53,09	0,18	52,55	52,75	52,87	53,19	53,39	53,51
GBPUSD	1,3597	0,00	1,3468	1,3518	1,3558	1,3648	1,3698	1,3738
USDJPY	156,82	0,09	153,84	154,67	155,67	157,51	158,34	159,34
Endeks	Son	Gün %	Destek 3	Destek 2	Destek 1	Direnç 1	Direnç 2	Direnç 3
NDX	27710,36	0,94	27259,80	27380,61	27545,49	27831,18	27951,99	28116,87
DJIC	49499,27	-0,31	48842,21	49169,34	49334,31	49826,40	50153,52	50318,49
DAX	24292,38	1,41	23330,29	23523,00	23907,69	24485,09	24677,80	25062,49
SPX500	7239,85	0,13	7027,92	7067,37	7141,45	7254,98	7294,43	7368,51
Emtia	Son	Gün %	Destek 3	Destek 2	Destek 1	Direnç 1	Direnç 2	Direnç 3
XAUUSD	4595,13	-0,42	4463,54	4511,96	4563,32	4663,10	4711,52	4762,88
XAGUSD	75,01	-0,54	69,33	71,16	73,29	77,25	79,08	81,21
BRENT	106,05	-1,44	98,83	101,97	104,79	110,74	113,88	116,70
WTIUSD	98,00	-1,43	89,34	92,94	96,19	103,04	106,64	109,88
Pariteler	Son	Gün %	Destek 3	Destek 2	Destek 1	Direnç 1	Direnç 2	Direnç 3
AUDCAD	0,9799	0,11	0,9708	0,9731	0,9760	0,9812	0,9836	0,9865
AUDCHF	0,5627	-0,07	0,5593	0,5603	0,5617	0,5640	0,5649	0,5663
AUDJPY	113,0390	-0,09	110,9820	111,4622	112,2999	113,6178	114,0980	114,9357
AUDNZD	1,2180	-0,28	1,2149	1,2163	1,2188	1,2228	1,2243	1,2268
AUDUSD	0,7209	0,08	0,7137	0,7160	0,7182	0,7226	0,7249	0,7270
CADCHF	0,5744	-0,14	0,5707	0,5720	0,5736	0,5765	0,5779	0,5795
CADJPY	115,3920	-0,15	113,5062	114,0508	114,8107	116,1152	116,6598	117,4196
CHFJPY	200,9087	0,00	197,7693	198,5766	199,7456	201,7218	202,5290	203,6980
EURAUD	1,6281	0,04	1,6169	1,6215	1,6245	1,6321	1,6366	1,6396
EURCAD	1,5951	0,15	1,5828	1,5873	1,5900	1,5972	1,6016	1,6044
EURCHF	0,9161	-0,02	0,9123	0,9140	0,9151	0,9180	0,9196	0,9208
EURGBP	0,8631	-0,04	0,8603	0,8612	0,8623	0,8644	0,8653	0,8664
EURJPY	184,0610	-0,02	180,9992	181,8193	182,9597	184,9202	185,7404	186,8807
EURNZD	1,9830	-0,22	1,9752	1,9802	1,9838	1,9924	1,9974	2,0010
GBPAUD	1,8863	0,08	1,8707	1,8770	1,8809	1,8911	1,8974	1,9012
GBPCAD	1,8480	0,14	1,8330	1,8385	1,8420	1,8509	1,8564	1,8599
GBPCHF	1,0614	-0,03	1,0566	1,0586	1,0602	1,0638	1,0658	1,0674
GBPJPY	213,2275	-0,01	209,7539	210,7829	212,0115	214,2691	215,2981	216,5267
GBPNZD	2,2974	-0,19	2,2858	2,2928	2,2972	2,3086	2,3156	2,3200
NZDCAD	0,8044	0,37	0,7932	0,7958	0,7986	0,8041	0,8067	0,8095
NZDCHF	0,4620	0,15	0,4578	0,4588	0,4601	0,4624	0,4634	0,4647
NZDJPY	92,8175	0,21	90,7303	91,2282	91,9243	93,1183	93,6162	94,3123
NZDUSD	0,5918	0,34	0,5844	0,5865	0,5882	0,5920	0,5942	0,5958
USDCAD	1,3592	0,02	1,3517	1,3534	1,3561	1,3605	1,3622	1,3649
USDCHF	0,7806	0,08	0,7724	0,7751	0,7776	0,7828	0,7855	0,7880

Zaman	Döviz	Olay	Beklenti	Önceki
<b>4 Mayıs 2026, Pazartesi</b>				
10:00	TRY	Tüketici Fiyat Endeksi (TÜFE) (Yıllık) (Nis)	31,25%	30,87%
10:00	TRY	Tüketici Fiyat Endeksi (TÜFE) (Aylık) (Nis)	3,28%	1,94%
10:00	TRY	İmalat PMI (Nis)		47,9
11:00	EUR	İmalat Satın Alma Müdürleri Endeksi (PMI) (Nis)	52,2	51,6
17:00	USD	Fabrika Siparişleri (Aylık) (Mar)	0,50%	0,00%
<b>5 Mayıs 2026, Salı</b>				
15:00	USD	İnşaat İzinleri		1,372M
15:30	USD	İhracatlar (Mar)		314,80B
15:30	USD	İthalatlar (Mar)		372,10B
15:30	USD	Ticaret Dengesi (Mar)	-59,00B	-57,30B
16:45	USD	S&P Global Bileşik Satın Alma Müdürleri Endeksi (Nis)	52	52
16:45	USD	Hizmet Satın Alma Müdürleri Endeksi (PMI) (Nis)	51,3	51,3
17:00	USD	Tedarik Yönetim Enstitüsü (ISM) İmalat Dışı İstihdam (Nis)		45,2
17:00	USD	ISM İmalat Dışı Satın Alma Müdürleri Endeksi (PMI) (Nis)	53,8	54
17:00	USD	Tedarik Yönetim Enstitüsü (ISM) İmalat Dışı Fiyatlar (Nis)		70,7
17:00	USD	İş İmkanları ve Personel Değişim Oranı (JOLTS) (Mar)	6,870M	6,882M
17:00	USD	Yeni Konut Satışları (Mar)	1K	587K
17:00	USD	Yeni Konut Satışları (Aylık) (Mar)		-17,60%
18:30	USD	Atlanta FED GDPNow (2. Çeyrek)	3,50%	3,50%
23:30	USD	Amerikan Petrol Enstitüsü Haftalık Ham Petrol Stokları		-1,790M
<b>6 Mayıs 2026, Çarşamba</b>				
11:00	EUR	S&P Global Bileşik Satın Alma Müdürleri Endeksi (PMI) (Nis)	48,6	48,6
11:00	EUR	Hizmet Satın Alma Müdürleri Endeksi (PMI) (Nis)	47,4	47,4
15:15	USD	ADP Tarım Dışı İstihdam (Nis)	90K	62K
17:30	USD	Enerji Bilgisi İdaresi Ham Petrol Stokları		-6,234M
17:30	USD	Cushing, Oklahoma Ham Petrol Stokları		-0,796M
18:30	EUR	AMB'den Lane Konuşma Yapacak		
<b>7 Mayıs 2026, Perşembe</b>				
15:30	USD	Devam Eden İşsizlik Sigortası Başvuruları		1.785K
15:30	USD	İşsizlik Haklarından Yararlanma Başvuruları	203K	189K
15:30	USD	Tarım Dışı Üretkenlik (çeyreklik) (1. Çeyrek)	1,00%	1,80%
15:30	USD	Birim Emek Maliyetleri (çeyreklik) (1. Çeyrek)	2,50%	4,40%
15:40	EUR	AMB'den Lane Konuşma Yapacak		
17:00	USD	İnşaat Harcamaları (Aylık) (Mar)	0,40%	-0,30%
22:30	USD	FOMC Üyesi Williams'ın Konuşması		
23:30	USD	Fed Bilançosu		6.700B
<b>8 Mayıs 2026, Cuma</b>				
10:00	EUR	AMB Başkanı Lagarde'ın Konuşması		
15:30	USD	Ortalama Saatlik Kazanç (Aylık) (Nis)	0,30%	0,20%
15:30	USD	Ortalama Saatlik Gelirler (Önceki Yıla Göre) (Yıllık) (Nis)		3,50%
15:30	USD	Tarım Dışı İstihdam (Nis)	73K	178K
15:30	USD	Katılım Oranı (Nis)		61,90%
15:30	USD	Özel Tarım Dışı Bordrolar (Nis)	60K	186K
15:30	USD	U6 İşsizlik Oranı (Nis)		8,00%
15:30	USD	İşsizlik Oranı (Nis)	4,30%	4,30%
17:00	USD	Michigan Enflasyon Beklentisi (May)		4,70%
17:00	USD	Michigan 5 Yıllık Enflasyon Beklentisi (May)		3,50%
17:00	USD	Michigan Tüketici Beklentileri (May)		48,1
17:00	USD	Michigan Tüketici Hissiyatı (May)	49,3	49,8

## **Yasal Uyarı**

Bu içerikte yer alan bilgiler genel nitelikte olup, herhangi bir getiri garantisi veya doğrudan yatırım tavsiyesi niteliği taşımamaktadır. Yatırım kararları kişisel risk ve tercihlere göre verilmelidir. Yatırımcıların, burada yer alan bilgilere dayanarak işlem yapmadan önce kendi araştırmalarını yapmaları ve ilgili verileri doğrulamaları önemle tavsiye edilir. Burada yer alan bilgilere dayanılarak yapılan işlemlerden doğabilecek doğrudan veya dolaylı zararlardan Destek Yatırım Menkul Değerler A.Ş., bağlı kuruluşları, çalışanları ve danışmanları sorumlu tutulamaz.

Sunulan veriler güvenilirliği kabul edilen kaynaklardan elde edilmiş olmakla birlikte, bilgilerdeki doğruluk, eksiksizlik ve değişmezlik garanti edilmemektedir. Destek Yatırım adına sizinle iletişime geçen kişi veya kurumların kaynağını mutlaka doğrulayınız. Kurumumuz Telegram vb. uygulamalar veya sahte internet siteleri üzerinden hiçbir şekilde bilgi talep etmez, nakit yatırma veya çekme işlemlerine yönlendirmez. Tüm resmi bilgilere yalnızca kurumumuzun web sitesi üzerinden ulaşabilir ve doğruluğunu teyit edebilirsiniz.

Burada yer alan bilgi, yorum ve tavsiyeler yatırım danışmanlığı kapsamında değildir. Yatırım danışmanlığı hizmeti; aracı kurumlar, portföy yönetim şirketleri, yatırım ve kalkınma bankaları ile müşteri arasında imzalanacak sözleşme çerçevesinde, kişilerin risk ve getiri tercihleri dikkate alınarak kişiye özel sunulmaktadır. Bu nedenle, yalnızca burada yer alan bilgilere dayanarak yatırım kararı verilmesi beklentilerinize uygun sonuçlar doğurmayabilir. Bu içerikte yer alan bilgi ve verilerden kaynaklanabilecek doğrudan veya dolaylı zararlardan, kâr yoksunluğundan veya üçüncü kişilerin uğrayabileceği zararlardan Destek Yatırım Menkul Değerler A.Ş. hiçbir şekilde sorumlu değildir.

**Gökhan Uskuay**

**Araştırma Direktörü**

arastirma@destekyatirim.com