

Küresel finansal piyasalar, jeopolitik risklerin yeniden yoğunlaştığı ve enerji fiyatlarının belirgin şekilde yükseldiği bir ortamda başladı. Orta Doğu'da özellikle Hürmüz Boğazı çevresinde artan askeri gerilimler, küresel arz zincirine yönelik riskleri artırırken, petrol fiyatlarının 100 dolar seviyesinin üzerinde kalıcılılaşmasına neden oldu.

ABD ile İran arasında devam eden ateşkes görüşmelerine rağmen sahadaki çatışmaların sürmesi, piyasalarda “kontrollü risk” algısını zayıflatmış durumda. Bölgeden gelen haber akışı, hem ticari gemi trafiği hem de enerji arz güvenliği açısından belirsizliği artırıyor.

ABD yönetimi, Hürmüz Boğazı'nda sıkışan ticari gemilerin güvenli geçişini sağlamak amacıyla yeni bir operasyonel plan açıkladı. Bu gelişme, bölgedeki tansiyonun yalnızca diplomatik değil, aynı zamanda askeri ve stratejik boyutta da derinleştiğine işaret ediyor.

Küresel enflasyon görünümü açısından ise enerji fiyatlarındaki sert yükseliş kritik önem taşıyor. Petrol fiyatlarındaki artışın, özellikle gelişmiş ülkelerde dezenflasyon sürecini yavaşlatabileceği ve merkez bankalarının faiz indirim döngülerini erteleyebileceği değerlendiriliyor.

ABD PİYASALARI VE FED BEKLENTİLERİ

ABD hisse senedi piyasaları haftanın ilk işlem gününü belirgin satış baskısı altında tamamladı. Jeopolitik risklerin yeniden fiyatlanması ve enerji maliyetlerindeki artış, riskli varlıklarda satışları tetikledi.

ABD Endeks Performansı

- Dow Jones: %1,13 düşüş (564 puan kayıp)
- S&P 500: %0,41 düşüş
- Nasdaq Composite: %0,19 düşüş

Toplamda S&P 500 endeksinde 11 sektörün 10'u günü negatif tamamladı. Bu durum, satışların geniş tabanlı olduğuna işaret etti.

Vadeli Piyasalar

- S&P 500 vadeli işlemler: sınırlı toparlanma
- Nasdaq vadeli işlemler: yatay-pozitif
- Euro Stoxx vadeli işlemler: hafif negatif

Piyasalar, kısa vadede yön arayışını sürdürürken, risk iştahı jeopolitik gelişmelere duyarlı kalmaya devam ediyor.

AVRUPA PİYASALARI

Avrupa hisse senedi piyasaları, küresel riskten kaçış eğilimi ve enerji fiyatlarındaki artışın etkisiyle baskı altında kalmaya devam ediyor.

Endeks Görünümü

- Euro Stoxx 50 vadeli: %0,2 düşüş
- FTSE 100 vadeli: %0,75 düşüş
- DAX tarafında da benzer şekilde zayıf görünüm korunuyor

ASYA PİYASALARI

Asya-Pasifik piyasaları, düşük hacimli işlem koşulları ve jeopolitik risklerin etkisiyle karışık ve zayıf bir görünüm sergiledi.

Endeks Performansı

- MSCI Asya Pasifik: %0,59 düşüş
- Avustralya ASX 200: %0,50 düşüş
- Japonya ve Güney Kore piyasaları tatil nedeniyle kapalı

TAHVİL PİYASALARI

Küresel tahvil piyasalarında satış baskısı güçlenirken, enflasyon beklentilerinin yeniden yukarı yönlü revize edilmesi dikkat çekiyor.

ABD Tahvilleri

- 10 yıllık tahvil faizi yükseliş eğiliminde
- 2 yıllık tahvil faizinde yukarı yönlü hareket daha belirgin

Piyasa yorumu:

- Enflasyonist baskılar nedeniyle tahvil getirilerinde yukarı yönlü trend devam ediyor
- Güvenli liman talebi sınırlı kalıyor

DÖVİZ PİYASALARI

Döviz piyasalarında doların güçlenme eğilimi korunuyor.

Dolar Endeksi

- DXY: 98,557 (+%0,09)

Majör Pariteler

- USD/JPY: 157,28 (+%0,04)
- EUR/USD: 1,1678 (-%0,10)

EMTİA PİYASALARI

PETROL

Petrol piyasaları, Orta Doğu'daki arz güvenliği endişeleri nedeniyle yüksek volatilitiyi koruyor.

- Brent petrol: 113,25 USD (-%1,04)
- WTI: 104,29 USD (-%2,00)

ALTIN

Altın fiyatları jeopolitik risklere rağmen sınırlı yükseliş gösterdi.

- Altın: 4.542 USD (+%0,46)

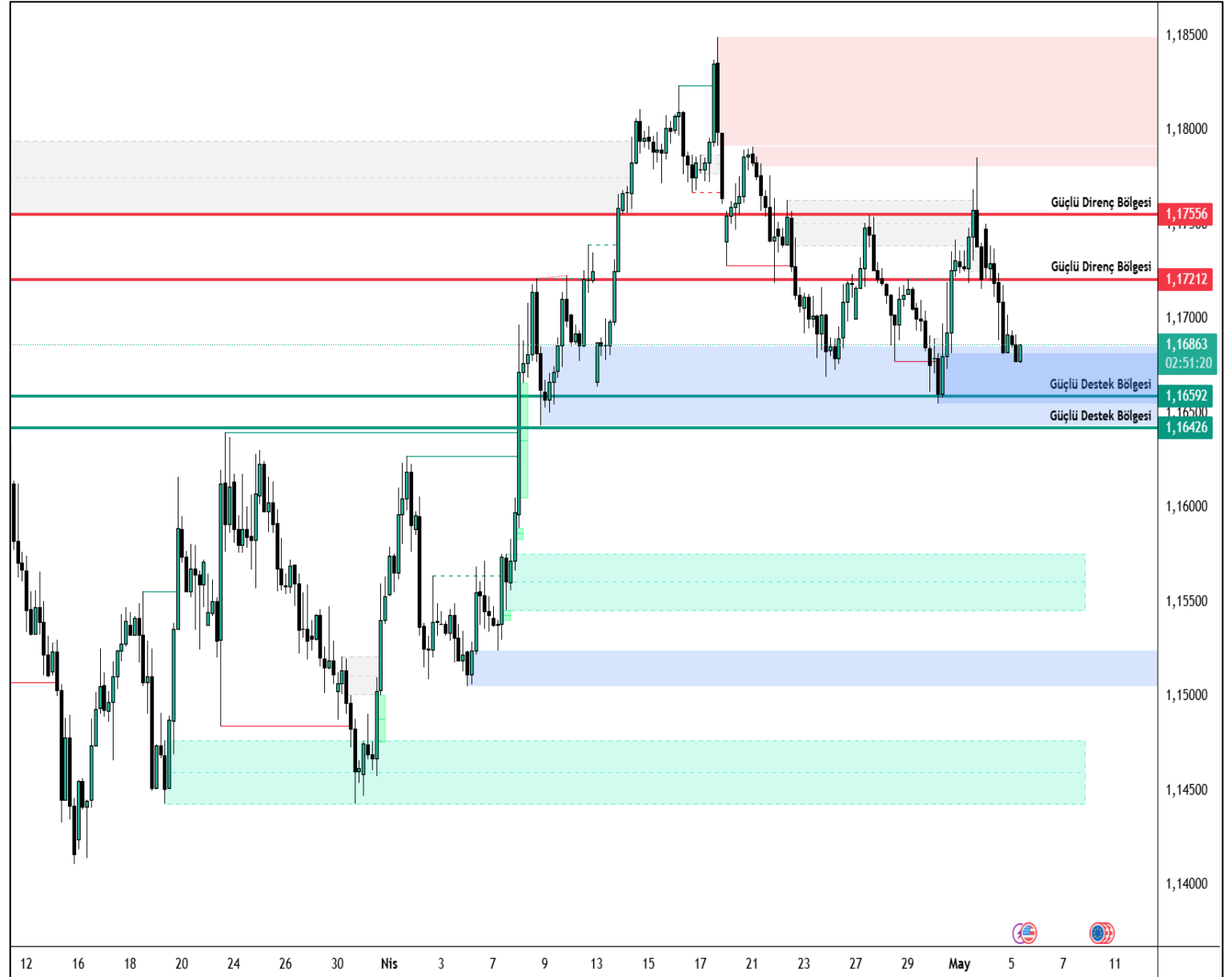
GÜMÜŞ

- Gümüş: 72,73 USD (yatay)

EUR/USD

Orta Doğu'daki jeopolitik risklerin doları desteklemesi ve ECB'ye ilişkin belirsizliklerin etkisiyle 1.1678 seviyesine gerileyerek hafif aşağı yönlü bir seyir izledi.

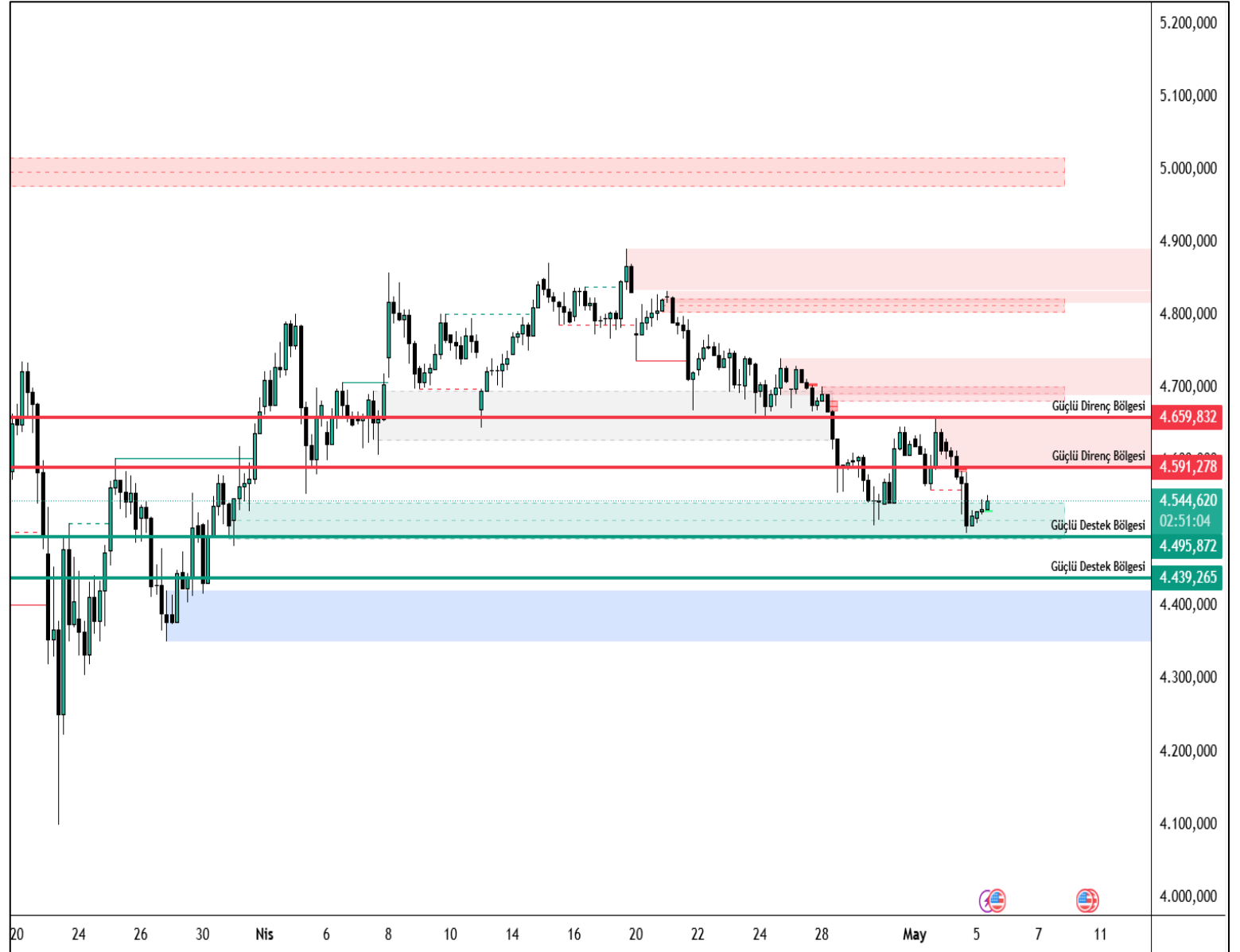
EUR/USD paritesinde yukarı yönlü hareketlerde ilk güçlü direnç seviyesi 1.1721, bunun üzerinde ise 1.1755 seviyesi takip edilmektedir. Aşağı yönlü hareketlerde ise 1.1659 ve 1.1642 seviyeleri güçlü destek bölgeleri olarak öne çıkmaktadır.



XAU/USD

Altın, güvenli liman talebinden destek bulmasına rağmen güçlü dolar ve yüksek faiz beklentileri nedeniyle kazanımlarını sınırlayarak 4.542 dolar seviyesinde temkinli bir yükseliş kaydetti.

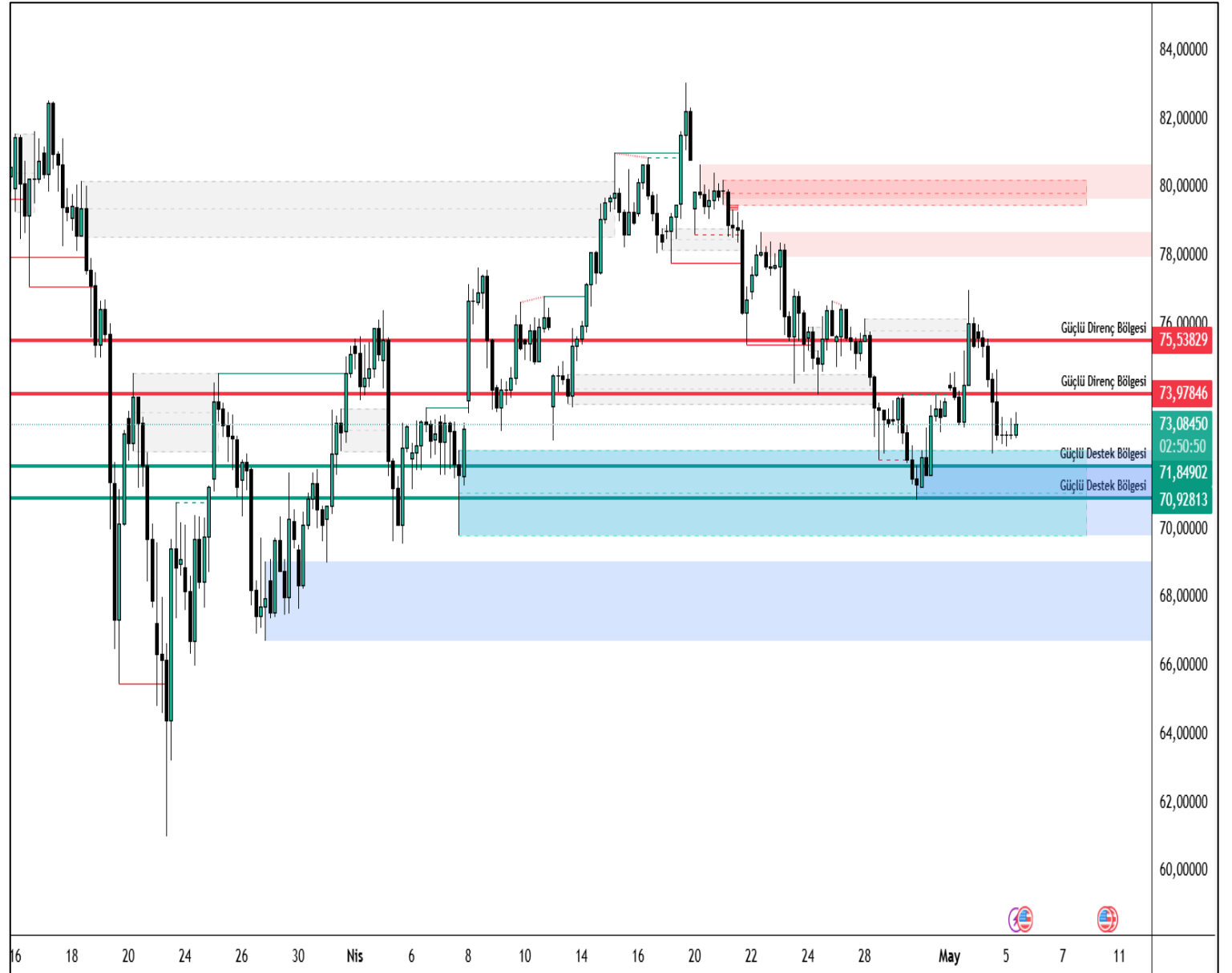
XAU/USD paritesinde yukarı yönlü hareketlerde ilk güçlü direnç seviyesi 4591, bunun üzerinde ise 4659 seviyesi takip edilmektedir. Aşağı yönlü hareketlerde ise 4495 ve 4439 seviyeleri güçlü destek bölgeleri olarak öne çıkmaktadır.



XAG/USD

Gümüş, artan enflasyon ve enerji fiyatlarına rağmen zayıf endüstriyel talep etkisiyle 72.73 dolar seviyesinde yatay seyrini korudu.

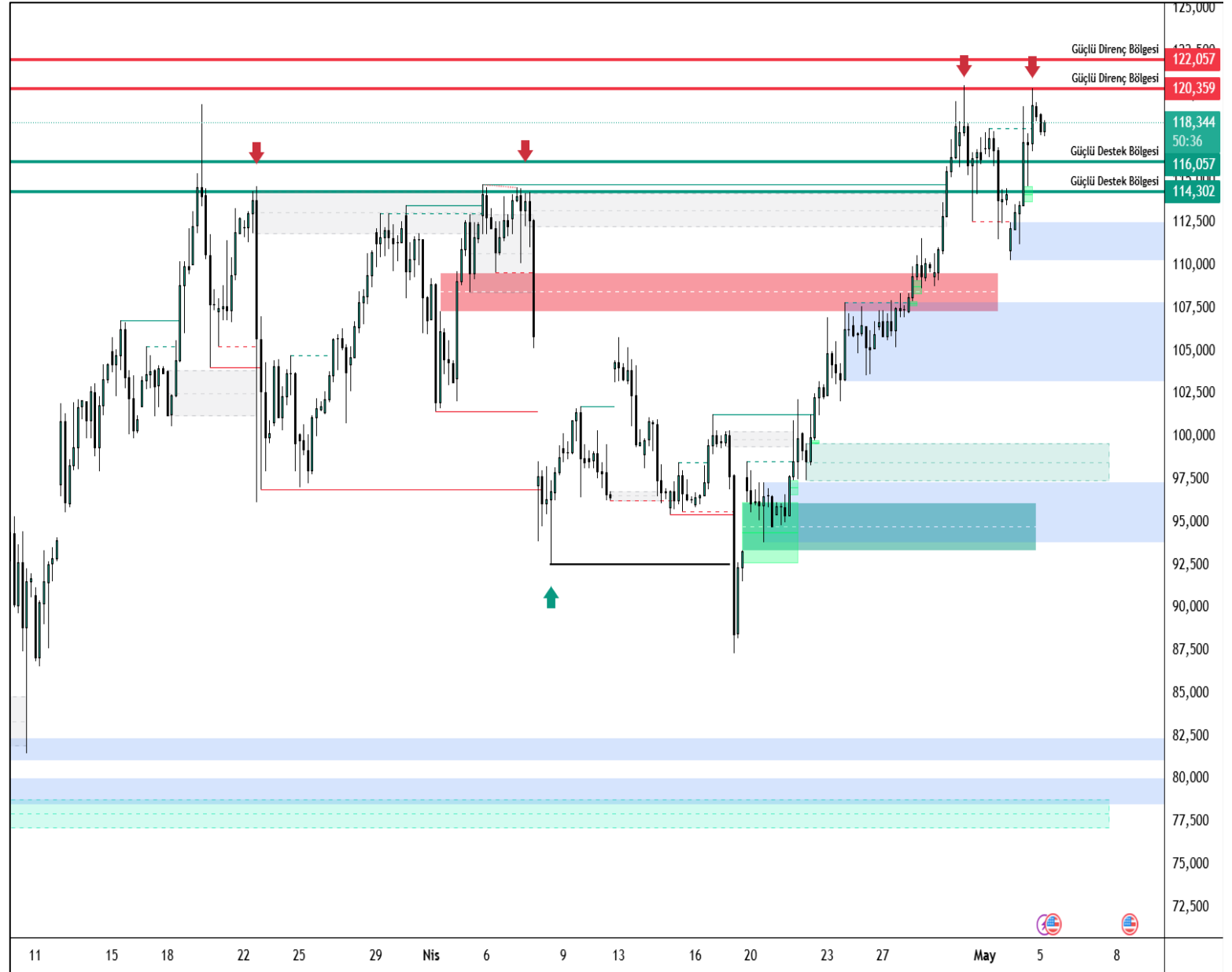
XAG/USD paritesinde yukarı yönlü hareketlerde ilk güçlü direnç seviyesi 73.97 bunun üzerinde ise 75.53 seviyesi takip edilmektedir. Aşağı yönlü hareketlerde ise 71.84 ve 70.92 seviyeleri güçlü destek bölgeleri olarak öne çıkmaktadır.



BRENT

Brent petrol, Hürmüz Boğazı'na ilişkin arz endişeleriyle sert yükselişin ardından %1 civarında geri çekilse de 113 dolar seviyesinin üzerinde yüksek volatilitede işlem görmeye devam etti.

Spot Brent paritesinde yukarı yönlü hareketlerde ilk güçlü direnç seviyesi 120.35, bunun üzerinde ise 122.05 seviyesi takip edilmektedir. Aşağı yönlü hareketlerde ise 116.05 ve 114.30 seviyeleri güçlü destek bölgeleri olarak öne çıkmaktadır.



Majör	Son	Gün %	Destek 3	Destek 2	Destek 1	Direnç 1	Direnç 2	Direnç 3
EURUSD	1,1686	-0,03	1,1596	1,1639	1,1665	1,1733	1,1775	1,1801
USDTRY	45,22	0,07	45,10	45,13	45,16	45,22	45,25	45,27
EURTRY	52,89	0,12	52,43	52,61	52,72	53,01	53,20	53,30
GBPUSD	1,3532	0,01	1,3403	1,3458	1,3494	1,3586	1,3640	1,3677
USDJPY	157,26	0,00	154,64	155,18	156,22	157,79	158,34	159,37
Endeks	Son	Gün %	Destek 3	Destek 2	Destek 1	Direnç 1	Direnç 2	Direnç 3
NDX	27651,82	-0,21	27178,20	27341,15	27496,48	27814,76	27977,71	28133,04
DJIC	48941,90	-1,13	48227,79	48570,43	48756,16	49284,54	49627,17	49812,90
DAX	23991,27	-1,24	23409,89	23692,32	23841,79	24273,69	24556,12	24705,59
SPX500	7214,77	0,19	7111,46	7146,44	7174,72	7237,97	7272,94	7301,22
Emtia	Son	Gün %	Destek 3	Destek 2	Destek 1	Direnç 1	Direnç 2	Direnç 3
XAUUSD	4540,97	0,41	4344,30	4422,69	4472,61	4600,93	4679,32	4729,24
XAGUSD	72,96	0,31	67,54	69,88	71,31	75,08	77,43	78,86
BRENT	112,14	-0,16	98,63	101,88	107,10	115,57	118,82	124,04
WTIUSD	101,97	-0,38	91,04	93,90	98,13	105,23	108,09	112,32
Pariteler	Son	Gün %	Destek 3	Destek 2	Destek 1	Direnç 1	Direnç 2	Direnç 3
AUDCAD	0,9734	-0,32	0,9659	0,9700	0,9732	0,9805	0,9845	0,9878
AUDCHF	0,5605	-0,24	0,5573	0,5591	0,5605	0,5637	0,5655	0,5669
AUDJPY	112,3860	-0,27	111,1622	111,7276	112,2093	113,2564	113,8218	114,3035
AUDNZD	1,2171	-0,27	1,2098	1,2136	1,2170	1,2241	1,2279	1,2313
AUDUSD	0,7147	-0,27	0,7072	0,7113	0,7139	0,7207	0,7248	0,7275
CADCHF	0,5759	0,08	0,5717	0,5728	0,5741	0,5766	0,5777	0,5790
CADJPY	115,4705	0,05	113,7508	114,1987	114,8043	115,8578	116,3057	116,9113
CHFJPY	200,5062	-0,04	197,9919	198,8212	199,7014	201,4108	202,2402	203,1203
EURAUD	1,6352	0,25	1,6185	1,6220	1,6266	1,6347	1,6382	1,6428
EURCAD	1,5917	-0,07	1,5839	1,5871	1,5900	1,5961	1,5993	1,6021
EURCHF	0,9166	0,00	0,9130	0,9143	0,9154	0,9179	0,9192	0,9204
EURGBP	0,8636	-0,05	0,8612	0,8621	0,8631	0,8649	0,8658	0,8668
EURJPY	183,7910	-0,03	181,3585	182,0870	182,9630	184,5675	185,2960	186,1720
EURNZD	1,9903	-0,02	1,9692	1,9749	1,9828	1,9965	2,0023	2,0102
GBPAUD	1,8935	0,29	1,8753	1,8783	1,8832	1,8911	1,8941	1,8990
GBPCAD	1,8431	-0,02	1,8300	1,8349	1,8393	1,8485	1,8535	1,8578
GBPCHF	1,0614	0,06	1,0566	1,0581	1,0594	1,0623	1,0638	1,0651
GBPJPY	212,8040	0,02	209,7337	210,7648	211,7677	213,8017	214,8328	215,8357
GBPNZD	2,3046	0,02	2,2848	2,2896	2,2969	2,3090	2,3138	2,3211
NZDCAD	0,7997	-0,04	0,7900	0,7940	0,7970	0,8041	0,8081	0,8112
NZDCHF	0,4606	0,04	0,4562	0,4579	0,4591	0,4620	0,4637	0,4649
NZDJPY	92,3415	-0,01	90,8745	91,4340	91,8910	92,9075	93,4670	93,9240
NZDUSD	0,5872	-0,01	0,5780	0,5820	0,5846	0,5912	0,5952	0,5978
USDCAD	1,3620	-0,04	1,3547	1,3564	1,3595	1,3642	1,3658	1,3689
USDCHF	0,7844	0,05	0,7762	0,7781	0,7810	0,7859	0,7877	0,7907

Zaman	Döviz	Olay	Beklenti	Önceki
4 Mayıs 2026, Pazartesi				
10:00	TRY	Tüketici Fiyat Endeksi (TÜFE) (Yıllık) (Nis)	31,25%	30,87%
10:00	TRY	Tüketici Fiyat Endeksi (TÜFE) (Aylık) (Nis)	3,28%	1,94%
10:00	TRY	İmalat PMI (Nis)		47,9
11:00	EUR	İmalat Satın Alma Müdürleri Endeksi (PMI) (Nis)	52,2	51,6
17:00	USD	Fabrika Siparişleri (Aylık) (Mar)	0,50%	0,00%
5 Mayıs 2026, Salı				
15:00	USD	İnşaat İzinleri		1,372M
15:30	USD	İhracatlar (Mar)		314,80B
15:30	USD	İthalatlar (Mar)		372,10B
15:30	USD	Ticaret Dengesi (Mar)	-59,00B	-57,30B
16:45	USD	S&P Global Bileşik Satın Alma Müdürleri Endeksi (Nis)	52	52
16:45	USD	Hizmet Satın Alma Müdürleri Endeksi (PMI) (Nis)	51,3	51,3
17:00	USD	Tedarik Yönetim Enstitüsü (ISM) İmalat Dışı İstihdam (Nis)		45,2
17:00	USD	ISM İmalat Dışı Satın Alma Müdürleri Endeksi (PMI) (Nis)	53,8	54
17:00	USD	Tedarik Yönetim Enstitüsü (ISM) İmalat Dışı Fiyatlar (Nis)		70,7
17:00	USD	İş İmkanları ve Personel Değişim Oranı (JOLTS) (Mar)	6,870M	6,882M
17:00	USD	Yeni Konut Satışları (Mar)	1K	587K
17:00	USD	Yeni Konut Satışları (Aylık) (Mar)		-17,60%
18:30	USD	Atlanta FED GDPNow (2. Çeyrek)	3,50%	3,50%
23:30	USD	Amerikan Petrol Enstitüsü Haftalık Ham Petrol Stokları		-1,790M
6 Mayıs 2026, Çarşamba				
11:00	EUR	S&P Global Bileşik Satın Alma Müdürleri Endeksi (PMI) (Nis)	48,6	48,6
11:00	EUR	Hizmet Satın Alma Müdürleri Endeksi (PMI) (Nis)	47,4	47,4
15:15	USD	ADP Tarım Dışı İstihdam (Nis)	90K	62K
17:30	USD	Enerji Bilgisi İdaresi Ham Petrol Stokları		-6,234M
17:30	USD	Cushing, Oklahoma Ham Petrol Stokları		-0,796M
18:30	EUR	AMB'den Lane Konuşma Yapacak		
7 Mayıs 2026, Perşembe				
15:30	USD	Devam Eden İşsizlik Sigortası Başvuruları		1.785K
15:30	USD	İşsizlik Haklarından Yararlanma Başvuruları	203K	189K
15:30	USD	Tarım Dışı Üretkenlik (çeyreklik) (1. Çeyrek)	1,00%	1,80%
15:30	USD	Birim Emek Maliyetleri (çeyreklik) (1. Çeyrek)	2,50%	4,40%
15:40	EUR	AMB'den Lane Konuşma Yapacak		
17:00	USD	İnşaat Harcamaları (Aylık) (Mar)	0,40%	-0,30%
22:30	USD	FOMC Üyesi Williams'ın Konuşması		
23:30	USD	Fed Bilançosu		6.700B
8 Mayıs 2026, Cuma				
10:00	EUR	AMB Başkanı Lagarde'ın Konuşması		
15:30	USD	Ortalama Saatlik Kazanç (Aylık) (Nis)	0,30%	0,20%
15:30	USD	Ortalama Saatlik Gelirler (Önceki Yıla Göre) (Yıllık) (Nis)		3,50%
15:30	USD	Tarım Dışı İstihdam (Nis)	73K	178K
15:30	USD	Katılım Oranı (Nis)		61,90%
15:30	USD	Özel Tarım Dışı Bordrolar (Nis)	60K	186K
15:30	USD	U6 İşsizlik Oranı (Nis)		8,00%
15:30	USD	İşsizlik Oranı (Nis)	4,30%	4,30%
17:00	USD	Michigan Enflasyon Beklentisi (May)		4,70%
17:00	USD	Michigan 5 Yıllık Enflasyon Beklentisi (May)		3,50%
17:00	USD	Michigan Tüketici Beklentileri (May)		48,1
17:00	USD	Michigan Tüketici Hissiyatı (May)	49,3	49,8

Yasal Uyarı

Bu içerikte yer alan bilgiler genel nitelikte olup, herhangi bir getiri garantisi veya doğrudan yatırım tavsiyesi niteliği taşımamaktadır. Yatırım kararları kişisel risk ve tercihlere göre verilmelidir. Yatırımcıların, burada yer alan bilgilere dayanarak işlem yapmadan önce kendi araştırmalarını yapmaları ve ilgili verileri doğrulamaları önemle tavsiye edilir. Burada yer alan bilgilere dayanılarak yapılan işlemlerden doğabilecek doğrudan veya dolaylı zararlardan Destek Yatırım Menkul Değerler A.Ş., bağlı kuruluşları, çalışanları ve danışmanları sorumlu tutulamaz.

Sunulan veriler güvenilirliği kabul edilen kaynaklardan elde edilmiş olmakla birlikte, bilgilerdeki doğruluk, eksiksizlik ve değişmezlik garanti edilmemektedir. Destek Yatırım adına sizinle iletişime geçen kişi veya kurumların kaynağını mutlaka doğrulayınız. Kurumumuz Telegram vb. uygulamalar veya sahte internet siteleri üzerinden hiçbir şekilde bilgi talep etmez, nakit yatırma veya çekme işlemlerine yönlendirmez. Tüm resmi bilgilere yalnızca kurumumuzun web sitesi üzerinden ulaşabilir ve doğruluğunu teyit edebilirsiniz.

Burada yer alan bilgi, yorum ve tavsiyeler yatırım danışmanlığı kapsamında değildir. Yatırım danışmanlığı hizmeti; aracı kurumlar, portföy yönetim şirketleri, yatırım ve kalkınma bankaları ile müşteri arasında imzalanacak sözleşme çerçevesinde, kişilerin risk ve getiri tercihleri dikkate alınarak kişiye özel sunulmaktadır. Bu nedenle, yalnızca burada yer alan bilgilere dayanarak yatırım kararı verilmesi beklentilerinize uygun sonuçlar doğurmayabilir. Bu içerikte yer alan bilgi ve verilerden kaynaklanabilecek doğrudan veya dolaylı zararlardan, kâr yoksunluğundan veya üçüncü kişilerin uğrayabileceği zararlardan Destek Yatırım Menkul Değerler A.Ş. hiçbir şekilde sorumlu değildir.

Gökhan Uskuay

Araştırma Direktörü

arastirma@destekyatirim.com