

Küresel piyasalar, Orta Doğu'da artan jeopolitik riskler ve Hürmüz Boğazı'na ilişkin arz endişelerinin derinleşmesiyle birlikte haftaya belirgin şekilde zayıf risk iştahı ile başlamıştır. Bölgeden gelen drone saldırıları ve enerji altyapısına yönelik aksaklıklar, petrol piyasasında arz şokunu fiyatlamalara dahil ederken, küresel enflasyon beklentilerini yeniden yukarı yönlü baskı altına almıştır. Hürmüz Boğazı'nın fiili olarak sınırlı çalışması ve küresel petrol ticaretinin önemli bir bölümünün risk altında olması, piyasalarda sadece enerji fiyatlarını değil, aynı zamanda küresel tedarik zincirlerini de tehdit eden sistemik bir risk alanı yaratmaktadır. Bu çerçevede analist kurumların 130–140 dolar bandına kadar yükseliş senaryolarını tartışmaya açması, piyasanın uzun süreli arz daralmasını fiyatlamaya başladığını göstermektedir. Bu görünüm, küresel ölçekte enflasyon dinamiklerini yeniden yukarı taşıırken, merkez bankalarının politika esnekliğini sınırlayan bir ortam yaratmaktadır.

ABD ENDEKSLERİ

ABD piyasaları, artan enerji fiyatları ve yükselen tahvil faizlerinin etkisiyle haftayı satış baskısı altında tamamlamıştır. Özellikle teknoloji ve büyüme hisselerinde görülen geri çekilmeler, endekslerde aşağı yönlü hareketi hızlandırmıştır. AI temalı rallinin dar tabanlı yapısı, yarı iletken hisselerdeki sert satışlarla birlikte daha belirgin şekilde sorgulanmaya başlanmıştır.

Endeks Performansları:

- S&P 500: -1.24%
- Dow Jones: -1.07%
- Nasdaq: -1.54%

Yarı iletken hisselerinde belirgin kayıplar öne çıkarken, Nvidia ve AMD gibi hisselerde %4–6 aralığında düşüşler görülmüştür. Microsoft tarafında ise sınırlı pozitif ayrışma dikkat çekmiştir. ABD 10 yıllık tahvil faizi %4,63 seviyesine çıkarak 15 ayın zirvesine ulaşmıştır.

AVRUPA ENDEKSLERİ

Avrupa piyasaları, küresel riskten kaçış eğilimi ve yükselen enerji maliyetleri nedeniyle baskı altında kalmıştır. Finansal koşullardaki sıkılaşma ve enerji fiyatlarındaki artış, özellikle büyüme beklentileri üzerinde aşağı yönlü risk oluşturmaktadır.

Endeks Görünümü:

- EuroStoxx 50: -1.0% (vadeli)
- DAX: -1.0% (vadeli)

Avrupa'da tahvil faizlerindeki yükseliş ve enerji fiyatlarının enflasyonist etkisi, risk iştahını sınırlayan ana unsurlar olarak öne çıkmaktadır.

ASYA ENDEKSLERİ

Asya piyasaları, zayıf Çin verileri ve küresel riskten kaçış eğilimi ile birlikte baskı altında kalmıştır. İç talep görünümüne dair zayıf sinyaller, bölge genelinde risk iştahını sınırlamıştır.

Endeks Performansları:

- Nikkei 225: -0.93%
- KOSPI: +0.70%
- MSCI Asya-Pasifik: -0.8%
- CSI 300: -0.6%

Çin’de perakende satışların beklenti altında kalması ve sanayi üretimindeki zayıf görünüm, Asya piyasalarında büyüme endişelerini artırmıştır. Bölgesel olarak negatif eğilim baskın kalmıştır.

BRENT PETROL

Brent petrol fiyatları, Orta Doğu kaynaklı jeopolitik riskler ve Hürmüz Boğazı’na ilişkin arz endişeleriyle yükseliş eğilimini sürdürmektedir. Enerji arzında yaşanan kesinti riski, piyasada orta vadeli bir arz şoku senaryosunu fiyatlamaya neden olmaktadır.

Fiyat:

- Brent: +1.9% → 111.34 \$

Vadeli kontratlarda 100 dolar üzeri kalıcılık güçlenirken, arz daralmasına ilişkin endişeler fiyatlamamanın ana belirleyicisi olmaya devam etmektedir.

ALTIN

Altın fiyatları, artan jeopolitik risklere rağmen güçlü dolar ve yükselen tahvil faizleri nedeniyle baskı altında kalmaktadır. Güvenli liman talebi sınırlı kalırken, yüksek reel faiz ortamı altın üzerinde baskı oluşturmaktadır.

Görünüm:

- Spot altın: 4.544 \$ civarı

Altında yönü belirleyen ana unsur jeopolitikten çok faiz ve dolar dinamikleri olmaya devam etmektedir.

GÜMÜŞ

Gümüş fiyatları, altına paralel şekilde baskı altında kalırken aynı zamanda sanayi talebine ilişkin endişelerden de etkilenmektedir. Küresel büyüme görünümündeki zayıflama, gümüş üzerinde ek baskı yaratmaktadır.

ABD TAHVİLLERİ

ABD tahvil piyasasında enflasyon ve arz şokuna bağlı olarak sert bir yeniden fiyatlandırma süreci yaşanmaktadır. Uzun vadeli faizlerdeki yükseliş, finansal koşulları sıkılaştırıcı etki yaratmaktadır.

Getiriler:

- 10Y: %4.63
- 30Y: %5.15

Bu seviyeler, piyasanın Fed'den yeniden sıkılaştırma ihtimalini fiyatlamaya başladığını göstermektedir.

DÖVİZ PİYASALARI

Döviz piyasalarında riskten kaçış eğilimi dolar lehine fiyatlanmaktadır. Küresel belirsizlikler, doların likidite avantajını ön plana çıkarırken Euro ve Sterlin üzerinde baskı yaratmaktadır.

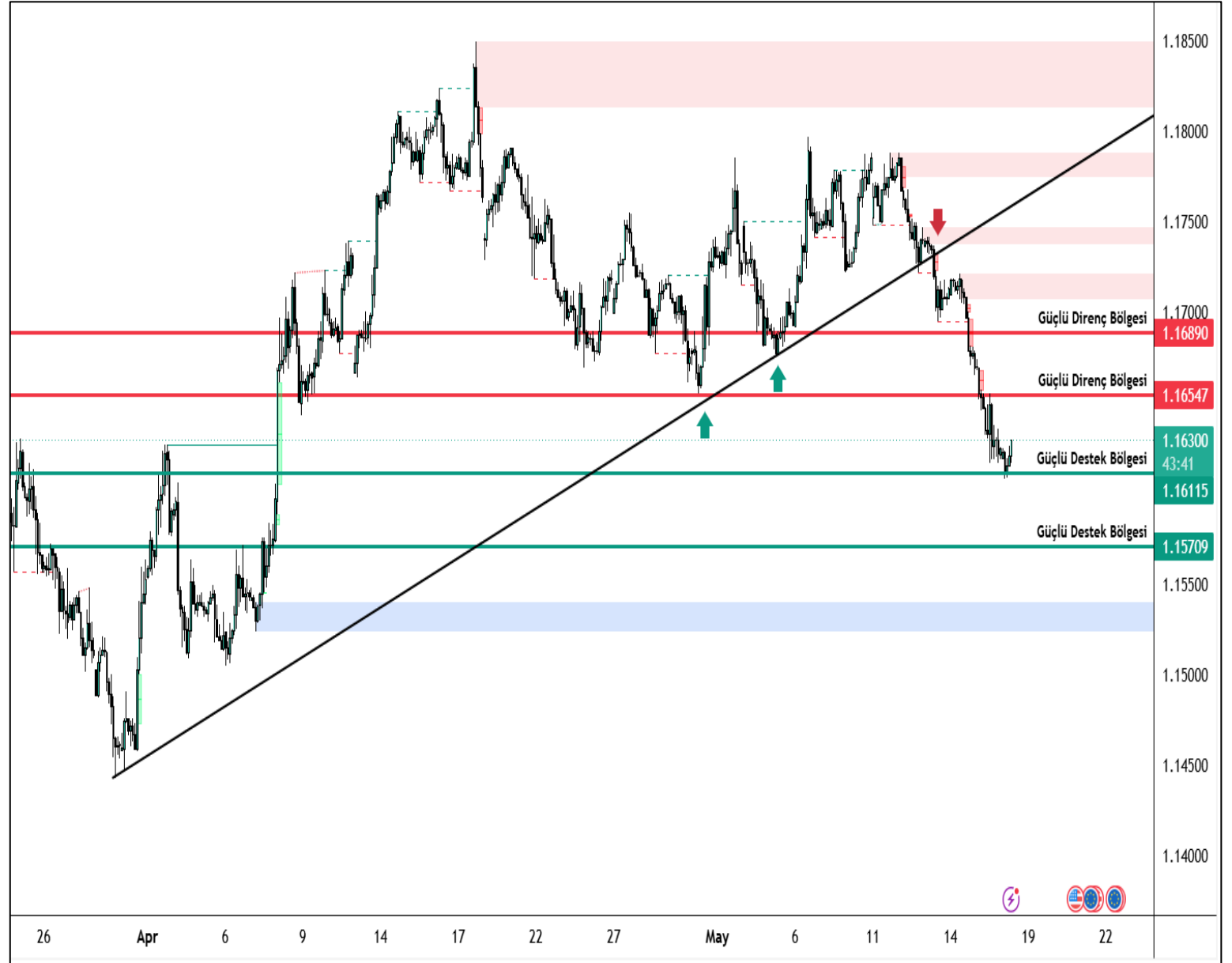
Pariteler:

- EUR/USD: 1.1618
- GBP/USD: 1.3311
- USD/JPY: 158.91

EUR/USD

Euro, riskten kaçış eğilimi ve güçlenen doların etkisiyle 1.1618 seviyesine gerileyerek haftayı zayıf kapattı. Avrupa'da artan enerji maliyetleri ve tahvil faizlerindeki yükseliş, euro üzerinde ek baskı yaratmaya devam ediyor. Doların enerji ihracatçısı avantajı ve güvenli liman talebi, paritedeki aşağı yönlü eğilimi destekliyor.

EUR/USD paritesinde yukarı yönlü hareketlerde ilk güçlü direnç seviyesi 1.1654, bunun üzerinde ise 1.1589 seviyesi takip edilmektedir. Aşağı yönlü hareketlerde ise 1.1611 ve 1.1570 seviyeleri güçlü destek bölgeleri olarak öne çıkmaktadır.



XAU/USD

Altın fiyatları 4.544 dolar seviyelerinde yatay/zayıf seyir izlerken, jeopolitik risklere rağmen güçlü dolar ve yükselen tahvil getirileri yukarı yönlü hareketi sınırlıyor. Piyasalar, güvenli liman talebinden ziyade faiz ve likidite dinamiklerini fiyatlamaya devam ediyor. Bu nedenle altın, enflasyon endişelerine rağmen güçlü bir momentum üretmiyor.

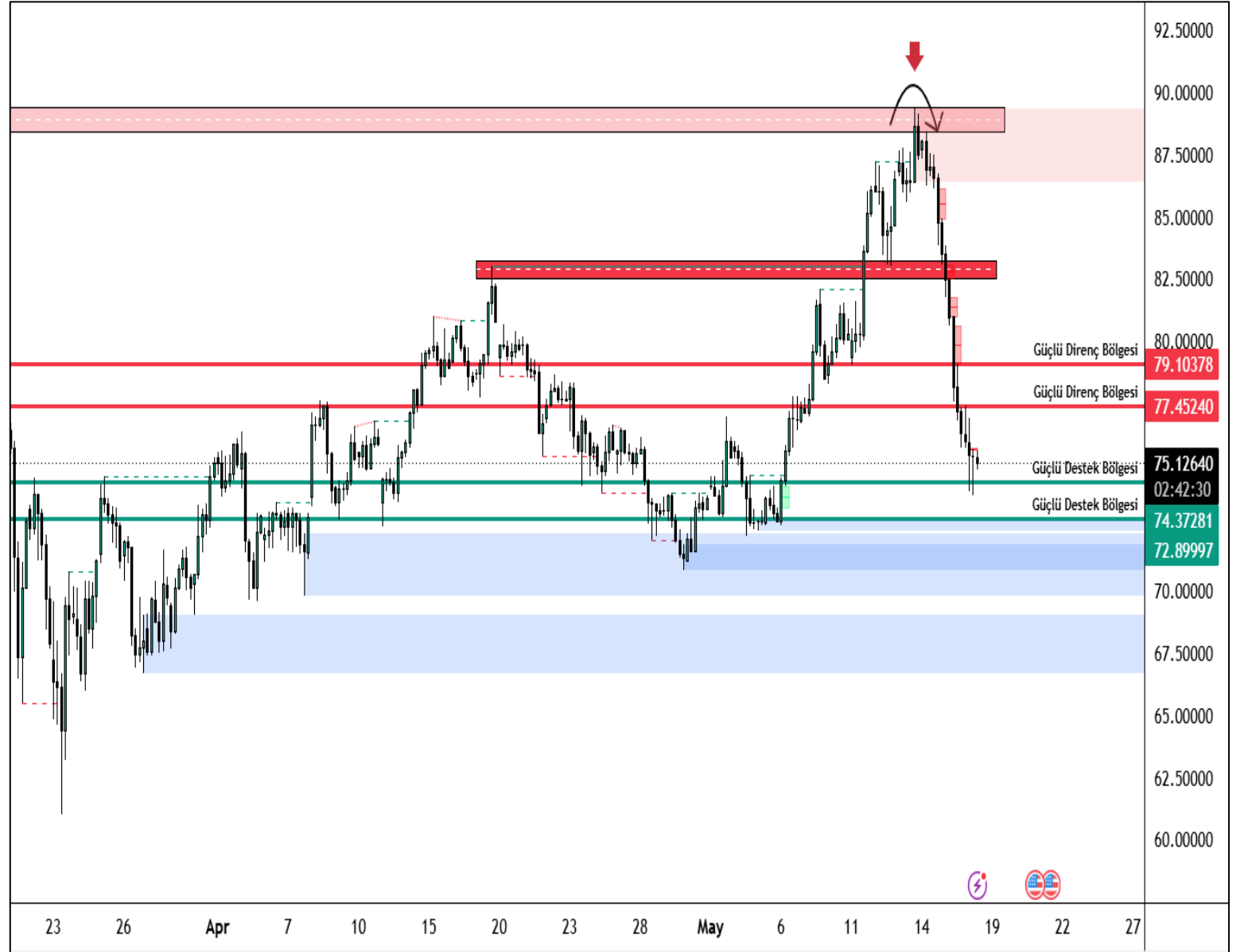
XAU/USD paritesinde yukarı yönlü hareketlerde ilk güçlü direnç seviyesi 4591, bunun üzerinde ise 4639 seviyesi takip edilmektedir. Aşağı yönlü hareketlerde ise 4481 ve 4433 seviyeleri güçlü destek bölgeleri olarak öne çıkmaktadır.



XAG/USD

Gümüş, altına paralel şekilde baskı altında kalırken aynı zamanda küresel büyüme endişeleri nedeniyle sanayi talebi görünümünden de olumsuz etkileniyor. Yüksek faiz ortamı değerli metallere genel talebi sınırlarken, gümüşte toparlanma hareketleri zayıf kalıyor.

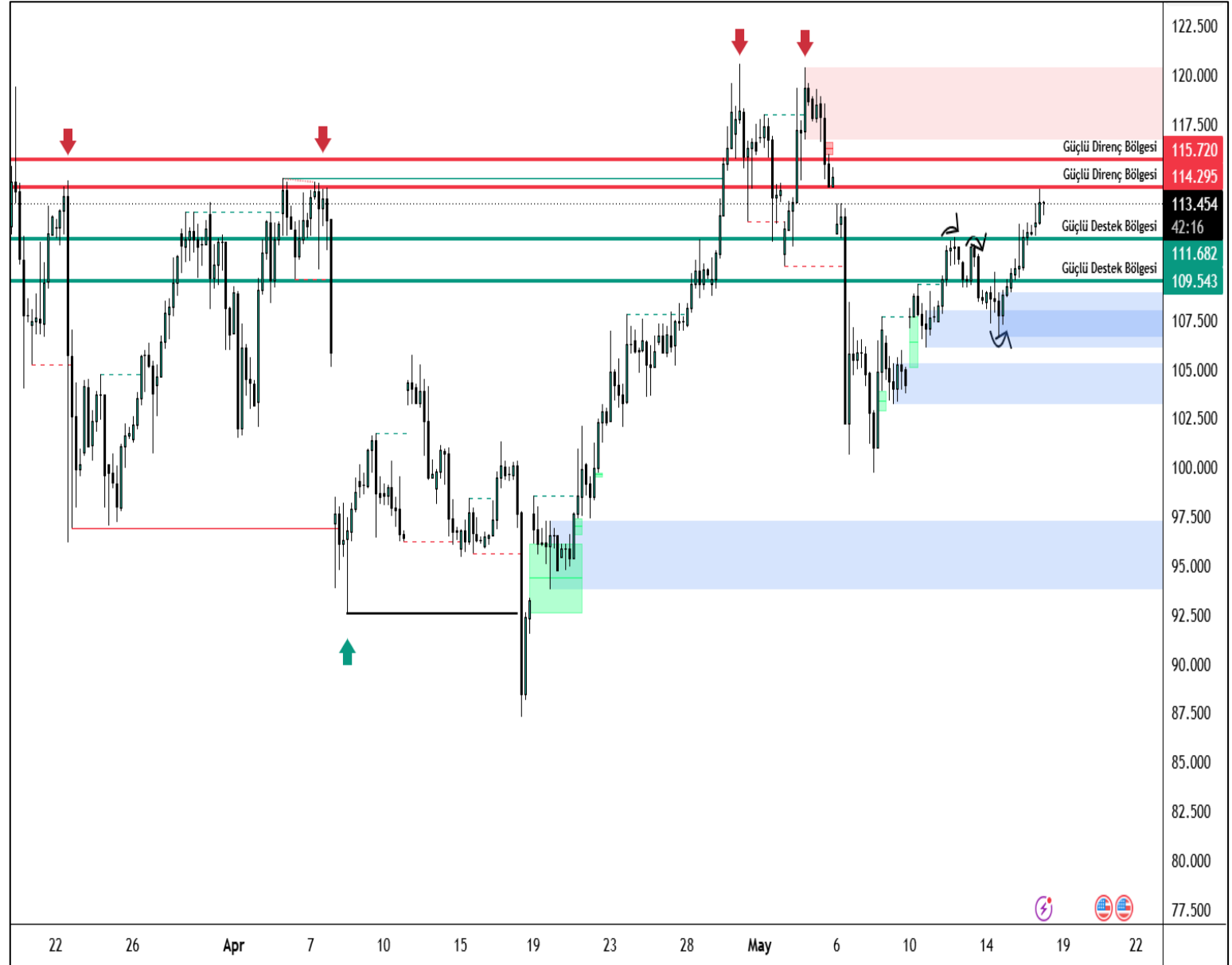
XAG/USD paritesinde yukarı yönlü hareketlerde ilk güçlü direnç seviyesi 77.45 bunun üzerinde ise 79.10 seviyesi takip edilmektedir. Aşağı yönlü hareketlerde ise 74.37 ve 72.89 seviyeleri güçlü destek bölgeleri olarak öne çıkmaktadır.



BRENT

Brent petrol 111 dolar seviyesinin üzerine çıkarak güçlü yükselişini sürdürdü ve gün içinde %2'ye yakın artış kaydetti. Hürmüz Boğazı'na yönelik arz endişeleri ve Orta Doğu'daki jeopolitik riskler fiyatlamının ana belirleyicisi olmaya devam ediyor. Vadeli kontratlarda 100 dolar üzeri kalıcılık, piyasada arz şokunun daha uzun süreli fiyatlandığını gösteriyor.

Brent paritesinde yukarı yönlü hareketlerde ilk güçlü direnç seviyesi 114.29, bunun üzerinde ise 115.72 seviyesi takip edilmektedir. Aşağı yönlü hareketlerde ise 100.97 ve 109.54 seviyeleri güçlü destek bölgeleri olarak öne çıkmaktadır.



Majör	Son	Gün %	Destek 3	Destek 2	Destek 1	Direnç 1	Direnç 2	Direnç 3
EURUSD	1,1634	0,07	1,1544	1,1581	1,1603	1,1661	1,1698	1,1720
USDTRY	45,58	0,19	45,27	45,35	45,42	45,57	45,65	45,72
EURTRY	53,03	0,20	52,44	52,66	52,79	53,15	53,38	53,51
GBPUSD	1,3349	0,18	1,3193	1,3254	1,3289	1,3385	1,3446	1,3481
USDJPY	158,89	0,05	157,84	158,05	158,43	159,02	159,23	159,61
Endeks	Son	Gün %	Destek 3	Destek 2	Destek 1	Direnç 1	Direnç 2	Direnç 3
NDX	29125,20	-1,54	28552,58	28772,00	28948,60	29344,62	29564,04	29740,64
DJIC	49526,17	-1,07	48949,71	49226,64	49376,41	49803,10	50080,02	50229,79
DAX	23950,57	-2,07	23432,50	23675,06	23812,82	24193,14	24435,70	24573,46
SPX500	7363,51	-0,61	7315,85	7360,12	7385,79	7455,73	7500,00	7525,67
Emtia	Son	Gün %	Destek 3	Destek 2	Destek 1	Direnç 1	Direnç 2	Direnç 3
XAUUSD	4535,65	-0,11	4326,67	4419,32	4479,94	4633,21	4725,86	4786,48
XAGUSD	75,41	-0,65	65,01	70,38	73,14	81,27	86,64	89,40
BRENT	107,85	1,58	100,89	102,12	104,14	107,40	108,63	110,66
WTIUSD	102,76	1,85	92,57	94,42	97,65	102,73	104,57	107,81
Pariteler	Son	Gün %	Destek 3	Destek 2	Destek 1	Direnç 1	Direnç 2	Direnç 3
AUDCAD	0,9816	-0,12	0,9699	0,9760	0,9794	0,9889	0,9950	0,9984
AUDCHF	0,5612	-0,21	0,5553	0,5584	0,5604	0,5655	0,5685	0,5706
AUDJPY	113,4620	-0,02	111,7425	112,4620	112,9710	114,1995	114,9190	115,4280
AUDNZD	1,2217	-0,19	1,2116	1,2145	1,2192	1,2268	1,2297	1,2344
AUDUSD	0,7141	-0,07	0,7030	0,7085	0,7116	0,7201	0,7255	0,7286
CADCHF	0,5718	-0,10	0,5687	0,5697	0,5710	0,5733	0,5743	0,5756
CADJPY	115,5895	0,09	114,8727	115,0263	115,2532	115,6337	115,7873	116,0142
CHFJPY	202,1700	0,20	200,6585	201,0580	201,4111	202,1637	202,5631	202,9163
EURAUD	1,6292	0,16	1,6054	1,6102	1,6184	1,6314	1,6362	1,6444
EURCAD	1,5992	0,05	1,5895	1,5933	1,5958	1,6022	1,6060	1,6085
EURCHF	0,9143	-0,07	0,9109	0,9122	0,9136	0,9162	0,9175	0,9189
EURGBP	0,8716	-0,15	0,8682	0,8692	0,8710	0,8738	0,8748	0,8766
EURJPY	184,8495	0,16	183,4859	183,8280	184,1940	184,9020	185,2441	185,6101
EURNZD	1,9903	-0,03	1,9517	1,9598	1,9754	1,9992	2,0073	2,0229
GBPAUD	1,8692	0,26	1,8406	1,8472	1,8558	1,8710	1,8777	1,8863
GBPCAD	1,8349	0,16	1,8183	1,8243	1,8281	1,8379	1,8439	1,8478
GBPCHF	1,0491	0,06	1,0433	1,0453	1,0469	1,0505	1,0525	1,0541
GBPJPY	212,0940	0,26	210,0733	210,6847	211,1173	212,1613	212,7727	213,2053
GBPNZD	2,2835	0,08	2,2427	2,2528	2,2673	2,2919	2,3020	2,3165
NZDCAD	0,8035	0,09	0,7884	0,7955	0,7991	0,8099	0,8170	0,8207
NZDCHF	0,4594	-0,03	0,4524	0,4557	0,4576	0,4628	0,4661	0,4680
NZDJPY	92,8780	0,16	90,8117	91,6808	92,2037	93,5957	94,4648	94,9877
NZDUSD	0,5846	0,14	0,5728	0,5782	0,5810	0,5891	0,5946	0,5973
USDCAD	1,3746	-0,03	1,3668	1,3692	1,3721	1,3773	1,3796	1,3825
USDCHF	0,7859	-0,13	0,7801	0,7817	0,7843	0,7885	0,7901	0,7927

Zaman	Döviz	Olay	Beklenti	Önceki
18 Mayıs 2026, Pazartesi				
10:30	EUR	ECB'den Elderson'ın Konuşması		
23:00	USD	TIC Net Uzun Vadeli İşlemler (Mar)		58,6B
19 Mayıs 2026, Salı				
Tüm Gün		Türkiye - Atatürk'ü Anma ve Gençlik ve Spor Bayramı		
12:00	EUR	Ticaret Dengesi (Mar)	6,5B	11,5B
15:00	USD	FED Üyesi Waller'ın Konuşması		
15:00	EUR	AMB'den Lane Konuşma Yapacak		
15:15	USD	Haftalık ADP İstihdam Değişimi - Haftalık		33,00K
17:00	USD	Askıdaki Konut Satışları (Aylık) (Nis)	1,20%	1,50%
23:30	USD	Amerikan Petrol Enstitüsü Haftalık Ham Petrol Stokları		-2,188M
20 Mayıs 2026, Çarşamba				
10:00	EUR	Avrupa Merkez Bankası Politika Toplantısı		
12:00	EUR	Çekirdek Tüketici Fiyat Endeksi (TÜFE) (Yıllık) (Nis)	2,20%	2,20%
12:00	EUR	Tüketici Fiyat Endeksi (TÜFE) (Yıllık) (Nis)	3,00%	3,00%
12:00	EUR	Tüketici Fiyat Endeksi (TÜFE) (Aylık) (Nis)	1,00%	1,30%
16:15	USD	Fed Denetlemeden Sorumlu Başkan Yardımcısı Barr'ın Konuşması		
17:30	USD	Enerji Bilgisi İdaresi Ham Petrol Stokları		-4,306M
17:30	USD	Cushing, Oklahoma Ham Petrol Stokları		-1,702M
21:00	USD	Federal Açık Piyasa Komitesi (FOMC) Toplantı Tutanakları		
21 Mayıs 2026, Perşembe				
11:00	EUR	İmalat Satın Alma Müdürleri Endeksi (PMI) (May)	51,8	52,2
11:00	EUR	S&P Global Bileşik Satın Alma Müdürleri Endeksi (PMI) (May)	49,2	48,8
11:00	EUR	Hizmet Satın Alma Müdürleri Endeksi (PMI) (May)	47,7	47,6
12:00	EUR	AB Ekonomik Tahminleri		
15:30	USD	İnşaat İzinleri (Nis)	1,380M	1,363M
15:30	USD	Devam Eden İşsizlik Sigortası Başvuruları		1.782K
15:30	USD	Konut İnşaat Başlangıçları (Nis)	1,420M	1,502M
15:30	USD	İnşaat Başlangıçları (Aylık) (Nis)		10,80%
15:30	USD	İşsizlik Haklarından Yararlanma Başvuruları	210K	211K
15:30	USD	Philadelphia Fed İmalat Endeksi (May)	17,9	26,7
15:30	USD	Philadelphia Fed İstihdam (May)		-5,1
16:45	USD	Üretim Satın Alma Müdürleri Endeksi (PMI) (May)	53,6	54,5
16:45	USD	S&P Global Bileşik Satın Alma Müdürleri Endeksi (May)		51,7
16:45	USD	Hizmet Satın Alma Müdürleri Endeksi (PMI) (May)	51,1	51
17:00	USD	Atlanta FED GDPNow (2. Çeyrek)	4,00%	4,00%
18:30	EUR	ECB'den Elderson'ın Konuşması		
20:00	USD	10 Yıllık Enflasyon Korumalı Hazine Senetleri (TIPS) Müzayedesini		1,90%
23:30	USD	Fed Bilançosu		6.729B
22 Mayıs 2026, Cuma				
04:15	EUR	AMB'den Lane Konuşma Yapacak		
10:00	TRY	Kapasite Kullanım Oranı (May)		73,80%
17:00	USD	Michigan Enflasyon Beklentisi (May)	4,50%	4,50%
17:00	USD	Michigan 5 Yıllık Enflasyon Beklentisi (May)	3,40%	3,40%
17:00	USD	Michigan Tüketici Beklentileri (May)	48,5	48,5
17:00	USD	Michigan Tüketici Hissiyatı (May)	48,2	48,2
17:00	USD	ABD Öncü Endeks (Aylık) (Nis)		-0,60%

Yasal Uyarı

Bu içerikte yer alan bilgiler genel nitelikte olup, herhangi bir getiri garantisi veya doğrudan yatırım tavsiyesi niteliği taşımamaktadır. Yatırım kararları kişisel risk ve tercihlere göre verilmelidir. Yatırımcıların, burada yer alan bilgilere dayanarak işlem yapmadan önce kendi araştırmalarını yapmaları ve ilgili verileri doğrulamaları önemle tavsiye edilir. Burada yer alan bilgilere dayanılarak yapılan işlemlerden doğabilecek doğrudan veya dolaylı zararlardan Destek Yatırım Menkul Değerler A.Ş., bağlı kuruluşları, çalışanları ve danışmanları sorumlu tutulamaz.

Sunulan veriler güvenilirliği kabul edilen kaynaklardan elde edilmiş olmakla birlikte, bilgilerdeki doğruluk, eksiksizlik ve değişmezlik garanti edilmemektedir. Destek Yatırım adına sizinle iletişime geçen kişi veya kurumların kaynağını mutlaka doğrulayınız. Kurumumuz Telegram vb. uygulamalar veya sahte internet siteleri üzerinden hiçbir şekilde bilgi talep etmez, nakit yatırma veya çekme işlemlerine yönlendirmez. Tüm resmi bilgilere yalnızca kurumumuzun web sitesi üzerinden ulaşabilir ve doğruluğunu teyit edebilirsiniz.

Burada yer alan bilgi, yorum ve tavsiyeler yatırım danışmanlığı kapsamında değildir. Yatırım danışmanlığı hizmeti; aracı kurumlar, portföy yönetim şirketleri, yatırım ve kalkınma bankaları ile müşteri arasında imzalanacak sözleşme çerçevesinde, kişilerin risk ve getiri tercihleri dikkate alınarak kişiye özel sunulmaktadır. Bu nedenle, yalnızca burada yer alan bilgilere dayanarak yatırım kararı verilmesi beklentilerinize uygun sonuçlar doğurmayabilir. Bu içerikte yer alan bilgi ve verilerden kaynaklanabilecek doğrudan veya dolaylı zararlardan, kâr yoksunluğundan veya üçüncü kişilerin uğrayabileceği zararlardan Destek Yatırım Menkul Değerler A.Ş. hiçbir şekilde sorumlu değildir.

Gökhan Uskuay

Araştırma Direktörü

arastirma@destekyatirim.com