

Küresel piyasalarda risk iştahı, ABD ile İran arasında yürütülen görüşmelere ilişkin artan iyimserlikle birlikte toparlanma eğiliminde. Washington'un anlaşmaya yakın olduğu yönündeki haber akışı, özellikle enerji fiyatları ve güvenli liman talebinde belirgin bir geri çekilmeyi beraberinde getirdi. ABD Başkanı Donald Trump'ın "müzakereler son aşamada" açıklaması sonrası, piyasalarda jeopolitik risk primi bir miktar çözülürken, yatırımcıların yeniden riskli varlıklara yöneldiği gözlemlendi. Ancak aynı zamanda piyasalar, olası bir anlaşmanın kırılma olabileceği ve siyasi söylemlerin hızlı değişebileceği ihtimalini de fiyatlamaya devam ediyor.

Dolar endeksi son günlerdeki yükselişini durdurarak 99 seviyesinin hemen üzerinde yataylaştı. Güvenli liman talebinin zayıflaması, doların momentumunu sınırladı.

ABD PİYASALARI

ABD hisse senetleri, güçlü kapanışın ardından vadeli tarafta karışık bir görünüm sergiledi. Gün içi yükselişler özellikle enerji fiyatlarındaki gerileme ve tahvil faizlerindeki düşüşten destek buldu. Teknoloji tarafında bilanço ayrışması belirginleşti. Nvidia beklentileri aşmasına rağmen hisse sonrası işlemlerde %1'in üzerinde geri çekildi. Buna karşın bazı tüketici odaklı şirketlerde güçlü bilançolar alımları destekledi.

Genel olarak ABD endeksleri:

- Dow Jones: %1'in üzerinde yükselişle günü tamamladı
- S&P 500: %1 civarında artışla pozitif kapandı
- Nasdaq: Teknoloji desteğiyle %1.5 yükseldi

Piyasalarda ana tema, jeopolitik iyileşmenin riskli varlıklara kısa vadeli destek sağlaması ancak teknoloji hisselerinde "yüksek beklenti fiyatlaması" nedeniyle seçici hareketlerin devam etmesi.

AVRUPA PİYASALARI

Avrupa endeksleri küresel risk iştahındaki toparlanmayı sınırlı şekilde takip etti. Enerji fiyatlarındaki geri çekilme enflasyon görünümünü hafifletirken, büyüme endişeleri yukarı yönlü hareketleri baskıladı. Bankacılık hisseleri görece güçlü kalırken, enerji ve savunma tarafında jeopolitik risklerin azalmasıyla kar realizasyonları görüldü.

- DAX ve Euro Stoxx yatay-pozitif bölgede
- Enerji hisselerinde sınırlı baskı
- Bankalarda seçici alımlar
- Makro veri akışı zayıf seyrediyor

ASYA PİYASALARI

Asya tarafında karışık bir görünüm hâkim. Japon yeni 159 seviyesinin altına doğru güçlenerek risk algısındaki değişimi yansıttı. Japonya'da ihracat verileri beklentileri aşarak endeksleri destekledi.

Avustralya'da ise işsizlik oranının 4.5'e yükselmesi, para politikası gevşeme beklentilerini artırdı ve AUD/USD'de düşüşü hızlandırdı.

Bölge genelinde:

- Nikkei: Yen güçlenmesine rağmen ihracat desteğiyle dengeli
- Çin piyasaları: Küresel risk iştahına paralel sınırlı hareket
- Avustralya: Zayıf iş gücü verisi sonrası baskı altında

EMTİALAR

ALTIN

Altın, jeopolitik risklerin azalmasıyla birlikte geri çekilerek 4.500 dolar civarında dengelenmiş durumda. Gün içi oynaklık yüksek olsa da fiyatlar geniş bant içinde sıkışmaya devam ediyor.

- 4.500 dolar çevresinde yatay konsolidasyon
- Güvenli liman talebi zayıflıyor
- Yukarı denemeler satışla karşılaşıyor
- Momentum zayıf

GÜMÜŞ

Gümüş, altına paralel ancak daha volatil bir hareket izliyor. 75 dolar üzerinde tutunma çabası dikkat çekiyor.

- 75 dolar üzeri tutunma çabası
- Endüstriyel talep fiyatı destekliyor
- Altına göre daha sert hareketler
- Kısa vadede yön arayışı

PETROL

Petrol fiyatlarında en sert hareketler görülüyor. ABD-İran görüşmelerine dair iyimserlik, arz kesintisi riskini azaltarak fiyatları baskıladı.

Brent tarafında gün içinde yükselişler sınırlı kalırken, piyasada “jeopolitik primin çözülmesi” ana tema haline geldi.

- Jeopolitik risk primi hızla daralıyor
- Hürmüz Boğazı endişesi fiyatlanıyor
- Volatilité yüksek
- Yön tamamen haber akışına bağlı

DÖVİZ PİYASALARI

Dolar, son yükselişini durdurmuş durumda. Yen ise BoJ yetkililerinin şahin mesajlarıyla birlikte güç kazandı.

- USD/JPY: 159 civarından geri çekilme
- EUR/USD: 1.16 üzerinde dengelenme
- AUD/USD: Zayıf veri sonrası düşüş
- DXY: 99 seviyesinde yatay

Genel olarak doların momentum kaybettiği, ancak trend dönüşü için net sinyal oluşmadığı bir fiyatlama görülüyor.

TAHVİL PİYASALARI

ABD tahvil piyasasında getiriler gerileyerek risk iştahındaki toparlanmayı destekledi. Enerji fiyatlarındaki düşüş, enflasyon beklentilerini sınırladı.

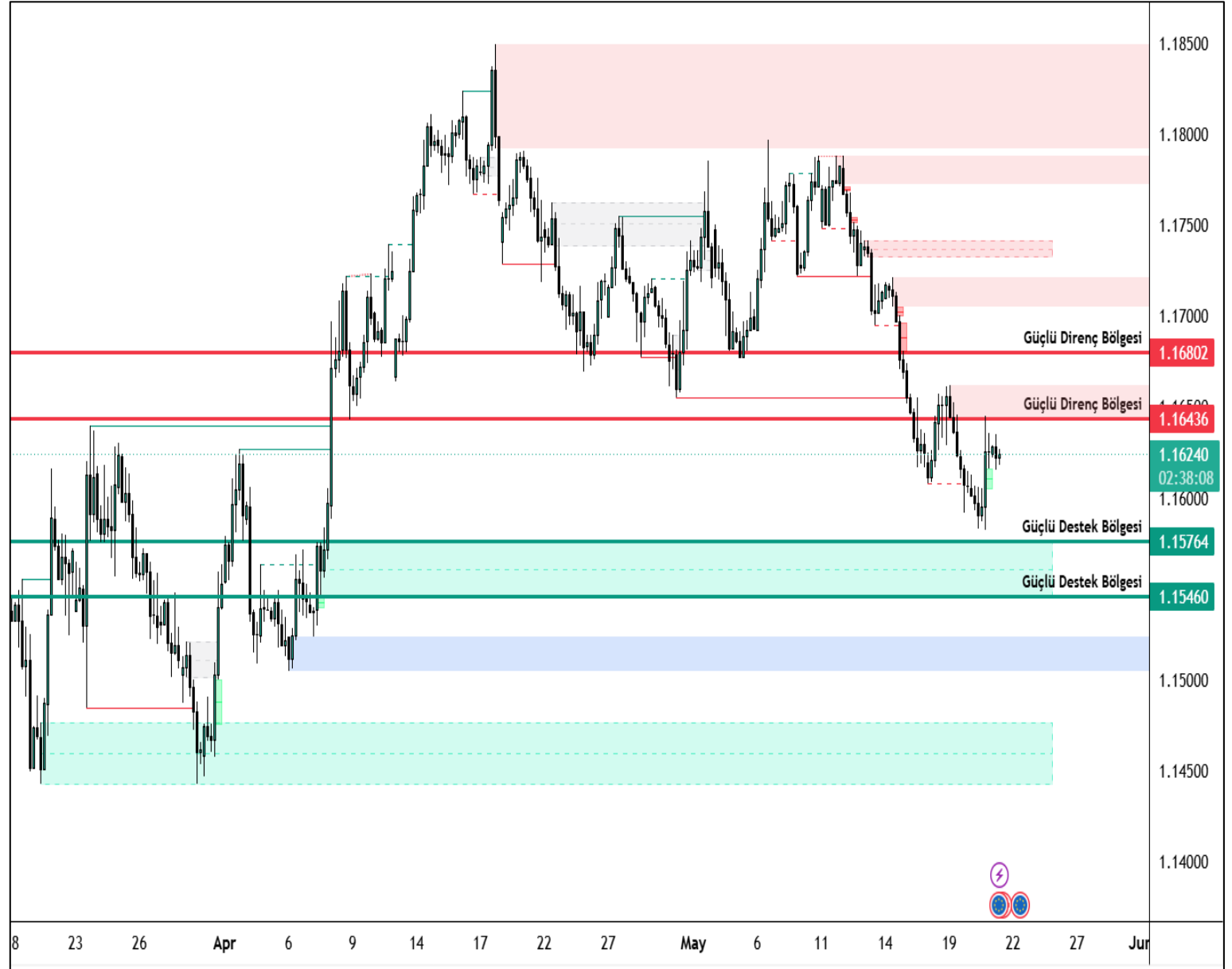
Ancak Fed tarafında “enflasyon hedefin üzerinde kalırsa faiz artışı gündemde olabilir” mesajı, aşağı yönlü hareketleri sınırlıyor.

- 10 yıllık getirilerde geri çekilme
- Enflasyon beklentilerinde gevşeme
- Fed söylemleri dengeli-şahin
- Uzun vadede volatil görünüm devam

EUR/USD

EUR/USD 1.16 seviyesinin üzerinde dengelenme çabasıyla yatay bir görünüm sergiliyor. Doların momentum kaybı pariteyi desteklerken, yön açısından net bir kırılım oluşmuş değil. Kısa vadede fiyatlamalar jeopolitik haber akışına hassas kalmaya devam ediyor.

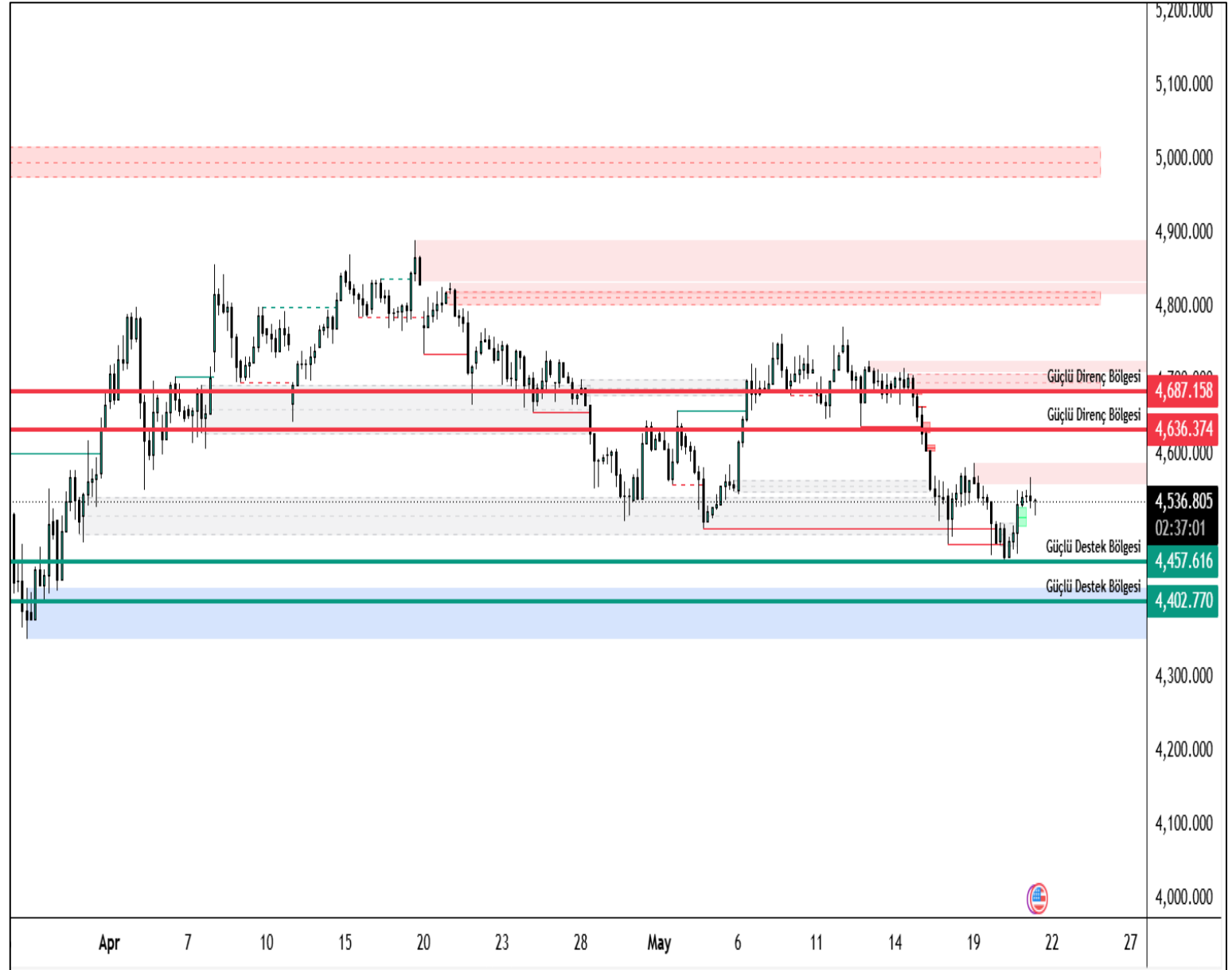
EUR/USD paritesinde yukarı yönlü hareketlerde ilk güçlü direnç seviyesi 1.1643, bunun üzerinde ise 1.1680 seviyesi takip edilmektedir. Aşağı yönlü hareketlerde ise 1.1576 ve 1.1546 seviyeleri güçlü destek bölgeleri olarak öne çıkmaktadır.



XAU/USD

Altın 4.500 dolar civarında jeopolitik risklerin azalmasıyla birlikte geri çekilmesini sürdürüyor. Güvenli liman talebindeki zayıflama yükselişleri sınırlarken, fiyatlar geniş bir bantta sıkışmış durumda. Momentum zayıf ve yön arayışı devam ediyor.

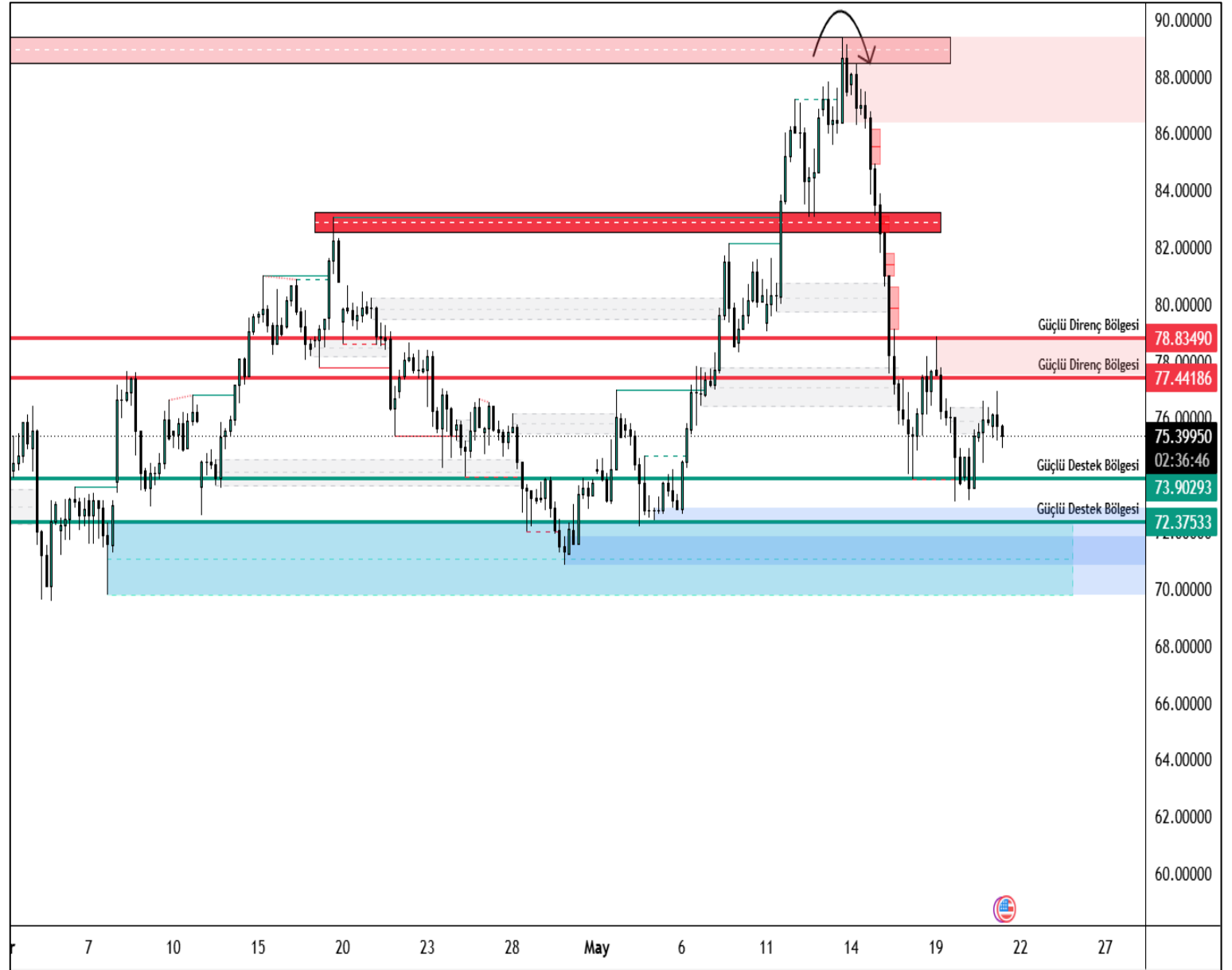
XAU/USD paritesinde yukarı yönlü hareketlerde ilk güçlü direnç seviyesi 4636, bunun üzerinde ise 4687 seviyesi takip edilmektedir. Aşağı yönlü hareketlerde ise 4457 ve 4402 seviyeleri güçlü destek bölgeleri olarak öne çıkmaktadır.



XAG/USD

Gümüş 75 dolar üzerindeki tutunma çabasıyla altına paralel ancak daha volatil bir seyir izliyor. Endüstriyel talep fiyatları desteklese de yön netleşmiş değil. Kısa vadede sert dalgalanmalar devam edebilir.

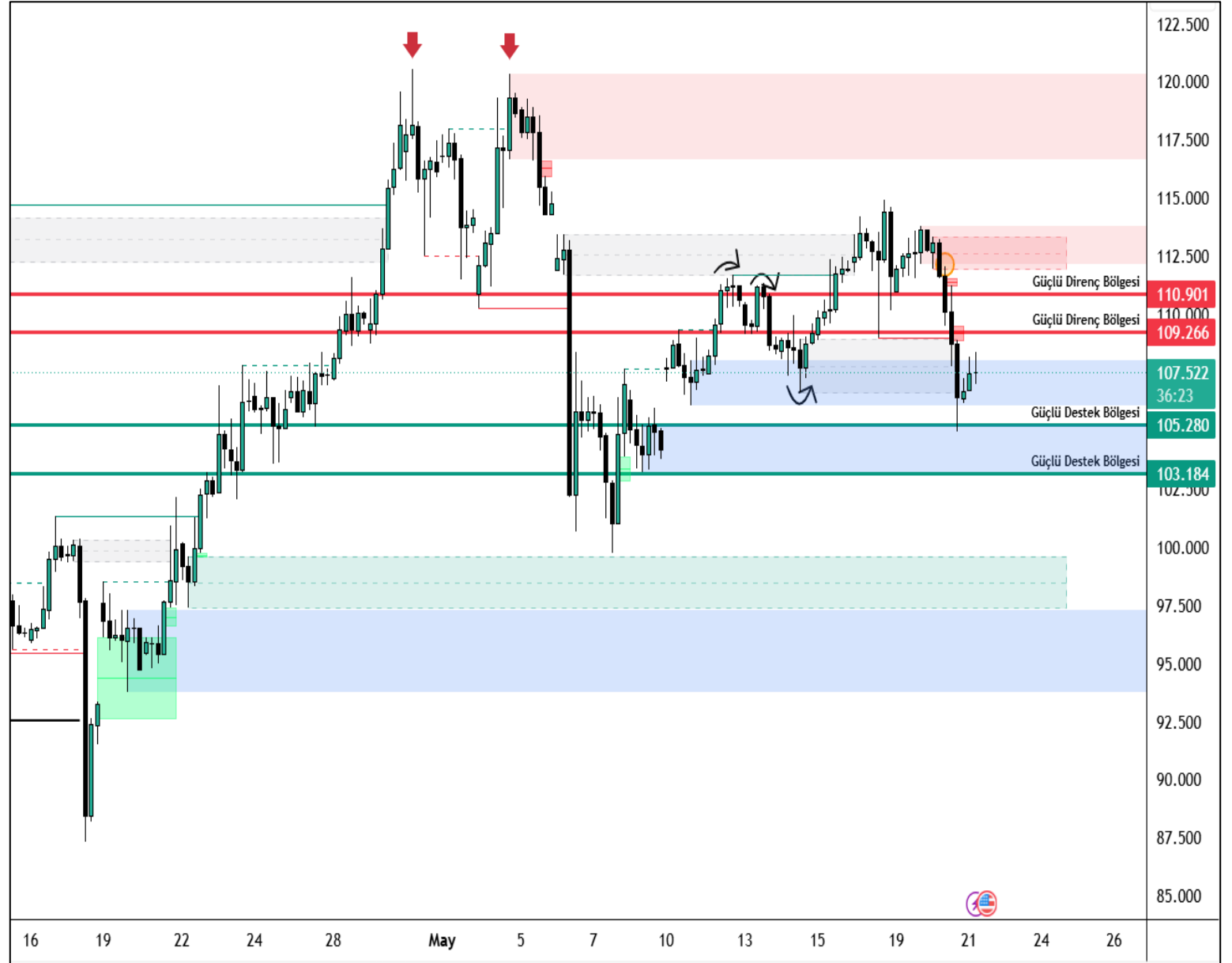
XAG/USD paritesinde yukarı yönlü hareketlerde ilk güçlü direnç seviyesi 77.44 bunun üzerinde ise 78.83 seviyesi takip edilmektedir. Aşağı yönlü hareketlerde ise 73.90 ve 72.37 seviyeleri güçlü destek bölgeleri olarak öne çıkmaktadır.



BRENT

Brent petrol jeopolitik risk primindeki çözülmeye birlikte baskı altında kalıyor. ABD-İran görüşmelerine yönelik iyimserlik arz kesintisi endişelerini azaltıyor. Fiyatlamalar tamamen haber akışına duyarlı ve yüksek volatilite korunuyor.

Brent paritesinde yukarı yönlü hareketlerde ilk güçlü direnç seviyesi 109.26, bunun üzerinde ise 110.90 seviyesi takip edilmektedir. Aşağı yönlü hareketlerde ise 105.28 ve 103.18 seviyeleri güçlü destek bölgeleri olarak öne çıkmaktadır.



Majör	Son	Gün %	Destek 3	Destek 2	Destek 1	Direnç 1	Direnç 2	Direnç 3
EURUSD	1,1619	-0,03	1,1527	1,1555	1,1589	1,1651	1,1678	1,1712
USDTRY	45,61	0,05	45,54	45,55	45,57	45,61	45,63	45,65
EURTRY	53,17	0,32	52,51	52,67	52,83	53,16	53,31	53,48
GBPUSD	1,3431	-0,02	1,3297	1,3336	1,3385	1,3473	1,3511	1,3560
USDJPY	159,06	0,13	158,00	158,30	158,58	159,15	159,45	159,73
Endeks	Son	Gün %	Destek 3	Destek 2	Destek 1	Direnç 1	Direnç 2	Direnç 3
NDX	29297,70	1,66	28662,49	28790,97	29044,33	29426,17	29554,65	29808,01
DJIC	50009,35	1,31	48642,84	48939,29	49474,32	50305,80	50602,25	51137,28
DAX	24737,24	1,38	23791,86	24039,77	24388,50	24985,14	25233,05	25581,78
SPX500	7424,66	-0,08	7292,01	7320,05	7375,34	7458,67	7486,71	7541,99
Emtia	Son	Gün %	Destek 3	Destek 2	Destek 1	Direnç 1	Direnç 2	Direnç 3
XAUUSD	4526,12	-0,39	4381,65	4417,69	4480,77	4579,88	4615,92	4679,00
XAGUSD	75,06	-1,05	70,36	71,76	73,81	77,26	78,66	80,71
BRENT	103,00	0,66	91,48	95,83	99,08	106,68	111,03	114,28
WTIUSD	98,62	0,35	87,88	92,06	95,17	102,46	106,64	109,74
Pariteler	Son	Gün %	Destek 3	Destek 2	Destek 1	Direnç 1	Direnç 2	Direnç 3
AUDCAD	0,9790	-0,41	0,9669	0,9710	0,9771	0,9872	0,9914	0,9974
AUDCHF	0,5602	-0,48	0,5562	0,5580	0,5604	0,5647	0,5665	0,5690
AUDJPY	113,1710	-0,43	111,9097	112,3203	112,9902	114,0707	114,4813	115,1512
AUDNZD	1,2154	-0,33	1,2060	1,2091	1,2143	1,2226	1,2257	1,2309
AUDUSD	0,7115	-0,53	0,7013	0,7050	0,7101	0,7189	0,7226	0,7277
CADCHF	0,5722	-0,09	0,5693	0,5707	0,5717	0,5741	0,5756	0,5766
CADJPY	115,5955	-0,01	115,0547	115,2373	115,4237	115,7927	115,9753	116,1617
CHFJPY	202,0134	0,06	200,2006	200,6315	201,2607	202,3208	202,7517	203,3810
EURAUD	1,6331	0,49	1,6063	1,6145	1,6198	1,6333	1,6415	1,6468
EURCAD	1,5989	0,06	1,5896	1,5918	1,5948	1,6001	1,6023	1,6054
EURCHF	0,9149	-0,02	0,9110	0,9126	0,9139	0,9168	0,9184	0,9197
EURGBP	0,8651	-0,03	0,8617	0,8630	0,8642	0,8667	0,8680	0,8691
EURJPY	184,8195	0,05	183,7553	184,0114	184,3729	184,9905	185,2466	185,6081
EURNZD	1,9850	0,19	1,9575	1,9673	1,9742	1,9910	2,0008	2,0077
GBPAUD	1,8877	0,51	1,8610	1,8684	1,8732	1,8855	1,8929	1,8978
GBPCAD	1,8482	0,08	1,8324	1,8363	1,8415	1,8505	1,8544	1,8596
GBPCHF	1,0575	0,01	1,0527	1,0546	1,0560	1,0592	1,0611	1,0625
GBPJPY	213,6340	0,06	211,9117	212,2756	212,8936	213,8756	214,2395	214,8576
GBPNZD	2,2944	0,24	2,2672	2,2765	2,2826	2,2981	2,3074	2,3135
NZDCAD	0,8055	-0,17	0,7933	0,7967	0,8018	0,8103	0,8137	0,8188
NZDCHF	0,4609	-0,22	0,4565	0,4579	0,4599	0,4634	0,4648	0,4668
NZDJPY	93,1130	-0,17	91,7934	92,1417	92,7058	93,6183	93,9667	94,5308
NZDUSD	0,5854	-0,29	0,5755	0,5785	0,5828	0,5901	0,5931	0,5973
USDCAD	1,3763	0,12	1,3676	1,3704	1,3725	1,3774	1,3802	1,3823
USDCHF	0,7874	0,05	0,7799	0,7828	0,7849	0,7899	0,7929	0,7950

Zaman	Döviz	Olay	Beklenti	Önceki
18 Mayıs 2026, Pazartesi				
10:30	EUR	ECB'den Elderson'ın Konuşması		
23:00	USD	TIC Net Uzun Vadeli İşlemler (Mar)		58,6B
19 Mayıs 2026, Salı				
Tüm Gün		Türkiye - Atatürk'ü Anma ve Gençlik ve Spor Bayramı		
12:00	EUR	Ticaret Dengesi (Mar)	6,5B	11,5B
15:00	USD	FED Üyesi Waller'ın Konuşması		
15:00	EUR	AMB'den Lane Konuşma Yapacak		
15:15	USD	Haftalık ADP İstihdam Değişimi - Haftalık		33,00K
17:00	USD	Askıdaki Konut Satışları (Aylık) (Nis)	1,20%	1,50%
23:30	USD	Amerikan Petrol Enstitüsü Haftalık Ham Petrol Stokları		-2,188M
20 Mayıs 2026, Çarşamba				
10:00	EUR	Avrupa Merkez Bankası Politika Toplantısı		
12:00	EUR	Çekirdek Tüketici Fiyat Endeksi (TÜFE) (Yıllık) (Nis)	2,20%	2,20%
12:00	EUR	Tüketici Fiyat Endeksi (TÜFE) (Yıllık) (Nis)	3,00%	3,00%
12:00	EUR	Tüketici Fiyat Endeksi (TÜFE) (Aylık) (Nis)	1,00%	1,30%
16:15	USD	Fed Denetlemeden Sorumlu Başkan Yardımcısı Barr'ın Konuşması		
17:30	USD	Enerji Bilgisi İdaresi Ham Petrol Stokları		-4,306M
17:30	USD	Cushing, Oklahoma Ham Petrol Stokları		-1,702M
21:00	USD	Federal Açık Piyasa Komitesi (FOMC) Toplantı Tutanakları		
21 Mayıs 2026, Perşembe				
11:00	EUR	İmalat Satın Alma Müdürleri Endeksi (PMI) (May)	51,8	52,2
11:00	EUR	S&P Global Bileşik Satın Alma Müdürleri Endeksi (PMI) (May)	49,2	48,8
11:00	EUR	Hizmet Satın Alma Müdürleri Endeksi (PMI) (May)	47,7	47,6
12:00	EUR	AB Ekonomik Tahminleri		
15:30	USD	İnşaat İzinleri (Nis)	1,380M	1,363M
15:30	USD	Devam Eden İşsizlik Sigortası Başvuruları		1.782K
15:30	USD	Konut İnşaat Başlangıçları (Nis)	1,420M	1,502M
15:30	USD	İnşaat Başlangıçları (Aylık) (Nis)		10,80%
15:30	USD	İşsizlik Haklarından Yararlanma Başvuruları	210K	211K
15:30	USD	Philadelphia Fed İmalat Endeksi (May)	17,9	26,7
15:30	USD	Philadelphia Fed İstihdam (May)		-5,1
16:45	USD	Üretim Satın Alma Müdürleri Endeksi (PMI) (May)	53,6	54,5
16:45	USD	S&P Global Bileşik Satın Alma Müdürleri Endeksi (May)		51,7
16:45	USD	Hizmet Satın Alma Müdürleri Endeksi (PMI) (May)	51,1	51
17:00	USD	Atlanta FED GDPNow (2. Çeyrek)	4,00%	4,00%
18:30	EUR	ECB'den Elderson'ın Konuşması		
20:00	USD	10 Yıllık Enflasyon Korumalı Hazine Senetleri (TIPS) Müzayedesi		1,90%
23:30	USD	Fed Bilançosu		6.729B
22 Mayıs 2026, Cuma				
04:15	EUR	AMB'den Lane Konuşma Yapacak		
10:00	TRY	Kapasite Kullanım Oranı (May)		73,80%
17:00	USD	Michigan Enflasyon Beklentisi (May)	4,50%	4,50%
17:00	USD	Michigan 5 Yıllık Enflasyon Beklentisi (May)	3,40%	3,40%
17:00	USD	Michigan Tüketici Beklentileri (May)	48,5	48,5
17:00	USD	Michigan Tüketici Hissiyatı (May)	48,2	48,2
17:00	USD	ABD Öncü Endeks (Aylık) (Nis)		-0,60%

Yasal Uyarı

Bu içerikte yer alan bilgiler genel nitelikte olup, herhangi bir getiri garantisi veya doğrudan yatırım tavsiyesi niteliği taşımamaktadır. Yatırım kararları kişisel risk ve tercihlere göre verilmelidir. Yatırımcıların, burada yer alan bilgilere dayanarak işlem yapmadan önce kendi araştırmalarını yapmaları ve ilgili verileri doğrulamaları önemle tavsiye edilir. Burada yer alan bilgilere dayanılarak yapılan işlemlerden doğabilecek doğrudan veya dolaylı zararlardan Destek Yatırım Menkul Değerler A.Ş., bağlı kuruluşları, çalışanları ve danışmanları sorumlu tutulamaz.

Sunulan veriler güvenilirliği kabul edilen kaynaklardan elde edilmiş olmakla birlikte, bilgilerdeki doğruluk, eksiksizlik ve değişmezlik garanti edilmemektedir. Destek Yatırım adına sizinle iletişime geçen kişi veya kurumların kaynağını mutlaka doğrulayınız. Kurumumuz Telegram vb. uygulamalar veya sahte internet siteleri üzerinden hiçbir şekilde bilgi talep etmez, nakit yatırma veya çekme işlemlerine yönlendirmez. Tüm resmi bilgilere yalnızca kurumumuzun web sitesi üzerinden ulaşabilir ve doğruluğunu teyit edebilirsiniz.

Burada yer alan bilgi, yorum ve tavsiyeler yatırım danışmanlığı kapsamında değildir. Yatırım danışmanlığı hizmeti; aracı kurumlar, portföy yönetim şirketleri, yatırım ve kalkınma bankaları ile müşteri arasında imzalanacak sözleşme çerçevesinde, kişilerin risk ve getiri tercihleri dikkate alınarak kişiye özel sunulmaktadır. Bu nedenle, yalnızca burada yer alan bilgilere dayanarak yatırım kararı verilmesi beklentilerinize uygun sonuçlar doğurmayabilir. Bu içerikte yer alan bilgi ve verilerden kaynaklanabilecek doğrudan veya dolaylı zararlardan, kâr yoksunluğundan veya üçüncü kişilerin uğrayabileceği zararlardan Destek Yatırım Menkul Değerler A.Ş. hiçbir şekilde sorumlu değildir.

Gökhan Uskuay

Araştırma Direktörü

arastirma@destekyatirim.com