

Küresel piyasalar, ABD ile İran arasında süren müzakerelere ilişkin belirsizliklerin etkisi altında fiyatlanmaktadır. Taraflar arasında özellikle İran'ın nükleer programı ve Hürmüz Boğazı üzerindeki stratejik kontrol alanlarına ilişkin anlaşmazlıkların devam etmesi, kalıcı bir diplomatik çözüm beklentisini zayıflatmaktadır.

ABD cephesinden gelen açıklamalarda görüşmelerde bazı olumlu sinyaller alındığı ifade edilse de, piyasa fiyatlamaları temkinli kalmaya devam etmektedir. Enerji arz güvenliğine ilişkin risklerin sürmesi, küresel enflasyon dinamiklerini yeniden ön plana taşımıştır.

Bu görünüm, küresel merkez bankalarının faiz patikalarına ilişkin beklentilerde değişime yol açmış, özellikle ABD tarafında sıkı para politikasının daha uzun süre devam edebileceği senaryolarını güçlendirmiştir.

ABD PİYASALARI

ABD hisse senedi piyasaları günü genel olarak pozitif bölgede tamamlamıştır. Dow Jones endeksi güçlü sanayi hisselerinin desteğiyle tarihi kapanış seviyesini yenileyerek rekor tazelemiştir. S&P 500 ve Nasdaq endeksleri ise sınırlı yükselişler kaydetmiştir.

Teknoloji hisselerinde Nvidia, güçlü bilanço ve beklentilere rağmen kar realizasyonları nedeniyle değer kaybı yaşamıştır. Buna karşılık IBM, kuantum çip yatırımlarına yönelik kamu desteği sonrası güçlü yükseliş kaydetmiştir.

Tüketim ve sanayi tarafında Walmart ve Deere bilançolar sonrası baskı altında kalırken, Intuit iş gücü azaltım planı sonrası sert düşüş yaşamıştır.

ABD tahvil piyasasında on yıllık getiriler yüzde 4,57 seviyesine gerileyerek risk iştahını sınırlı şekilde desteklemiştir.

AVRUPA PİYASALARI

Avrupa hisse senedi vadeli kontratları yeni güne pozitif başlangıç sinyali verirken, bölge genelinde risk iştahı zayıf ve temkinli seyrini korumaktadır. Enerji fiyatlarındaki oynaklık ve jeopolitik riskler Avrupa piyasalarının ana gündem maddesi olmaya devam etmektedir.

Euro Bölgesi para birimi euro, dolar karşısında zayıf seyrini sürdürürken, bölge tahvil piyasalarında fiyatlamalar enerji kaynaklı enflasyon riskine odaklanmaktadır.

ASYA PİYASALARI

Asya piyasalarında risk iştahı görece daha güçlü bir görünüm sergilemektedir. Japonya Nikkei endeksi güçlü yükseliş kaydederken, bölge genelinde hisse senetleri sınırlı da olsa pozitif ayrılmıştır.

Buna karşın enerji fiyatlarındaki yüksek seyir, özellikle ithalatçı Asya ekonomileri üzerinde baskı yaratmaktadır. Döviz piyasasında Japon Yeni'nin dolar karşısında 159 seviyesine yakın zayıf seyri dikkat çekmektedir.

DÖVİZ PİYASALARI

Döviz piyasalarında dolar endeksi altı haftanın zirvesine yakın güçlü seyrini korumaktadır. Güvenli liman talebi ve faiz beklentilerindeki yukarı yönlü revizyonlar doların desteklenmesini sağlamaktadır.

Euro ve sterlin sınırlı baskı altında kalırken, sterlin haftalık bazda nispeten daha dirençli bir görünüm sergilemektedir. Gelişmekte olan ülke para birimlerinde ise enerji maliyetleri ve sermaye çıkışları nedeniyle zayıflık devam etmektedir.

TAHVİL PİYASALARI

ABD tahvil piyasasında getirilerde sınırlı geri çekilme görülmektedir. On yıllık tahvil faizi yüzde 4,57 seviyesine yakın dengelenmiştir.

Artan enerji fiyatları nedeniyle enflasyon beklentilerinin yukarı yönlü risk barındırması, merkez bankalarının sıkı duruşunu daha uzun süre koruyabileceği beklentisini güçlendirmektedir.

EMTİA PİYASALARI

ALTIN

Altın fiyatları, jeopolitik risklerin etkisiyle güvenli liman talebinden destek bulmakla birlikte, güçlü dolar ve yüksek faiz beklentileri nedeniyle yatay bir bantta hareket etmektedir. Piyasa genelinde net yönsüzlük korunmaktadır.

GÜMÜŞ

Gümüş fiyatları altına paralel hareket ederken, endüstriyel talep görünümü fiyatlamalarda belirleyici olmaktadır. Küresel büyüme beklentilerindeki dalgalanma, gümüş tarafında oynaklığı artırmaktadır.

BRENT PETROL

Brent petrol fiyatları, ABD-İran hattındaki jeopolitik gelişmeler nedeniyle yüksek volatilité ile işlem görmektedir. Hürmüz Boğazı üzerinden gelen arz riskleri fiyatlamaların ana belirleyicisi olmaya devam etmektedir. Brent, yüksek seviyelerde dengelenme eğilimi göstermektedir.

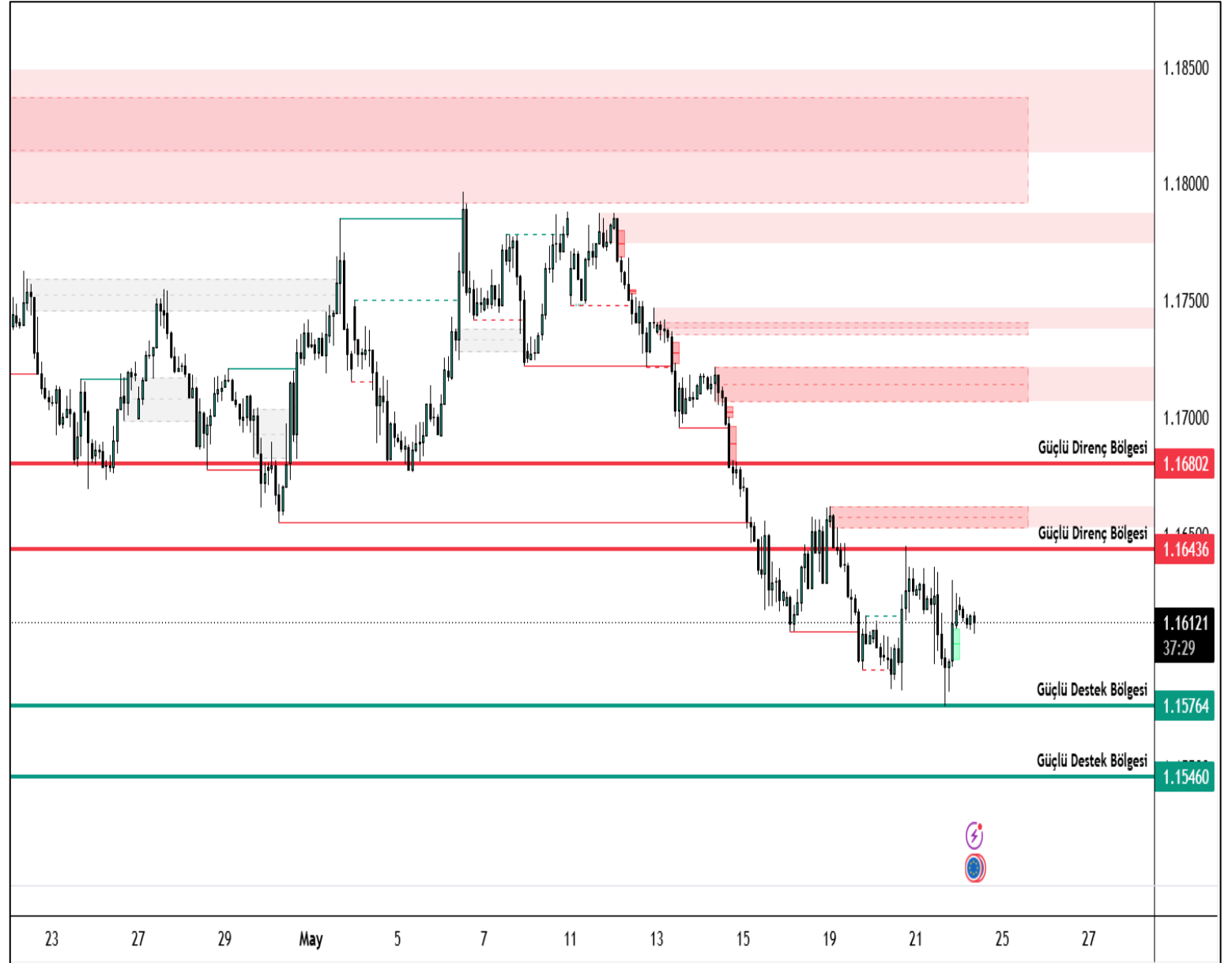
WTI PETROL

ABD ham petrolü, küresel arz endişeleri ve jeopolitik risklerin etkisiyle dalgalı seyrini sürdürmektedir. Talep görünümüne ilişkin belirsizlikler fiyatlamalarda oynaklığı artırmaktadır.

EUR/USD

EURUSD paritesi dolar endeksinin altı haftalık zirveye yakın seyri ve ABD tarafında güçlü veri akışıyla baskı altında kalmaktadır. Euro, artan jeopolitik riskler ve enerji fiyatlarının enflasyonist etkisi nedeniyle zayıf görünümünü sürdürmektedir. Kısa vadede dolar lehine fiyatlama eğilimi korunmaktadır.

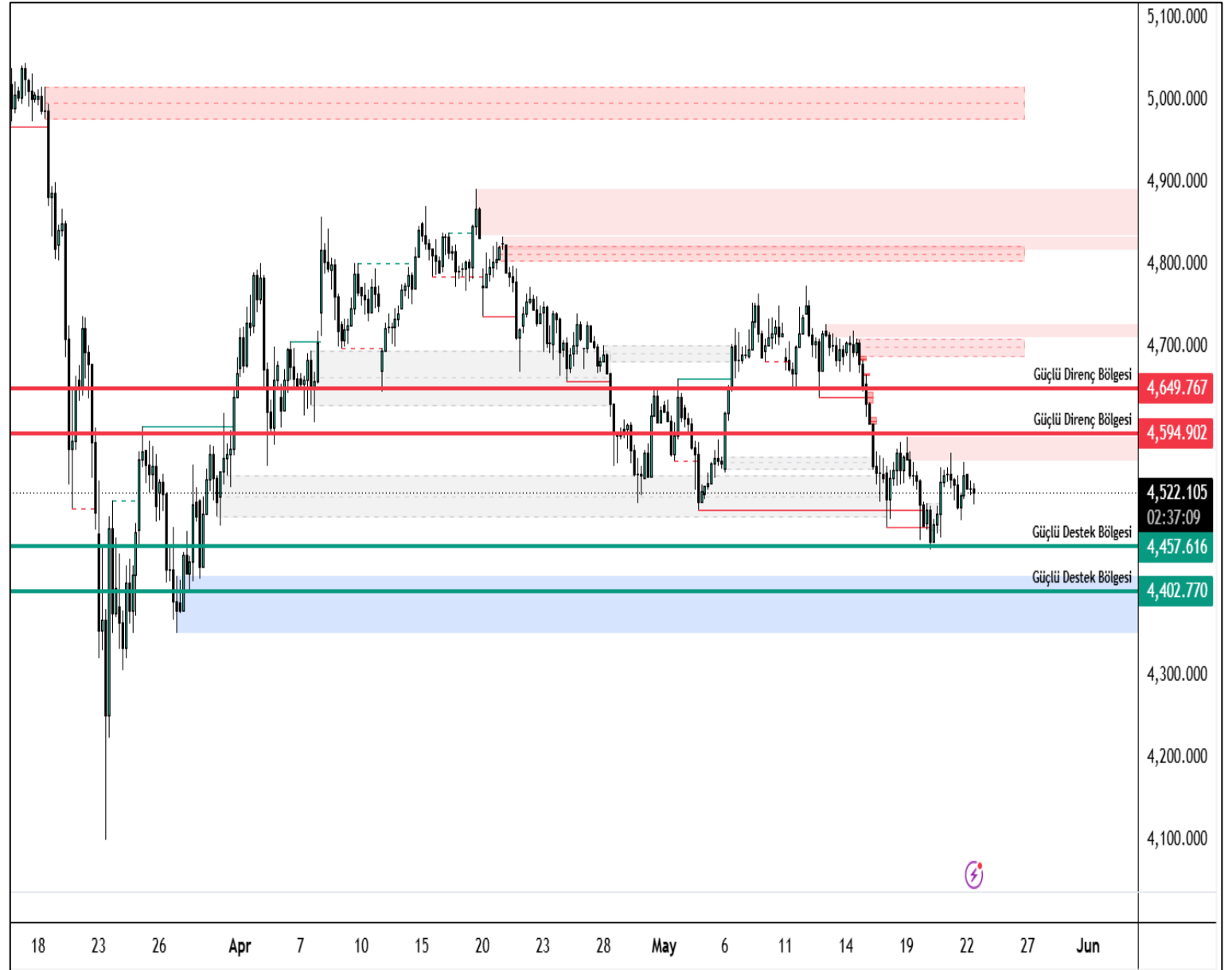
EUR/USD paritesinde yukarı yönlü hareketlerde ilk güçlü direnç seviyesi 1.1643, bunun üzerinde ise 1.1680 seviyesi takip edilmektedir. Aşağı yönlü hareketlerde ise 1.1576 ve 1.1546 seviyeleri güçlü destek bölgeleri olarak öne çıkmaktadır.



XAU/USD

Altın fiyatları jeopolitik risklerin oluşturduğu güvenli liman talebi ile destek bulsa da güçlü dolar ve yüksek faiz beklentileri nedeniyle yönsüz bir görünüm sergilemektedir. Piyasa, ABD-İran hattındaki gelişmelere bağlı olarak dar bantta dalgalanmaktadır. Net bir trend oluşumu için katalizör ihtiyacı devam etmektedir.

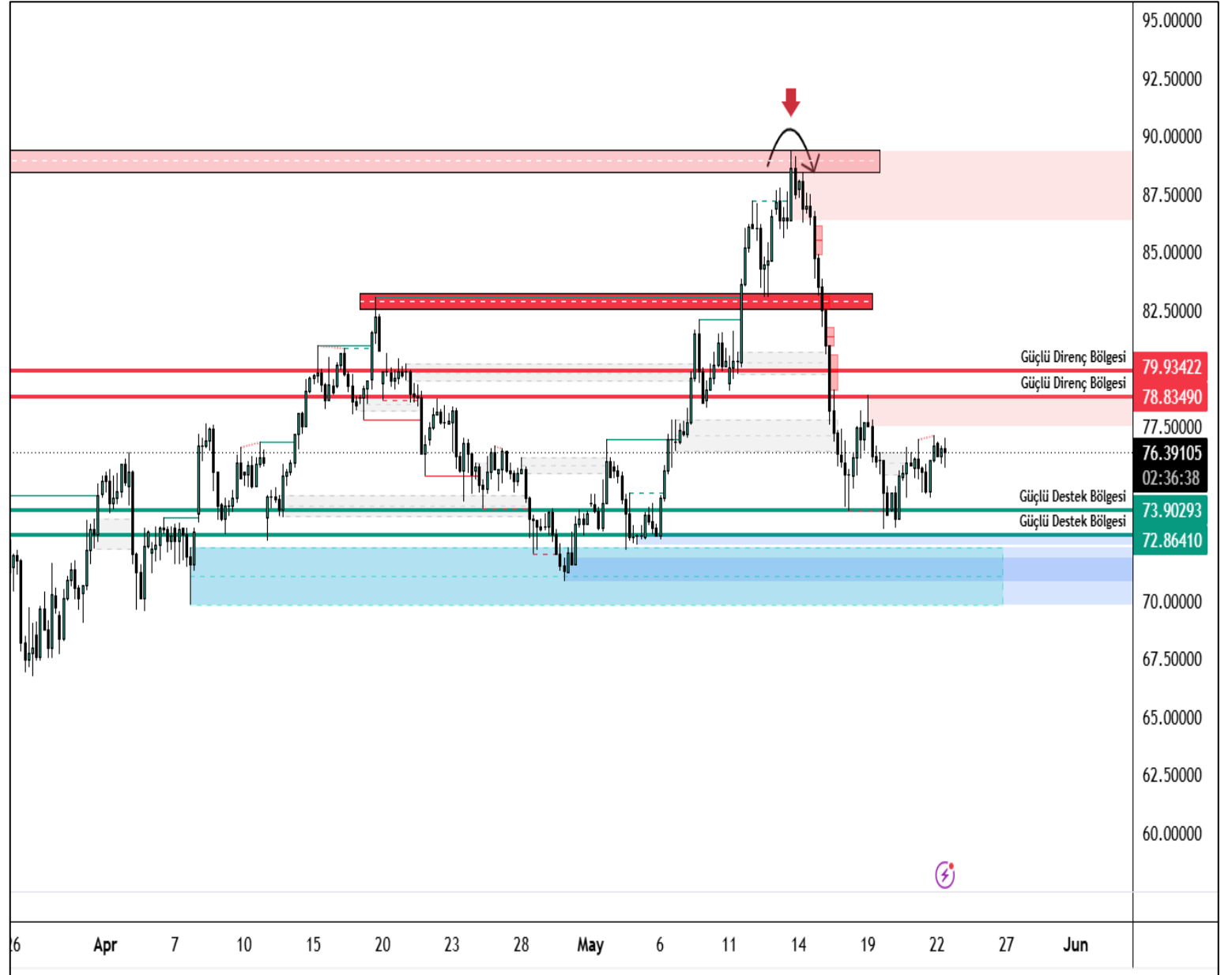
XAU/USD paritesinde yukarı yönlü hareketlerde ilk güçlü direnç seviyesi 4594, bunun üzerinde ise 4649 seviyesi takip edilmektedir. Aşağı yönlü hareketlerde ise 4457 ve 4402 seviyeleri güçlü destek bölgeleri olarak öne çıkmaktadır.



XAG/USD

Gümüş fiyatları altına paralel hareket ederken, aynı zamanda endüstriyel talep beklentilerinden etkilenmektedir. Küresel büyüme ve enerji fiyatlarındaki oynaklık, gümüş tarafında dalgalanmayı artırmaktadır. Kısa vadede yön arayışı devam etmektedir.

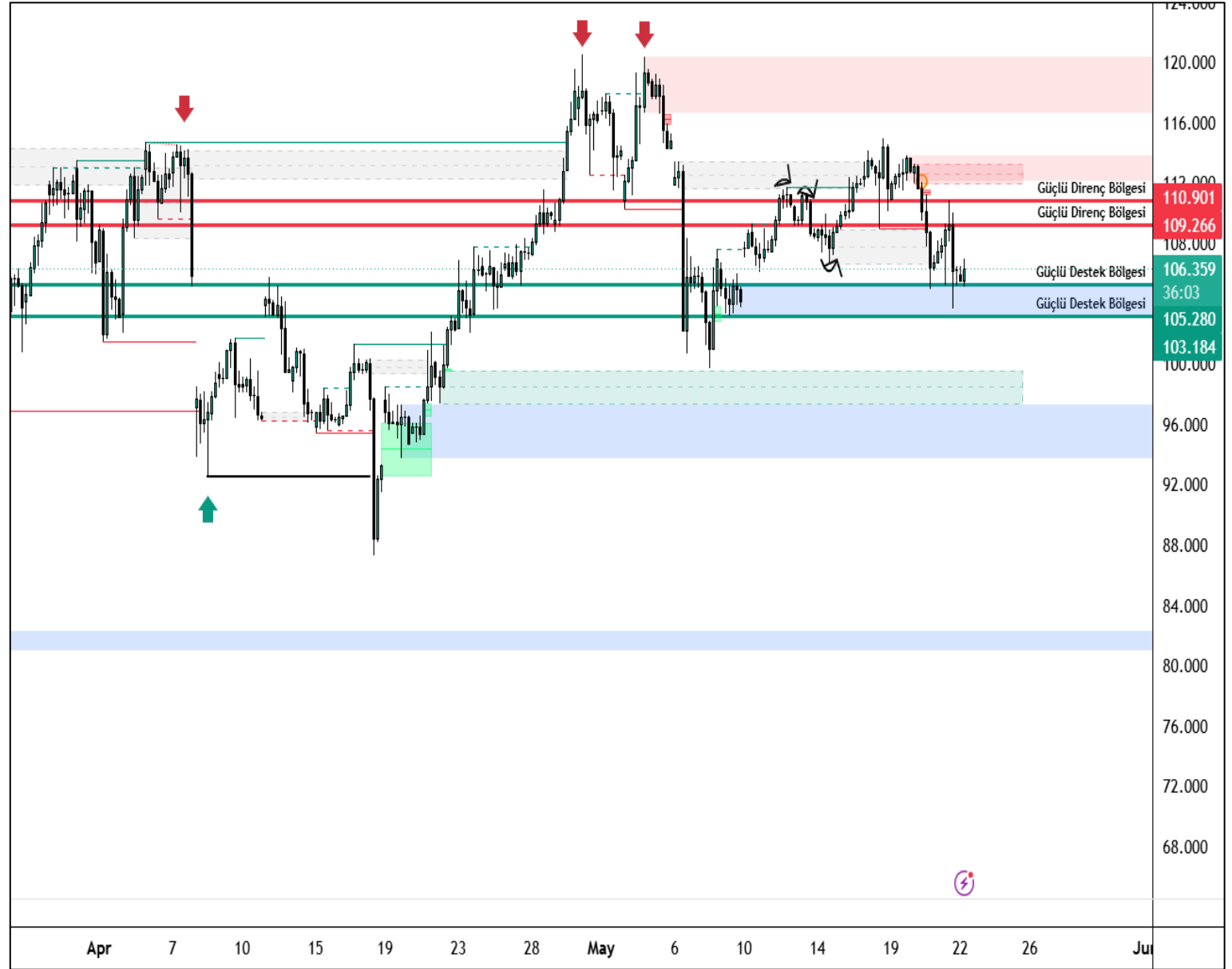
XAG/USD paritesinde yukarı yönlü hareketlerde ilk güçlü direnç seviyesi 78.83 bunun üzerinde ise 79.93 seviyesi takip edilmektedir. Aşağı yönlü hareketlerde ise 73.90 ve 72.86 seviyeleri güçlü destek bölgeleri olarak öne çıkmaktadır.



BRENT

Brent petrol, ABD-İran müzakerelerine ilişkin belirsizlik ve Hürmüz Boğazı riskleri nedeniyle yüksek volatilité ile işlem görmektedir. Arz güvenliğine yönelik endişeler fiyatları desteklerken, diplomatik gelişmeler yönü belirlemektedir.

Brent paritesinde yukarı yönlü hareketlerde ilk güçlü direnç seviyesi 109.26, bunun üzerinde ise 110.90 seviyesi takip edilmektedir. Aşağı yönlü hareketlerde ise 105.28 ve 103.18 seviyeleri güçlü destek bölgeleri olarak öne çıkmaktadır.



Majör	Son	Gün %	Destek 3	Destek 2	Destek 1	Direnç 1	Direnç 2	Direnç 3
EURUSD	1,1607	-0,10	1,1526	1,1551	1,1585	1,1644	1,1669	1,1703
USDTRY	45,74	0,37	45,45	45,50	45,54	45,63	45,68	45,71
EURTRY	53,09	0,31	52,46	52,69	52,81	53,16	53,39	53,51
GBPUSD	1,3420	-0,08	1,3334	1,3363	1,3397	1,3459	1,3488	1,3522
USDJPY	159,11	0,08	158,22	158,52	158,75	159,29	159,59	159,82
Endeks	Son	Gün %	Destek 3	Destek 2	Destek 1	Direnç 1	Direnç 2	Direnç 3
NDX	29357,27	0,20	28686,93	28863,48	29110,38	29533,83	29710,38	29957,28
DJIC	50285,66	0,55	49177,68	49437,57	49861,62	50545,56	50805,45	51229,50
DAX	24606,77	-0,53	24102,99	24318,89	24462,83	24822,67	25038,57	25182,51
SPX500	7476,53	0,41	7335,72	7364,74	7406,38	7477,04	7506,06	7547,70
Emtia	Son	Gün %	Destek 3	Destek 2	Destek 1	Direnç 1	Direnç 2	Direnç 3
XAUUSD	4521,86	-0,47	4415,71	4452,20	4497,74	4579,77	4616,26	4661,80
XAGUSD	76,23	-0,54	72,39	73,43	75,04	77,68	78,72	80,33
BRENT	101,86	-0,18	92,51	95,93	98,99	105,46	108,88	111,94
WTIUSD	97,12	-0,16	87,65	91,32	94,30	100,95	104,62	107,60
Pariteler	Son	Gün %	Destek 3	Destek 2	Destek 1	Direnç 1	Direnç 2	Direnç 3
AUDCAD	0,9840	-0,11	0,9688	0,9731	0,9791	0,9893	0,9935	0,9995
AUDCHF	0,5614	-0,20	0,5556	0,5574	0,5599	0,5643	0,5661	0,5686
AUDJPY	113,4910	-0,16	112,0453	112,4506	113,0593	114,0733	114,4786	115,0873
AUDNZD	1,2158	-0,10	1,2069	1,2102	1,2136	1,2204	1,2238	1,2272
AUDUSD	0,7133	-0,24	0,7042	0,7071	0,7110	0,7179	0,7208	0,7247
CADCHF	0,5706	-0,07	0,5669	0,5686	0,5698	0,5727	0,5745	0,5757
CADJPY	115,3465	-0,06	114,6982	114,9933	115,2017	115,7052	116,0003	116,2087
CHFJPY	202,1559	0,08	200,7794	201,1497	201,5703	202,3612	202,7314	203,1520
EURAUD	1,6272	0,14	1,6054	1,6137	1,6193	1,6333	1,6417	1,6473
EURCAD	1,6011	0,03	1,5904	1,5931	1,5969	1,6033	1,6060	1,6098
EURCHF	0,9135	-0,03	0,9107	0,9122	0,9130	0,9153	0,9167	0,9175
EURGBP	0,8649	0,01	0,8623	0,8631	0,8640	0,8657	0,8666	0,8674
EURJPY	184,6775	-0,01	183,8573	184,1237	184,4068	184,9563	185,2227	185,5058
EURNZD	1,9783	0,04	1,9627	1,9689	1,9732	1,9837	1,9899	1,9943
GBPAUD	1,8814	0,16	1,8585	1,8671	1,8728	1,8871	1,8957	1,9014
GBPCAD	1,8511	0,04	1,8368	1,8404	1,8454	1,8541	1,8577	1,8627
GBPCHF	1,0562	-0,02	1,0527	1,0545	1,0554	1,0581	1,0599	1,0608
GBPJPY	213,5015	-0,01	212,7287	213,0094	213,2647	213,8007	214,0813	214,3366
GBPNZD	2,2873	0,05	2,2702	2,2771	2,2817	2,2931	2,3000	2,3046
NZDCAD	0,8093	-0,01	0,7971	0,8002	0,8048	0,8125	0,8157	0,8203
NZDCHF	0,4618	-0,09	0,4584	0,4595	0,4608	0,4633	0,4644	0,4657
NZDJPY	93,3455	-0,06	92,5397	92,7643	93,0812	93,6227	93,8473	94,1642
NZDUSD	0,5867	-0,14	0,5810	0,5829	0,5852	0,5893	0,5911	0,5934
USDCAD	1,3795	0,12	1,3610	1,3653	1,3716	1,3821	1,3865	1,3927
USDCHF	0,7871	0,07	0,7798	0,7828	0,7846	0,7894	0,7924	0,7942

Zaman	Döviz	Olay	Beklenti	Önceki
18 Mayıs 2026, Pazartesi				
10:30	EUR	ECB'den Elderson'ın Konuşması		
23:00	USD	TIC Net Uzun Vadeli İşlemler (Mar)		58,6B
19 Mayıs 2026, Salı				
Tüm Gün		Türkiye - Atatürk'ü Anma ve Gençlik ve Spor Bayramı		
12:00	EUR	Ticaret Dengesi (Mar)	6,5B	11,5B
15:00	USD	FED Üyesi Waller'ın Konuşması		
15:00	EUR	AMB'den Lane Konuşma Yapacak		
15:15	USD	Haftalık ADP İstihdam Değişimi - Haftalık		33,00K
17:00	USD	Askıdaki Konut Satışları (Aylık) (Nis)	1,20%	1,50%
23:30	USD	Amerikan Petrol Enstitüsü Haftalık Ham Petrol Stokları		-2,188M
20 Mayıs 2026, Çarşamba				
10:00	EUR	Avrupa Merkez Bankası Politika Toplantısı		
12:00	EUR	Çekirdek Tüketici Fiyat Endeksi (TÜFE) (Yıllık) (Nis)	2,20%	2,20%
12:00	EUR	Tüketici Fiyat Endeksi (TÜFE) (Yıllık) (Nis)	3,00%	3,00%
12:00	EUR	Tüketici Fiyat Endeksi (TÜFE) (Aylık) (Nis)	1,00%	1,30%
16:15	USD	Fed Denetlemeden Sorumlu Başkan Yardımcısı Barr'ın Konuşması		
17:30	USD	Enerji Bilgisi İdaresi Ham Petrol Stokları		-4,306M
17:30	USD	Cushing, Oklahoma Ham Petrol Stokları		-1,702M
21:00	USD	Federal Açık Piyasa Komitesi (FOMC) Toplantı Tutanakları		
21 Mayıs 2026, Perşembe				
11:00	EUR	İmalat Satın Alma Müdürleri Endeksi (PMI) (May)	51,8	52,2
11:00	EUR	S&P Global Bileşik Satın Alma Müdürleri Endeksi (PMI) (May)	49,2	48,8
11:00	EUR	Hizmet Satın Alma Müdürleri Endeksi (PMI) (May)	47,7	47,6
12:00	EUR	AB Ekonomik Tahminleri		
15:30	USD	İnşaat İzinleri (Nis)	1,380M	1,363M
15:30	USD	Devam Eden İşsizlik Sigortası Başvuruları		1.782K
15:30	USD	Konut İnşaat Başlangıçları (Nis)	1,420M	1,502M
15:30	USD	İnşaat Başlangıçları (Aylık) (Nis)		10,80%
15:30	USD	İşsizlik Haklarından Yararlanma Başvuruları	210K	211K
15:30	USD	Philadelphia Fed İmalat Endeksi (May)	17,9	26,7
15:30	USD	Philadelphia Fed İstihdam (May)		-5,1
16:45	USD	Üretim Satın Alma Müdürleri Endeksi (PMI) (May)	53,6	54,5
16:45	USD	S&P Global Bileşik Satın Alma Müdürleri Endeksi (May)		51,7
16:45	USD	Hizmet Satın Alma Müdürleri Endeksi (PMI) (May)	51,1	51
17:00	USD	Atlanta FED GDPNow (2. Çeyrek)	4,00%	4,00%
18:30	EUR	ECB'den Elderson'ın Konuşması		
20:00	USD	10 Yıllık Enflasyon Korumalı Hazine Senetleri (TIPS) Müzayedesi		1,90%
23:30	USD	Fed Bilançosu		6.729B
22 Mayıs 2026, Cuma				
04:15	EUR	AMB'den Lane Konuşma Yapacak		
10:00	TRY	Kapasite Kullanım Oranı (May)		73,80%
17:00	USD	Michigan Enflasyon Beklentisi (May)	4,50%	4,50%
17:00	USD	Michigan 5 Yıllık Enflasyon Beklentisi (May)	3,40%	3,40%
17:00	USD	Michigan Tüketici Beklentileri (May)	48,5	48,5
17:00	USD	Michigan Tüketici Hissiyatı (May)	48,2	48,2
17:00	USD	ABD Öncü Endeks (Aylık) (Nis)		-0,60%

Yasal Uyarı

Bu içerikte yer alan bilgiler genel nitelikte olup, herhangi bir getiri garantisi veya doğrudan yatırım tavsiyesi niteliği taşımamaktadır. Yatırım kararları kişisel risk ve tercihlere göre verilmelidir. Yatırımcıların, burada yer alan bilgilere dayanarak işlem yapmadan önce kendi araştırmalarını yapmaları ve ilgili verileri doğrulamaları önemle tavsiye edilir. Burada yer alan bilgilere dayanılarak yapılan işlemlerden doğabilecek doğrudan veya dolaylı zararlardan Destek Yatırım Menkul Değerler A.Ş., bağlı kuruluşları, çalışanları ve danışmanları sorumlu tutulamaz.

Sunulan veriler güvenilirliği kabul edilen kaynaklardan elde edilmiş olmakla birlikte, bilgilerdeki doğruluk, eksiksizlik ve değişmezlik garanti edilmemektedir. Destek Yatırım adına sizinle iletişime geçen kişi veya kurumların kaynağını mutlaka doğrulayınız. Kurumumuz Telegram vb. uygulamalar veya sahte internet siteleri üzerinden hiçbir şekilde bilgi talep etmez, nakit yatırma veya çekme işlemlerine yönlendirmez. Tüm resmi bilgilere yalnızca kurumumuzun web sitesi üzerinden ulaşabilir ve doğruluğunu teyit edebilirsiniz.

Burada yer alan bilgi, yorum ve tavsiyeler yatırım danışmanlığı kapsamında değildir. Yatırım danışmanlığı hizmeti; aracı kurumlar, portföy yönetim şirketleri, yatırım ve kalkınma bankaları ile müşteri arasında imzalanacak sözleşme çerçevesinde, kişilerin risk ve getiri tercihleri dikkate alınarak kişiye özel sunulmaktadır. Bu nedenle, yalnızca burada yer alan bilgilere dayanarak yatırım kararı verilmesi beklentilerinize uygun sonuçlar doğurmayabilir. Bu içerikte yer alan bilgi ve verilerden kaynaklanabilecek doğrudan veya dolaylı zararlardan, kâr yoksunluğundan veya üçüncü kişilerin uğrayabileceği zararlardan Destek Yatırım Menkul Değerler A.Ş. hiçbir şekilde sorumlu değildir.

Gökhan Uskuay

Araştırma Direktörü

arastirma@destekyatirim.com