

Haftanın ilk işlem gününde küresel piyasalarda risk iştahı belirgin şekilde toparlandı. ABD ile İran arasında Hürmüz Boğazı'nın yeniden açılmasına yönelik olası bir anlaşma beklentisi, enerji arzına dair endişeleri sınırlayarak özellikle riskli varlıklara güçlü bir destek sağladı. Petrol fiyatlarındaki geri çekilme, enflasyon baskılarının hafifleyebileceği algısını güçlendirirken, küresel hisse senetlerinde alım iştahını artırdı.

Buna karşın süreç henüz netleşmiş değil. Taraflardan gelen temkinli açıklamalar ve ABD yönetiminin “acele edilmeyecek” yönündeki mesajları, piyasaların tamamen risk iştahına dönmesini engelliyor. Bu nedenle fiyatlamalar, yüksek oranda haber akışına bağlı ve kırılğan bir yapı sergilemeye devam ediyor.

- Risk iştahı küresel ölçekte artış gösterdi
- Petrol fiyatları gerileyerek enflasyon baskısını azalttı
- Belirsizlik nedeniyle temkinli görünüm korunuyor
- Fiyatlamalar haber akışına oldukça duyarlı

ABD Hisse Senedi Piyasaları

ABD hisse senedi vadeli işlemleri haftaya güçlü bir başlangıç yaptı. Küresel risk iştahındaki toparlanma, özellikle teknoloji hisseleri öncülüğünde endeksleri yukarı taşıdı. Enerji fiyatlarındaki düşüşün enflasyon görünümünü rahatlatması da alımları destekleyen önemli bir unsur oldu.

Geçtiğimiz hafta ABD endeksleri genel olarak pozitif bir performans sergiledi. Dow Jones daha güçlü bir yükseliş kaydederken, S&P 500 istikrarlı bir artış gösterdi. Nasdaq ise teknoloji hisselerinin desteğiyle daha sınırlı ancak pozitif bir görünüm sundu.

- Nasdaq vadeli işlemleri +1% üzerinde
- S&P 500 vadeli işlemleri +0.7% civarında
- Dow Jones geçen hafta +2% üzeri yükseldi
- S&P 500 haftayı pozitif tamamladı
- Nasdaq teknoloji hisseleriyle desteklendi

Önümüzdeki dönemde ABD tarafında en önemli başlıklar enflasyon verileri ve Fed'in faiz patikasına ilişkin beklentiler olacak. Enerji kaynaklı fiyat baskıları, faizlerin daha uzun süre yüksek kalabileceği senaryoyu güçlendiriyor.

Avrupa Piyasaları

Avrupa piyasalarında haftanın ilk gününde işlem hacmi düşük seyretti. ABD ve İngiltere piyasalarının tatil nedeniyle kapalı olması likiditeyi azaltırken, endekslerde yönsüz bir görünüm öne çıktı. Buna rağmen küresel risk iştahındaki toparlanma Avrupa varlıklarını da sınırlı şekilde destekledi.

Enerji fiyatlarındaki düşüş Avrupa için özellikle maliyet tarafında olumlu bir gelişme olarak öne çıkıyor. Sanayi üretimi ve enerji yoğun sektörlerde baskının hafiflemesi, büyüme görünümü açısından destekleyici bir unsur olarak değerlendiriliyor.

- Düşük işlem hacmi nedeniyle yatay seyir
- Enerji fiyatları Avrupa için destekleyici
- Küresel risk iştahı sınırlı pozitif etki yarattı
- Yön arayışı devam ediyor

Asya Piyasaları

Asya piyasaları haftaya güçlü alımlarla başladı ve bazı endekslerde tarihi zirveler test edildi. Özellikle Japonya öncülüğünde görülen güçlü performans, bölge genelinde risk iştahını artırdı. Hürmüz Boğazı'nın yeniden açılacağına yönelik beklentiler, enerji maliyetlerinin düşebileceği algısıyla Asya borsalarına güçlü yansıdı.

- Nikkei +3% civarında yükselişle rekor seviyeler
- Tayvan ve Güneydoğu Asya borsalarında güçlü alımlar
- MSCI Asya Pasifik endeksi pozitif seyir
- Enerji arz beklentileri piyasaları destekledi

Bununla birlikte küresel faiz beklentileri ve enerji fiyatlarındaki oynaklık, Asya piyasalarında zaman zaman kar realizasyonlarını tetikleyebilecek ana risk unsurları olarak öne çıkıyor.

Tahvil Piyasaları ve Faiz Görünümü

Tahvil piyasalarında enflasyon beklentileri ve jeopolitik riskler fiyatlamanın merkezinde kalmaya devam ediyor. Enerji fiyatlarının uzun süre yüksek seviyelerde kalabileceği endişesi, uzun vadeli tahvil getirilerini yukarıda tutan ana unsur olarak öne çıkıyor.

- ABD 30 yıllık tahvil getirileri yüksek seviyelerde kalıyor
- Uzun vadede enflasyon beklentileri güçlü
- Güvenli liman talebi dalgalı seyrediyor
- Faiz indirim beklentileri ötelenmiş durumda

Piyasa fiyatlama, Fed'in daha uzun süre sıkı para politikasını sürdürebileceği senaryoyu daha fazla fiyatlama başladı. Hatta bazı vadelerde yeniden faiz artırımını olasılığı dahi gündemde.

Emtia Piyasaları

Altın

Altın fiyatları haftaya güçlü bir toparlanma ile başladı. Jeopolitik belirsizliklerin devam etmesi ve enerji fiyatlarındaki oynaklık, güvenli liman talebini desteklemeye devam ediyor.

- 4600 dolar seviyesine doğru yükseliş
- Haftalık kayıpların önemli kısmı geri alındı
- Güvenli liman talebi sürüyor
- Belirsizlik fiyatlamayı destekliyor

Gümüş

Gümüş, altına paralel şekilde yükseliş gösterdi. Hem yatırım talebi hem de endüstriyel kullanım beklentileri fiyatlamayı destekleyen unsurlar arasında yer aldı.

- 78 dolar seviyesine doğru yükseliş
- Altına göre daha yüksek volatilité
- Endüstriyel talep destekleyici
- Risk iştahına duyarlı yapı

Brent Petrol

Petrol piyasasında en sert hareket aşağı yönlü oldu. Hürmüz Boğazı'nın yeniden açılabilceğine yönelik beklentiler arz endişelerini azaltarak fiyatlarda hızlı düşüslere neden oldu.

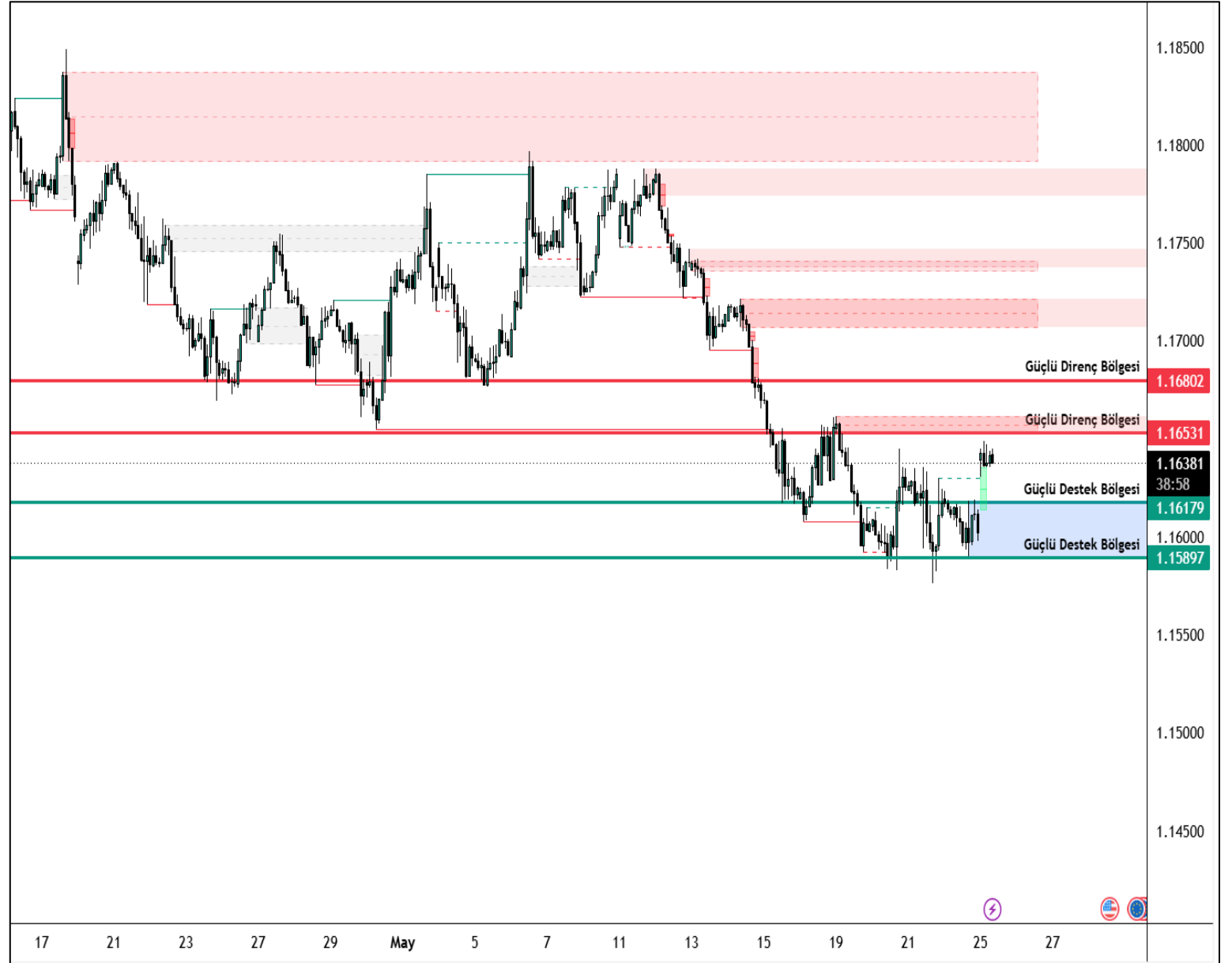
- Brent -5% ila -8% arası düşüş
- 98 dolar seviyesine geri çekilme
- WTI'da benzer düşüş
- Arz beklentileri fiyatları baskıladı

Buna rağmen süreç netleşmediği için petrol piyasasında yüksek oynaklık devam ediyor. Anlaşma sürecine dair belirsizlikler fiyatlamaların yönünü belirlemeye devam edecek.

EUR/USD

EURUSD paritesi, risk iştahındaki artış ve doların güvenli liman talebinin zayıflamasıyla yükseliş eğilimi gösterdi. ABD-İran anlaşma beklentileri doları baskılarken euroya destek sağladı. Kısa vadede fiyatlamalar haber akışına duyarlı kalmaya devam ediyor.

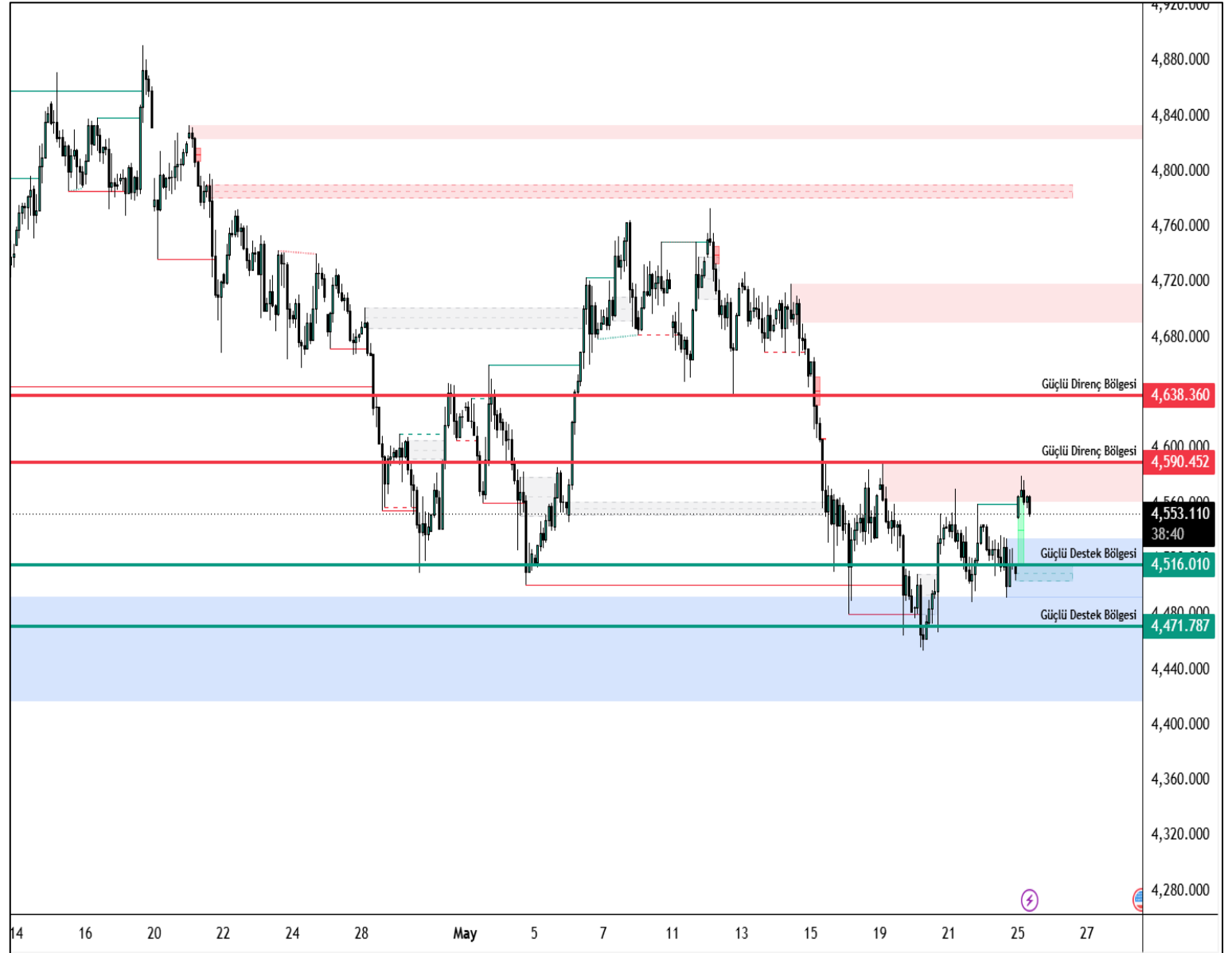
EUR/USD paritesinde yukarı yönlü hareketlerde ilk güçlü direnç seviyesi 1.1653, bunun üzerinde ise 1.1680 seviyesi takip edilmektedir. Aşağı yönlü hareketlerde ise 1.1617 ve 1.1589 seviyeleri güçlü destek bölgeleri olarak öne çıkmaktadır.



XAU/USD

Altın fiyatları, jeopolitik belirsizliklerin sürmesiyle birlikte haftaya güçlü bir toparlanma ile başladı. 4600 dolar seviyesine doğru yükseliş görülürken, güvenli liman talebi tamamen zayıflamış değil. Enerji ve enflasyon kaynaklı riskler altını desteklemeye devam ediyor.

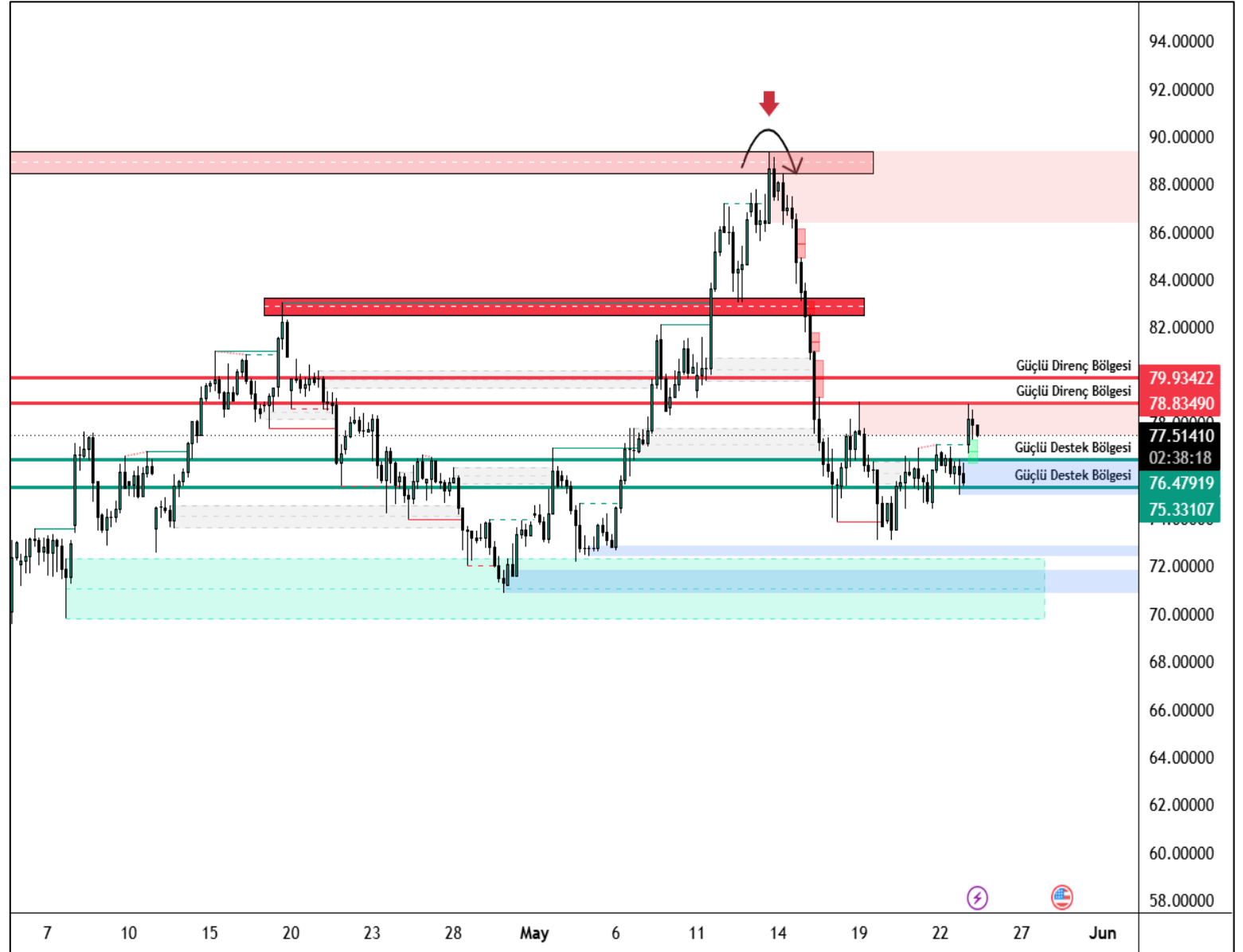
XAU/USD paritesinde yukarı yönlü hareketlerde ilk güçlü direnç seviyesi 4590, bunun üzerinde ise 4638 seviyesi takip edilmektedir. Aşağı yönlü hareketlerde ise 4516 ve 4471 seviyeleri güçlü destek bölgeleri olarak öne çıkmaktadır.



XAG/USD

Gümüş, altına paralel şekilde yükseliş kaydederek 78 dolar seviyesine doğru hareket etti. Risk iştahındaki toparlanma ve enflasyon beklentilerindeki değişim fiyatlamayı destekledi. Ancak yüksek volatilité nedeniyle dalgalı seyir korunuyor.

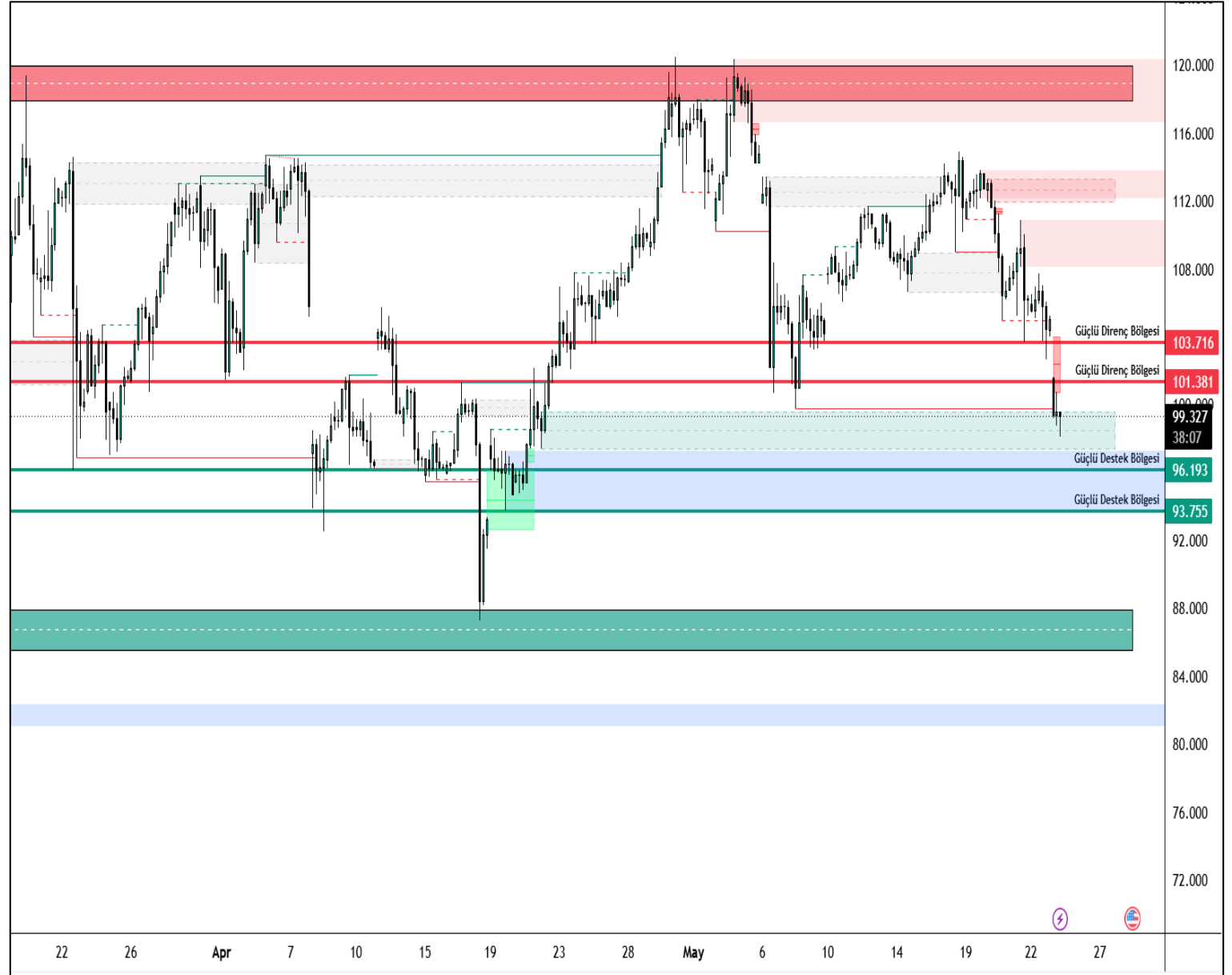
XAG/USD paritesinde yukarı yönlü hareketlerde ilk güçlü direnç seviyesi 78.83 bunun üzerinde ise 79.93 seviyesi takip edilmektedir. Aşağı yönlü hareketlerde ise 76.47 ve 75.33 seviyeleri güçlü destek bölgeleri olarak öne çıkmaktadır.



BRENT

Brent petrol, Hürmüz Boğazı'nın açılacağına yönelik beklentilerle sert şekilde geriledi. Fiyatlar 98 dolar seviyesine doğru çekilirken arz endişeleri belirgin şekilde azaldı. Buna rağmen anlaşma sürecindeki belirsizlik nedeniyle oynaklık yüksek kalmaya devam ediyor.

Brent paritesinde yukarı yönlü hareketlerde ilk güçlü direnç seviyesi 101.38, bunun üzerinde ise 103.71 seviyesi takip edilmektedir. Aşağı yönlü hareketlerde ise 96.19 ve 93.75 seviyeleri güçlü destek bölgeleri olarak öne çıkmaktadır.



Majör	Son	Gün %	Destek 3	Destek 2	Destek 1	Direnç 1	Direnç 2	Direnç 3
EURUSD	1,1641	0,31	1,1552	1,1570	1,1588	1,1624	1,1642	1,1660
USDTRY	45,71	0,00	45,39	45,48	45,60	45,80	45,90	46,01
EURTRY	53,48	0,83	52,72	52,84	52,94	53,16	53,28	53,39
GBPUSD	1,3483	0,19	1,3377	1,3395	1,3426	1,3475	1,3493	1,3524
USDJPY	158,90	0,03	158,33	158,59	158,72	159,11	159,36	159,49
Endeks	Son	Gün %	Destek 3	Destek 2	Destek 1	Direnç 1	Direnç 2	Direnç 3
NDX	29481,64	0,42	29141,96	29282,79	29382,22	29622,48	29763,31	29862,74
DJIC	50579,70	0,58	50003,90	50219,27	50399,49	50795,08	51010,45	51190,67
DAX	24888,56	1,15	24461,16	24568,71	24728,64	24996,12	25103,67	25263,60
SPX500	7542,14	0,92	7403,02	7428,30	7452,74	7502,46	7527,74	7552,18
Emtia	Son	Gün %	Destek 3	Destek 2	Destek 1	Direnç 1	Direnç 2	Direnç 3
XAUUSD	4555,48	1,02	4431,65	4461,88	4485,63	4539,62	4569,85	4593,60
XAGUSD	77,50	2,70	72,56	73,77	74,62	76,67	77,87	78,72
BRENT	95,54	-5,10	93,91	96,23	98,45	102,99	105,31	107,53
WTIUSD	90,70	-5,46	89,12	91,48	93,71	98,30	100,66	102,88
Pariteler	Son	Gün %	Destek 3	Destek 2	Destek 1	Direnç 1	Direnç 2	Direnç 3
AUDCAD	0,9898	0,47	0,9786	0,9805	0,9828	0,9871	0,9889	0,9913
AUDCHF	0,5604	0,12	0,5535	0,5564	0,5581	0,5627	0,5656	0,5673
AUDJPY	113,8900	0,36	112,5860	112,9265	113,2024	113,8188	114,1593	114,4352
AUDNZD	1,2200	0,10	1,2123	1,2137	1,2162	1,2202	1,2216	1,2241
AUDUSD	0,7168	0,55	0,7064	0,7090	0,7109	0,7154	0,7181	0,7200
CADCHF	0,5661	-0,35	0,5628	0,5652	0,5667	0,5706	0,5730	0,5744
CADJPY	115,0695	-0,10	114,7267	114,9233	115,0567	115,3867	115,5833	115,7167
CHFJPY	203,2485	0,24	200,4050	200,9902	201,8801	203,3552	203,9404	204,8303
EURAUD	1,6241	-0,23	1,6185	1,6209	1,6243	1,6301	1,6325	1,6359
EURCAD	1,6075	0,25	1,5956	1,5975	1,6005	1,6055	1,6075	1,6105
EURCHF	0,9101	-0,09	0,9047	0,9076	0,9093	0,9138	0,9167	0,9184
EURGBP	0,8634	-0,02	0,8602	0,8616	0,8626	0,8650	0,8665	0,8675
EURJPY	184,9795	0,14	184,0700	184,2600	184,4900	184,9100	185,1000	185,3300
EURNZD	1,9814	-0,11	1,9691	1,9721	1,9779	1,9867	1,9897	1,9955
GBPAUD	1,8811	-0,16	1,8648	1,8695	1,8768	1,8888	1,8935	1,9008
GBPCAD	1,8619	0,33	1,8412	1,8449	1,8504	1,8597	1,8634	1,8689
GBPCHF	1,0541	-0,12	1,0502	1,0522	1,0538	1,0573	1,0593	1,0609
GBPJPY	214,2465	0,19	212,6150	212,9455	213,3975	214,1800	214,5105	214,9625
GBPNZD	2,2950	-0,04	2,2701	2,2761	2,2860	2,3020	2,3080	2,3179
NZDCAD	0,8113	0,36	0,8029	0,8050	0,8067	0,8105	0,8126	0,8143
NZDCHF	0,4593	0,01	0,4535	0,4562	0,4577	0,4619	0,4646	0,4661
NZDJPY	93,3500	0,23	92,4234	92,7277	92,9313	93,4393	93,7437	93,9473
NZDUSD	0,5875	0,44	0,5800	0,5822	0,5836	0,5872	0,5895	0,5908
USDCAD	1,3810	-0,07	1,3730	1,3751	1,3785	1,3841	1,3862	1,3896
USDCHF	0,7818	-0,30	0,7789	0,7814	0,7827	0,7865	0,7890	0,7903

Zaman	Döviz	Olay	Beklenti	Önceki
25 Mayıs 2026, Pazartesi				
Tüm Gün		ABD - Anma Günü		
26 Mayıs 2026, Salı				
Tüm Gün		Türkiye - Kurban Bayramı - Erken kapanış 13:00 'da		
11:00	EUR	ECB Finansal İstikrar Raporu		
16:00	USD	S&P/CS Konut Fiyat Endeksi Bileşik 20 (Yıllık) (Mar)	1,00%	0,90%
16:00	USD	S&P/CS Konut Fiyat Endeksi Bileşik - 20 Mevsimsellikten Arındırılmış (Aylık) (Mar)		0,40%
17:00	USD	Conference Board (CB) Tüketici Güveni (May)	91,9	92,8
20:00	USD	2 Yıllık Tahvil İhalesi		3,81%
27 Mayıs 2026, Çarşamba				
Tüm Gün		Türkiye - Kurban Bayramı		
11:00	EUR	ECB Finansal İstikrar Raporu		
15:15	USD	Haftalık ADP İstihdam Değişimi - Haftalık		42,25K
20:00	USD	5 Yıllık Tahvil İhalesi		3,96%
20:00	EUR	Avrupa Merkez Bankası (ECB) Basın Açıklaması		
23:30	USD	Amerikan Petrol Enstitüsü Haftalık Ham Petrol Stokları		-9,100M
28 Mayıs 2026, Perşembe				
Tüm Gün		Türkiye - Kurban Bayramı		
03:00	EUR	AMB'den Lane Konuşma Yapacak		
10:15	EUR	AMB'den Lane Konuşma Yapacak		
10:20	EUR	AMB Başkanı Lagarde'ın Konuşması		
14:30	EUR	Avrupa Merkez Bankası Para Politikası Toplantı Tutanaklarının Yayınlanması		
15:10	USD	İnşaat İzinleri (Nis)	1,442M	1,363M
15:30	USD	Devam Eden İşsizlik Sigortası Başvuruları		1.782K
15:30	USD	Çekirdek Dayanıklı Mal Siparişleri (Aylık) (Nis)	0,50%	0,90%
15:30	USD	Çekirdek Kişisel Tüketim Giderleri Endeksi (Aylık) (Nis)		0,30%
15:30	USD	Çekirdek Kişisel Tüketim Giderleri Fiyat Endeksi (Yıllık) (Nis)		3,20%
15:30	USD	Çekirdek Kişisel Tüketim Giderleri (1. Çeyrek)	4,30%	4,30%
15:30	USD	Dayanıklı Mal Siparişleri (Aylık) (Nis)	3,30%	0,80%
15:30	USD	Gayri Safi Yurtiçi Hasıla (GSYİH) (çeyreklik) (1. Çeyrek)	2,00%	2,00%
15:30	USD	Gayri Safi Yurtiçi Hasıla (GSYİH) Fiyat Endeksi (çeyreklik) (1. Çeyrek)	3,60%	3,60%
15:30	USD	İşsizlik Haklarından Yararlanma Başvuruları	209K	209K
15:30	USD	Kişisel Tüketim harcamaları Fiyat Endeksi (Aylık) (Nis)		0,70%
15:30	USD	Kişisel Tüketim Harcamaları Fiyat Endeksi (Yıllık) (Nis)		3,50%
15:30	USD	Kişisel Gider (Aylık) (Nis)	0,50%	0,90%
15:55	USD	FOMC Üyesi Williams'ın Konuşması		
17:00	USD	Yeni Konut Satışları (Nis)	661K	682K
17:00	USD	Yeni Konut Satışları (Aylık) (Nis)		7,40%
18:30	USD	Atlanta FED GDPNow (2. Çeyrek)	4,30%	4,30%
18:45	EUR	AMB'den Schnabel Konuşma Yapacak		
29 Mayıs 2026, Cuma				
Tüm Gün		Türkiye - Kurban Bayramı		
15:30	USD	Mal Ticaret Dengesi (Nis)	-88,60B	-87,45B
15:30	USD	Otomotiv Hariç Perakende Stokları (Nis)		0,40%
16:10	USD	FOMC Üyesi Bowman'ın Konuşması		
16:45	USD	Chicago Satın Alma Yöneticileri Endeksi (May)	51,3	49,2

Yasal Uyarı

Bu içerikte yer alan bilgiler genel nitelikte olup, herhangi bir getiri garantisi veya doğrudan yatırım tavsiyesi niteliği taşımamaktadır. Yatırım kararları kişisel risk ve tercihlere göre verilmelidir. Yatırımcıların, burada yer alan bilgilere dayanarak işlem yapmadan önce kendi araştırmalarını yapmaları ve ilgili verileri doğrulamaları önemle tavsiye edilir. Burada yer alan bilgilere dayanılarak yapılan işlemlerden doğabilecek doğrudan veya dolaylı zararlardan Destek Yatırım Menkul Değerler A.Ş., bağlı kuruluşları, çalışanları ve danışmanları sorumlu tutulamaz.

Sunulan veriler güvenilirliği kabul edilen kaynaklardan elde edilmiş olmakla birlikte, bilgilerdeki doğruluk, eksiksizlik ve değişmezlik garanti edilmemektedir. Destek Yatırım adına sizinle iletişime geçen kişi veya kurumların kaynağını mutlaka doğrulayınız. Kurumumuz Telegram vb. uygulamalar veya sahte internet siteleri üzerinden hiçbir şekilde bilgi talep etmez, nakit yatırma veya çekme işlemlerine yönlendirmez. Tüm resmi bilgilere yalnızca kurumumuzun web sitesi üzerinden ulaşabilir ve doğruluğunu teyit edebilirsiniz.

Burada yer alan bilgi, yorum ve tavsiyeler yatırım danışmanlığı kapsamında değildir. Yatırım danışmanlığı hizmeti; aracı kurumlar, portföy yönetim şirketleri, yatırım ve kalkınma bankaları ile müşteri arasında imzalanacak sözleşme çerçevesinde, kişilerin risk ve getiri tercihleri dikkate alınarak kişiye özel sunulmaktadır. Bu nedenle, yalnızca burada yer alan bilgilere dayanarak yatırım kararı verilmesi beklentilerinize uygun sonuçlar doğurmayabilir. Bu içerikte yer alan bilgi ve verilerden kaynaklanabilecek doğrudan veya dolaylı zararlardan, kâr yoksunluğundan veya üçüncü kişilerin uğrayabileceği zararlardan Destek Yatırım Menkul Değerler A.Ş. hiçbir şekilde sorumlu değildir.

Gökhan Uskuay

Araştırma Direktörü

arastirma@destekyatirim.com