

Küresel piyasalarda Haziran ayının ilk işlem günlerinde teknoloji ve yapay zekâ temalı yükselişlerin etkisi devam ederken, jeopolitik risklerin yeniden fiyatlamalara yön verdiği bir dönem izlendi. ABD endeksleri tarihi zirvelerini test ederken, Orta Doğu kaynaklı gelişmeler enerji fiyatlarını yukarı taşıdı ve enflasyon beklentilerini yeniden güçlendirdi.

Risk iştahı genel olarak korunmasına rağmen yükselişin dar bir hisse grubuna yoğunlaşması dikkat çekti. Özellikle mega cap teknoloji hisseleri piyasayı taşırken küçük ölçekli şirketlerde zayıf görünüm sürdü.

ABD PİYASALARI

ABD hisse senedi piyasaları, teknoloji hisseleri öncülüğünde tarihi zirve seviyelerinde güçlü seyrini sürdürdü. Nvidia'nın yeni nesil yapay zekâ çipine yönelik olumlu beklentiler, Microsoft ve diğer yazılım şirketlerine yayılan alımlarla birlikte endeksleri yukarı taşıdı. Makro tarafta ISM imalat verisinin son dört yılın zirvelerine yakın seyretmesi ekonomik aktivitenin güçlü kaldığını gösterirken, aynı zamanda maliyet baskılarının devam ettiğine işaret etti. Jeopolitik gelişmeler nedeniyle enerji fiyatlarındaki artış enflasyon endişelerini yeniden artırdı.

Fed'in yakın vadede faiz indirimi beklentisi zayıflarken, piyasalar yıl sonuna kadar olası bir faiz artışı ihtimalini dahi fiyatlamaya başladı.

ABD ENDEKSLERİ

- **Dow Jones:** +%0,01 → 51.037
- **S&P 500:** +%0,26 → 7.599 (tarihi zirve)
- **Nasdaq:** +%0,42 → 27.053 (rekor seviyeler)

AVRUPA PİYASALARI

Euro Bölgesi varlıkları, enerji fiyatlarındaki yükseliş ve jeopolitik risklerin artmasıyla baskı altında kaldı. Euro'nun dolar karşısında zayıflayarak 1,16 seviyesine gerilemesi, Avrupa'nın büyüme görünümüne ilişkin endişeleri artırdı. Artan petrol fiyatları nedeniyle Avrupa Merkez Bankası'na yönelik faiz artış beklentileri güçlendi. Piyasalar yıl içinde en az iki faiz artırımını fiyatlamaya başladı. Enflasyon verilerinin hızlanması ve enerji maliyetlerinin yükselmesi, Avrupa endekslerinde temkinli fiyatlamayı destekledi.

AVRUPA ENDEKSLERİ

- **Euro Stoxx 50:** Hafif negatif eğilim
- **DAX:** Enerji baskısı ile sınırlı satıcı
- **FTSE 100:** Petrol hisseleri destekli dengeli görünüm

ASYA PİYASALARI

Asya piyasaları, ABD teknoloji rallisini takip ederken aynı zamanda Orta Doğu kaynaklı risklerin etkisiyle dalgalı bir seyir izledi. AI temalı hisse akımları özellikle Güney Kore ve Japonya borsalarında etkili oldu.

Nvidia CEO'sunun tedarik koşullarının güçlü olduğuna yönelik açıklamaları yarı iletken hisselerine destek verirken, Güney Kore'de enflasyonun hızlanması faiz artışı beklentilerini güçlendirdi.

ASYA ENDEKSLERİ

- **Nikkei 225:** -%0,4
- **KOSPI:** -%0,2 (gün içi sert volatilité)
- **MSCI Asya Pasifik (Japonya hariç):** +%0,4

EMTİALAR

ALTIN

Altın fiyatları, jeopolitik risklerin artması ve tahvil faizlerindeki geri çekilmenin etkisiyle yükseliş eğilimini sürdürdü. Güvenli liman talebi güçlü kalırken, yatırımcılar ABD istihdam verilerine odaklandı.

- **Altın:** +%0,8 → 4.517 \$/ons

GÜMÜŞ

Gümüş fiyatları altına paralel şekilde güçlü yükseliş gösterdi. Endüstriyel talep beklentileri ve yatırımcı ilgisi fiyatlamayı destekledi.

- **Gümüş:** +%2,1 → 76,41 \$/ons

BRENT PETROL

Brent petrol, Orta Doğu'da artan gerilimler ve Hürmüz Boğazı'na ilişkin risk algısının yükselmesiyle sert yükseliş kaydetti. Arz endişeleri fiyatlamalarda belirleyici oldu.

TAHVİL PİYASALARI

ABD tahvil piyasasında volatilité yüksek seyretmeye devam etti. Jeopolitik riskler ve enflasyon endişeleri 10 yıllık tahvil faizini yüksek seviyelerde tutarken, veri akışı yön belirleyici oldu.

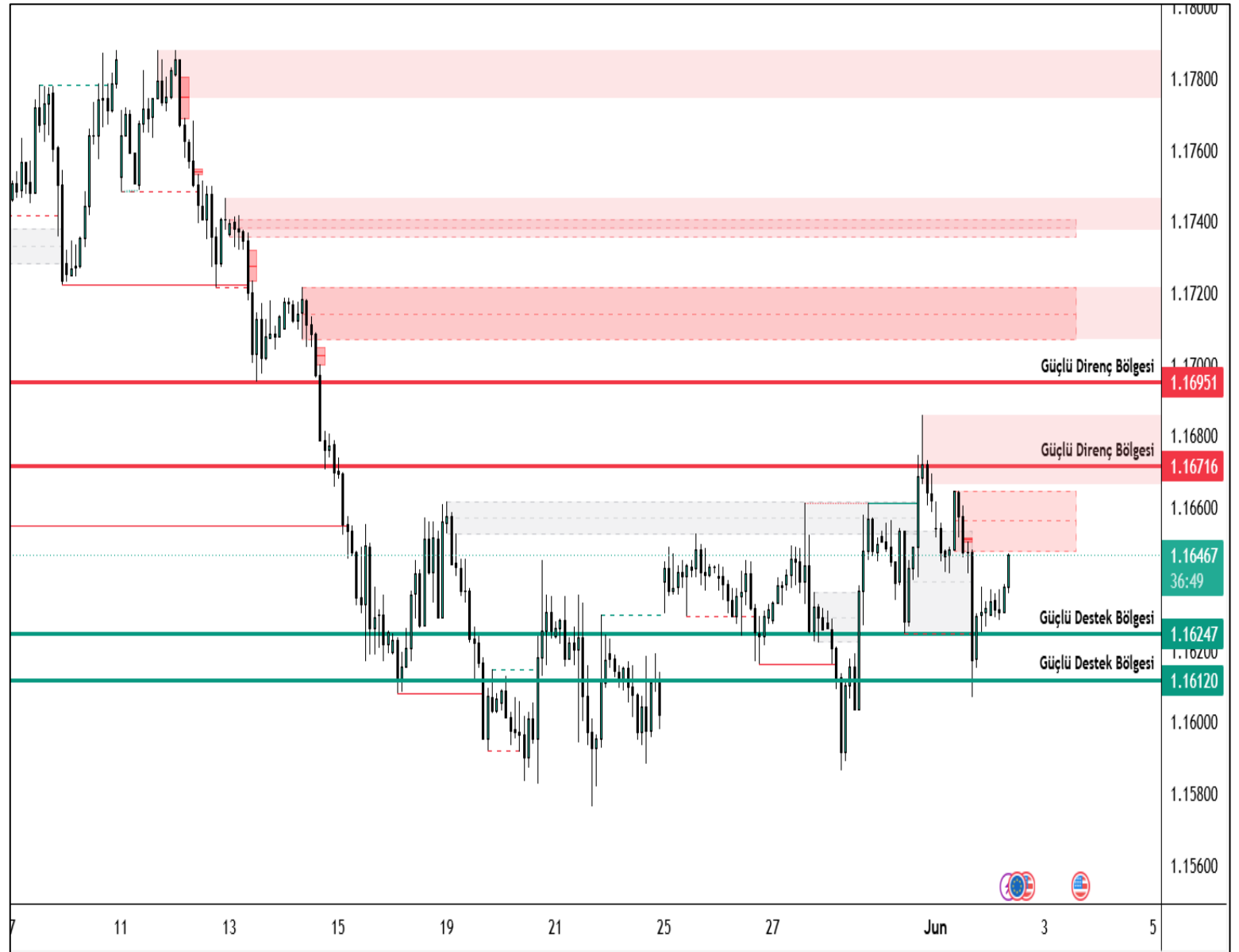
- **ABD 10 Yıllık Tahvil:** ~%4,45 – %4,50
- Günlük görünüm: Yatay / sınırlı geri çekilme

DÖVİZ PİYASALARI

Dolar endeksi dar bantta yatay hareket ederken, Euro üzerindeki baskı belirginleşti. Güçlü ABD verileri ve faiz beklentilerinin yüksek kalması dolar talebini destekledi.

EUR/USD

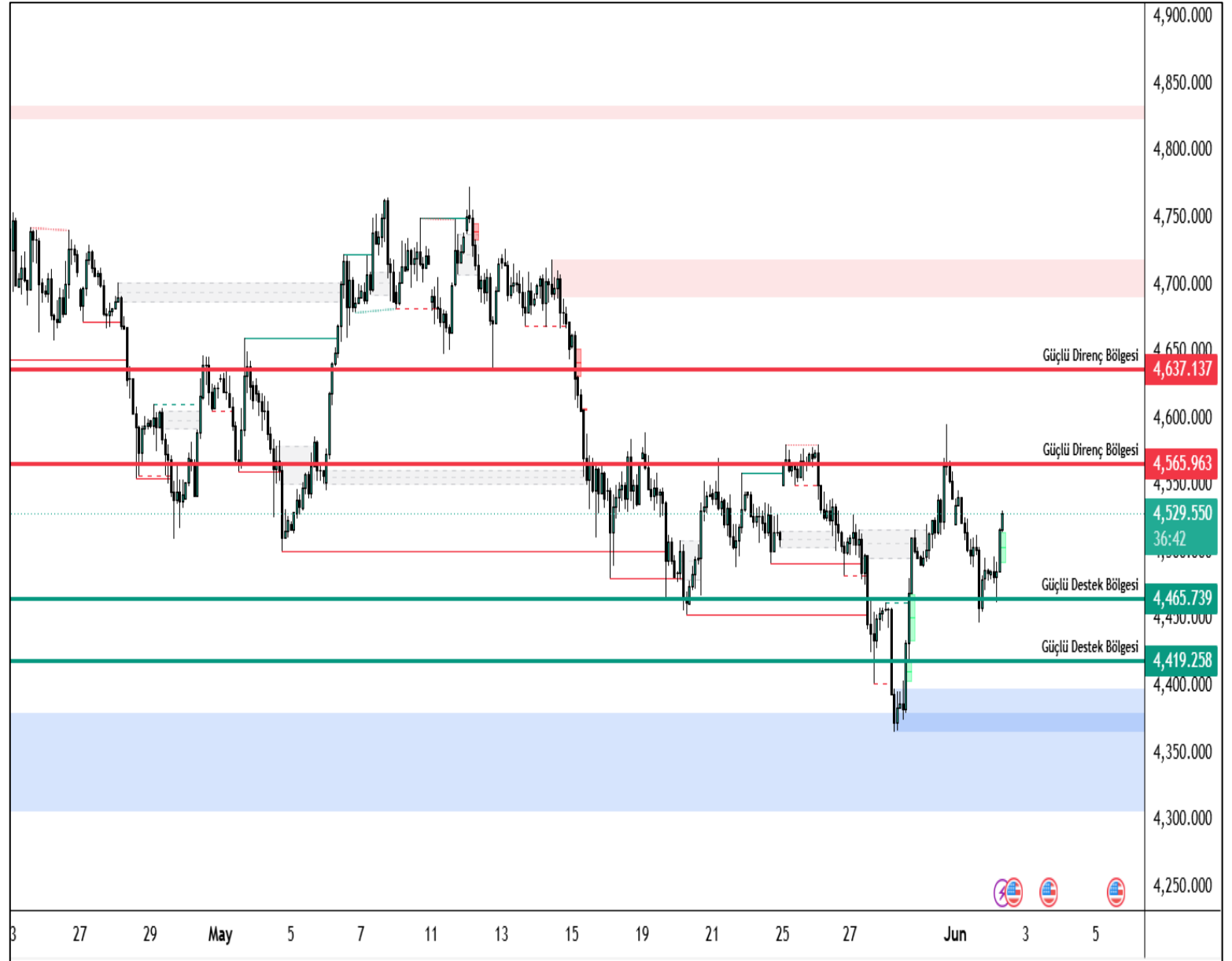
EUR/USD paritesinde yukarı yönlü hareketlerde ilk güçlü direnç seviyesi 1.1671, bunun üzerinde ise 1.1695 seviyesi takip edilmektedir. Aşağı yönlü hareketlerde ise 1.1624 ve 1.1612 seviyeleri güçlü destek bölgeleri olarak öne çıkmaktadır.



XAU/USD

Altın fiyatları jeopolitik risklerin artması ve ABD tahvil faizlerindeki gerilemenin etkisiyle yükselişini sürdürdü. Güvenli liman talebi güçlü kalırken yatırımcılar ABD istihdam verilerine odaklandı. Ons altın 4.517 dolar seviyesine yükselerek pozitif seyrini korudu.

XAU/USD paritesinde yukarı yönlü hareketlerde ilk güçlü direnç seviyesi 4565, bunun üzerinde ise 4637 seviyesi takip edilmektedir. Aşağı yönlü hareketlerde ise 4465 ve 4419 seviyeleri güçlü destek bölgeleri olarak öne çıkmaktadır.



XAG/USD

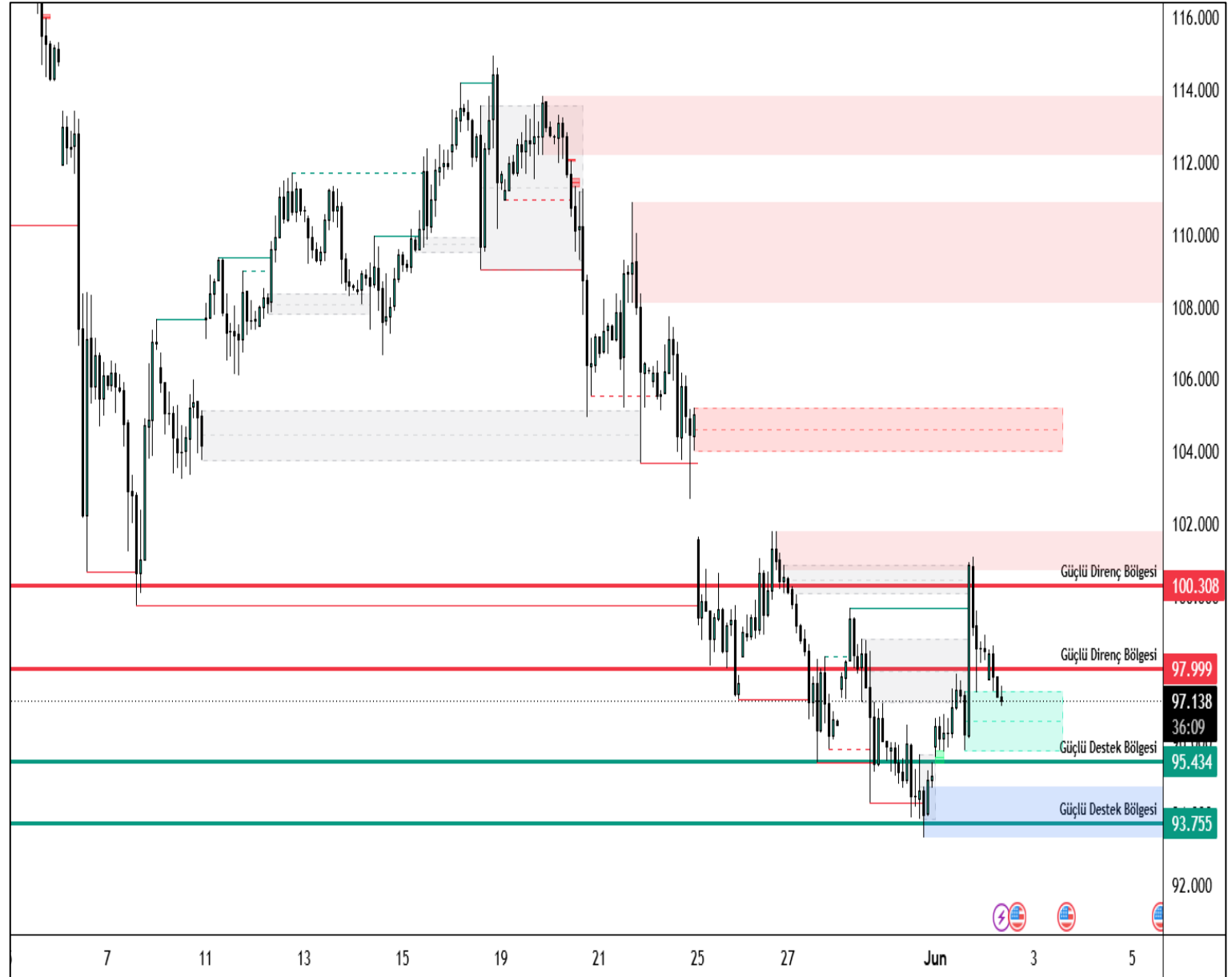
Gümüş fiyatları altına paralel şekilde güçlü bir yükseliş sergiledi. Hem güvenli liman talebi hem de endüstriyel talep beklentileri fiyatlamaları destekledi. Ons gümüş 76,41 dolar seviyesine çıkarak pozitif momentumunu sürdürdü.

XAG/USD paritesinde yukarı yönlü hareketlerde ilk güçlü direnç seviyesi 77.54 bunun üzerinde ise 78.47 seviyesi takip edilmektedir. Aşağı yönlü hareketlerde ise 75.90 ve 75.32 seviyeleri güçlü destek bölgeleri olarak öne çıkmaktadır.



BRENT

Brent paritesinde yukarı yönlü hareketlerde ilk güçlü direnç seviyesi 97.13, bunun üzerinde ise 100.30 seviyesi takip edilmektedir. Aşağı yönlü hareketlerde ise 95.43 ve 93.75 seviyeleri güçlü destek bölgeleri olarak öne çıkmaktadır.



Majör	Son	Gün %	Destek 3	Destek 2	Destek 1	Direnç 1	Direnç 2	Direnç 3
EURUSD	1,1651	0,16	1,1545	1,1576	1,1604	1,1662	1,1693	1,1721
USDTRY	45,93	0,07	45,78	45,81	45,86	45,93	45,96	46,01
EURTRY	53,55	0,32	52,90	53,09	53,24	53,57	53,76	53,91
GBPUSD	1,3478	0,09	1,3353	1,3380	1,3423	1,3493	1,3520	1,3563
USDJPY	159,70	0,02	158,94	159,13	159,40	159,86	160,04	160,32
Endeks	Son	Gün %	Destek 3	Destek 2	Destek 1	Direnç 1	Direnç 2	Direnç 3
NDX	30513,86	0,60	29899,84	30070,52	30292,19	30684,54	30855,22	31076,89
DJIC	51078,88	0,09	50449,99	50608,65	50843,77	51237,55	51396,21	51631,33
DAX	25003,04	-0,40	24436,00	24668,89	24835,96	25235,92	25468,81	25635,88
SPX500	7586,14	-0,18	7525,35	7546,29	7573,87	7622,40	7643,33	7670,92
Emtia	Son	Gün %	Destek 3	Destek 2	Destek 1	Direnç 1	Direnç 2	Direnç 3
XAUUSD	4536,68	1,16	4342,01	4394,97	4439,91	4537,82	4590,78	4635,72
XAGUSD	76,72	2,52	71,26	72,56	73,70	76,13	77,43	78,56
BRENT	93,34	-1,70	87,06	89,54	92,25	97,43	99,92	102,62
WTIUSD	89,42	-1,68	82,49	85,07	88,01	93,53	96,10	99,04
Pariteler	Son	Gün %	Destek 3	Destek 2	Destek 1	Direnç 1	Direnç 2	Direnç 3
AUDCAD	0,9928	0,18	0,9831	0,9854	0,9882	0,9933	0,9956	0,9984
AUDCHF	0,5631	-0,02	0,5572	0,5587	0,5609	0,5646	0,5661	0,5683
AUDJPY	114,5695	0,22	113,2612	113,6123	113,9677	114,6742	115,0253	115,3807
AUDNZD	1,2075	0,05	1,1914	1,1946	1,2007	1,2101	1,2134	1,2195
AUDUSD	0,7174	0,19	0,7077	0,7106	0,7133	0,7189	0,7217	0,7244
CADCHF	0,5673	-0,19	0,5632	0,5647	0,5665	0,5699	0,5714	0,5732
CADJPY	115,4005	0,03	114,8814	115,0557	115,2124	115,5434	115,7177	115,8744
CHFJPY	203,4478	0,20	200,8250	201,6955	202,3640	203,9030	204,7735	205,4420
EURAUD	1,6239	-0,04	1,6132	1,6167	1,6206	1,6280	1,6315	1,6354
EURCAD	1,6121	0,15	1,6013	1,6039	1,6068	1,6124	1,6151	1,6180
EURCHF	0,9145	-0,03	0,9069	0,9088	0,9118	0,9167	0,9186	0,9216
EURGBP	0,8644	0,00	0,8604	0,8621	0,8632	0,8661	0,8678	0,8690
EURJPY	186,0520	0,18	184,8235	185,1100	185,4170	186,0105	186,2970	186,6040
EURNZD	1,9610	0,03	1,9338	1,9406	1,9505	1,9671	1,9739	1,9838
GBPAUD	1,8788	-0,04	1,8637	1,8677	1,8736	1,8835	1,8875	1,8935
GBPCAD	1,8652	0,16	1,8485	1,8517	1,8570	1,8656	1,8688	1,8741
GBPCHF	1,0580	-0,07	1,0452	1,0481	1,0534	1,0616	1,0645	1,0698
GBPJPY	215,2485	0,19	213,4990	213,8350	214,3425	215,1860	215,5220	216,0295
GBPNZD	2,2687	0,04	2,2297	2,2387	2,2532	2,2768	2,2858	2,3004
NZDCAD	0,8221	0,10	0,8100	0,8142	0,8177	0,8255	0,8296	0,8332
NZDCHF	0,4663	-0,14	0,4626	0,4642	0,4656	0,4685	0,4701	0,4715
NZDJPY	94,8780	0,23	93,1801	93,7900	94,2268	95,2735	95,8834	96,3201
NZDUSD	0,5941	0,13	0,5822	0,5866	0,5900	0,5978	0,6023	0,6057
USDCAD	1,3838	-0,01	1,3743	1,3767	1,3803	1,3863	1,3886	1,3923
USDCHF	0,7850	-0,23	0,7754	0,7783	0,7826	0,7898	0,7927	0,7970

Zaman	Döviz	Olay	Beklenti	Önceki
1 Haziran 2026, Pazartesi				
10:00	TRY	Türkiye Gayri Safi Yurtiçi Hasıla (GSYİH) (Yıllık) (1. Çeyrek)	2,70%	3,40%
10:00	TRY	İmalat PMI (May)		45,7
11:00	EUR	İmalat Satın Alma Müdürleri Endeksi (PMI) (May)	51,4	51,4
12:00	EUR	İşsizlik Oranı (Nis)	6,20%	6,20%
16:45	USD	Üretim Satın Alma Müdürleri Endeksi (PMI) (May)	55,3	55,3
17:00	USD	İnşaat Harcamaları (Aylık) (Nis)	0,30%	0,60%
17:00	USD	Tedarik Yönetim Enstitüsü (ISM) İmalat İstihdamı (May)		46,4
17:00	USD	ISM İmalat Satın Alma Müdürleri Endeksi (PMI) (May)	53,3	52,7
17:00	USD	ISM İmalat Fiyatları (May)	85,3	84,6
18:30	USD	Atlanta FED GDPNow (2. Çeyrek)	3,80%	3,80%
2 Haziran 2026, Salı				
08:50	USD	FOMC Üyesi Kashkari'nin Konuşması		
12:00	EUR	Çekirdek Tüketici Fiyat Endeksi (TÜFE) (Yıllık) (May)	2,40%	2,20%
12:00	EUR	Tüketici Fiyat Endeksi (TÜFE) (Yıllık) (May)	3,30%	3,00%
12:00	EUR	Tüketici Fiyat Endeksi (TÜFE) (Aylık) (May)		1,00%
17:00	USD	İş İmkanları ve Personel Değişim Oranı (JOLTS) (Nis)	6,870M	6,866M
3 Haziran 2026, Çarşamba				
11:00	EUR	S&P Global Bileşik Satın Alma Müdürleri Endeksi (PMI) (May)	47,5	47,5
11:00	EUR	Hizmet Satın Alma Müdürleri Endeksi (PMI) (May)	46,4	46,4
15:15	USD	ADP Tarım Dışı İstihdam (May)	116K	109K
16:45	USD	S&P Global Bileşik Satın Alma Müdürleri Endeksi (May)	51,7	51,7
16:45	USD	Hizmet Satın Alma Müdürleri Endeksi (PMI) (May)	50,9	50,9
17:00	USD	Fabrika Siparişleri (Aylık) (Nis)	4,60%	1,50%
17:00	USD	Tedarik Yönetim Enstitüsü (ISM) İmalat Dışı İstihdam (May)		48
17:00	USD	ISM İmalat Dışı Satın Alma Müdürleri Endeksi (PMI) (May)	53,8	53,6
17:00	USD	Tedarik Yönetim Enstitüsü (ISM) İmalat Dışı Fiyatlar (May)		70,7
17:30	USD	Enerji Bilgisi İdaresi Ham Petrol Stokları		-3,327M
17:30	USD	Cushing, Oklahoma Ham Petrol Stokları		-2,794M
4 Haziran 2026, Perşembe				
10:00	TRY	İşsizlik Oranı (Aylık) (Nis)		8,10%
15:30	USD	Devam Eden İşsizlik Sigortası Başvuruları		1.786K
15:30	USD	İşsizlik Haklarından Yararlanma Başvuruları	211K	215K
15:30	USD	Tarım Dışı Üretkenlik (çeyreklik) (1. Çeyrek)	0,80%	0,80%
15:30	USD	Birim Emek Maliyetleri (çeyreklik) (1. Çeyrek)	2,30%	2,30%
5 Haziran 2026, Cuma				
10:00	TRY	Tüketici Fiyat Endeksi (TÜFE) (Aylık) (May)		4,18%
10:00	TRY	Tüketici Fiyat Endeksi (TÜFE) (Yıllık) (May)		32,37%
12:00	EUR	Gayri Safi Yurtiçi Hasıla (GSYİH) (çeyreklik) (1. Çeyrek)	0,10%	0,10%
12:00	EUR	Gayri Safi Yurtiçi Hasıla (GSYİH) (Yıllık) (1. Çeyrek)	0,80%	1,20%
15:30	USD	Ortalama Saatlik Kazanç (Aylık) (May)	0,30%	0,20%
15:30	USD	Ortalama Saatlik Gelirler (Önceki Yıla Göre) (Yıllık) (May)	3,50%	3,60%
15:30	USD	Tarım Dışı İstihdam (May)	95K	115K
15:30	USD	Katılım Oranı (May)		61,80%
15:30	USD	Özel Tarım Dışı Bordrolar (May)	85K	123K
15:30	USD	U6 İşsizlik Oranı (May)		8,20%
15:30	USD	İşsizlik Oranı (May)	4,30%	4,30%

Yasal Uyarı

Bu içerikte yer alan bilgiler genel nitelikte olup, herhangi bir getiri garantisi veya doğrudan yatırım tavsiyesi niteliği taşımamaktadır. Yatırım kararları kişisel risk ve tercihlere göre verilmelidir. Yatırımcıların, burada yer alan bilgilere dayanarak işlem yapmadan önce kendi araştırmalarını yapmaları ve ilgili verileri doğrulamaları önemle tavsiye edilir. Burada yer alan bilgilere dayanılarak yapılan işlemlerden doğabilecek doğrudan veya dolaylı zararlardan Destek Yatırım Menkul Değerler A.Ş., bağlı kuruluşları, çalışanları ve danışmanları sorumlu tutulamaz.

Sunulan veriler güvenilirliği kabul edilen kaynaklardan elde edilmiş olmakla birlikte, bilgilerdeki doğruluk, eksiksizlik ve değişmezlik garanti edilmemektedir. Destek Yatırım adına sizinle iletişime geçen kişi veya kurumların kaynağını mutlaka doğrulayınız. Kurumumuz Telegram vb. uygulamalar veya sahte internet siteleri üzerinden hiçbir şekilde bilgi talep etmez, nakit yatırma veya çekme işlemlerine yönlendirmez. Tüm resmi bilgilere yalnızca kurumumuzun web sitesi üzerinden ulaşabilir ve doğruluğunu teyit edebilirsiniz.

Burada yer alan bilgi, yorum ve tavsiyeler yatırım danışmanlığı kapsamında değildir. Yatırım danışmanlığı hizmeti; aracı kurumlar, portföy yönetim şirketleri, yatırım ve kalkınma bankaları ile müşteri arasında imzalanacak sözleşme çerçevesinde, kişilerin risk ve getiri tercihleri dikkate alınarak kişiye özel sunulmaktadır. Bu nedenle, yalnızca burada yer alan bilgilere dayanarak yatırım kararı verilmesi beklentilerinize uygun sonuçlar doğurmayabilir. Bu içerikte yer alan bilgi ve verilerden kaynaklanabilecek doğrudan veya dolaylı zararlardan, kâr yoksunluğundan veya üçüncü kişilerin uğrayabileceği zararlardan Destek Yatırım Menkul Değerler A.Ş. hiçbir şekilde sorumlu değildir.

Gökhan Uskuay

Araştırma Direktörü

arastirma@destekyatirim.com