

Küresel piyasalarda gün içerisinde jeopolitik risklerin kısmen hafiflemesine rağmen genel olarak temkinli fiyatlandırma davranışı devam etmektedir. İran ve İsrail arasında karşılıklı saldırıların durdurulmasına yönelik açıklamalar, enerji arzına ilişkin endişeleri bir miktar azaltarak petrol fiyatlarında geri çekilmeye yol açmıştır. Bu gelişme, özellikle enflasyon görünümüne ilişkin yukarı yönlü baskıların kısa vadede sınırlanabileceğine dair bir algı yaratmıştır. Bununla birlikte, ABD’den gelen güçlü istihdam verileri sonrası Fed’in yılın ilerleyen dönemlerinde yeniden faiz artışına gidebileceğine yönelik beklentiler güç kazanmış, bu durum tahvil faizlerinin yüksek seviyelerde kalmasına neden olmuştur. Yüksek faiz ortamı riskli varlıklar üzerinde baskı yaratmaya devam ederken, özellikle teknoloji hisselerinde seçici alımların öne çıktığı görülmektedir.

Küresel risk iştahı genel olarak zayıf ve dengesiz bir yapı sergilemektedir. Asya piyasalarında toparlanma daha belirgin olurken, Avrupa ve ABD vadeli endekslerinde yönsüz ve sınırlı negatif görünüm dikkat çekmektedir.

ABD PİYASALARI – ENDEKSLER VE VADELİ GÖRÜNÜM

ABD piyasalarında son işlem gününde karışık ancak teknoloji ağırlıklı bir toparlanma eğilimi öne çıkmıştır.

- S&P 500 endeksi %0,3 yükselişle günü tamamlamıştır
- Nasdaq Composite %0,86 artış kaydetmiştir
- Dow Jones ise %0,16 düşüşle negatif ayrılmıştır

Özellikle yarı iletken ve büyük teknoloji hisseleri endekslerin yukarı yönlü performansında belirleyici olmuştur. Nvidia, Intel, AMD ve Micron gibi şirketlerde görülen güçlü alımlar, Nasdaq tarafındaki toparlanmayı desteklemiştir. Buna karşılık, endeks genelinde yükselişin yaygınlaşmadığı ve S&P 500 şirketlerinin yaklaşık %60’ının günü ekside kapattığı görülmektedir. Bu durum, piyasa toparlanmasının dar bir sektör grubuna bağlı olduğunu göstermektedir. Sektörel bazda teknoloji, enerji ve tüketim grupları pozitif ayrışırken; kamu hizmetleri, gayrimenkul ve temel materyaller tarafında zayıf performans öne çıkmıştır.

Vadeli endekslerde ise belirgin bir yön oluşmamıştır. S&P 500 ve Nasdaq kontratları yatay seyrederken, Dow Jones vadeli işlemleri sınırlı negatif bölgede bulunmaktadır. Piyasalarda odak, bu hafta açıklanacak ABD TÜFE ve ÜFE verilerine çevrilmiş durumdadır. Enflasyon verileri, Fed’in yıl sonuna ilişkin faiz patikasını doğrudan etkileyebilecek kritik bir veri seti olarak öne çıkmaktadır.

AVRUPA PİYASALARI

Avrupa tarafında vadeli endekslerde zayıf ve temkinli görünüm devam etmektedir.

- Euro Stoxx 50 vadeli: %-0,4
- DAX vadeli: %-0,4
- FTSE vadeli: %-0,2

Bölge ekonomisine ilişkin veri akışında Almanya sanayi üretimi Nisan ayında aylık %0,4 artışla beklentilere paralel gerçekleşmiştir. Mart ayındaki zayıf verinin ardından gelen bu sınırlı toparlanma, Euro Bölgesi sanayi görünümünde dipten dönüş sinyali olarak değerlendirilmektedir. Ancak küresel finansal koşulların sıkı kalması ve yüksek faiz ortamı, Avrupa risk varlıkları üzerinde baskı oluşturmaktadır. ECB tarafında ise para politikasına ilişkin beklentiler sıkılaşma yönünde şekillenmektedir. Piyasalarda bu hafta 25 baz puanlık faiz artışı neredeyse tamamen fiyatlanmış durumdadır. Artışın gerekçesi olarak enerji fiyatlarındaki yükselişin enflasyon üzerindeki etkisi ve çekirdek enflasyonda kalıcılık riski öne çıkmaktadır. ECB Başkanı Christine Lagarde'ın açıklamaları, kısa vadeli Euro fiyatlaması açısından belirleyici olacaktır.

ASYA PİYASALARI

Asya piyasalarında gün içerisinde belirgin bir risk iştahı artışı gözlemlenmektedir. Özellikle teknoloji ve yarı iletken sektörlerindeki güçlü alımlar, bölge endekslerini yukarı taşımaktadır.

- Güney Kore KOSPI endeksi %7 ila %8 aralığında güçlü yükseliş kaydetmiştir
- Japonya Nikkei 225 %0,9 artış göstermiştir
- MSCI Asya Pasifik (Japonya hariç) endeksi %2,8 yükselmiştir

Çin'den gelen güçlü dış ticaret verileri, Asya genelinde risk algısını destekleyen temel unsurlardan biri olmuştur. İhracatın yıllık %19,4, ithalatın ise %27,4 artış göstermesi, küresel talep görünümüne ilişkin endişeleri sınırlamıştır. Özellikle yarı iletken tedarik zincirine bağlı hisselerde güçlü performans dikkat çekmektedir.

DÖVİZ PİYASALARI

Döviz piyasalarında doların güçlü görünümü korunmaktadır. ABD'den gelen makro veriler ve Fed'e ilişkin sıkı para politikası beklentileri, dolar endeksini iki ayın zirvesine yakın seviyelerde tutmaktadır.

- Dolar endeksi (DXY) 99,90 seviyesinde işlem görmektedir
- EUR/USD paritesi 1,1545 seviyesinde sınırlı yükseliş kaydetmiştir
- USD/JPY 160,18 seviyesinde güçlü dolar lehine fiyatlanmaktadır

TAHVİL PİYASALARI

ABD tahvil piyasasında sıkı finansal koşullar devam etmektedir. Güçlü istihdam verileri sonrası Fed'in faiz indirim döngüsünü ötelemesi ve yıl içinde yeniden faiz artışı ihtimalinin gündeme gelmesi, tahvil getirilerinde yukarı yönlü baskı yaratmaktadır.

- 2 yıllık ABD tahvil getirisi %4,17 seviyesinde
- 10 yıllık ABD tahvil getirisi %4,57 seviyelerine yakın seyretmektedir

EMTİA PİYASALARI

ALTIN

Altın fiyatları gün içerisinde 4.335 dolar/ons seviyesinde yatay-hafif pozitif bir seyir izlemektedir. Jeopolitik risklerdeki kısmi gerileme, güvenli liman talebini sınırlarken; güçlü dolar ve yüksek tahvil faizleri altın üzerinde baskı yaratmaktadır. Buna rağmen enflasyon beklentilerinin yüksek kalması, altının orta vadeli destekleyici dinamiklerini korumaktadır.

GÜMÜŞ

Gümüş fiyatları 67,85 dolar/ons seviyesinde %0,5 düşüş göstermiştir. Altına paralel hareket eden gümüşte, endüstriyel talep görünümü fiyatları desteklese de doların güçlü seyri baskı unsuru olarak öne çıkmaktadır.

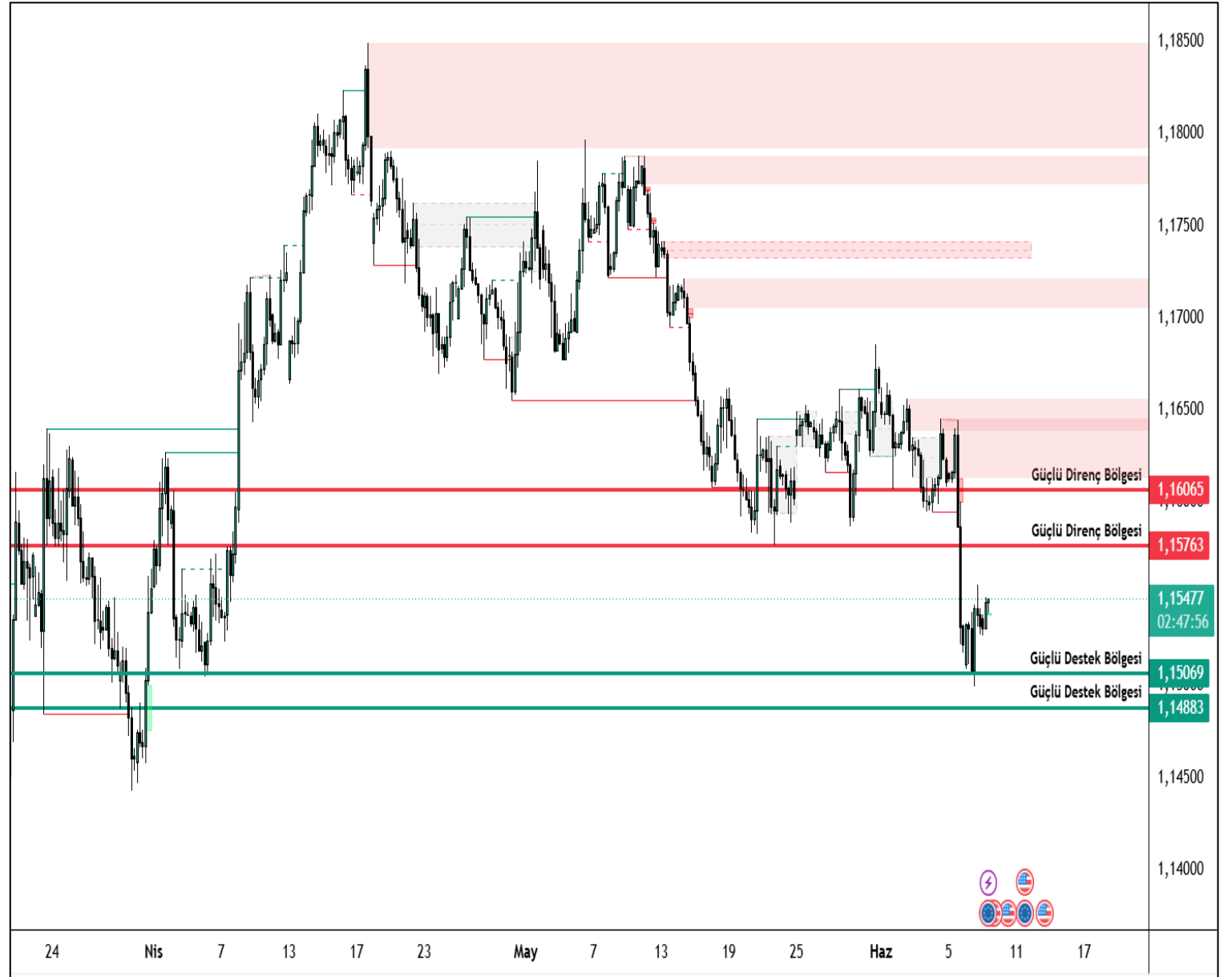
BRENT PETROL

Brent petrol fiyatı 93,46 dolar seviyesine gerileyerek %0,84 değer kaybetmiştir. İran ve İsrail arasında saldırıların durdurulmasına yönelik açıklamalar, arz risk priminin azalmasına yol açmıştır. Ancak Orta Doğu'daki jeopolitik belirsizliklerin tamamen ortadan kalkmaması, petrol fiyatlarında yüksek oynaklığın devam etmesine neden olmaktadır. Enerji fiyatları, küresel enflasyon görünümü açısından kritik bir değişken olmaya devam etmektedir.

EUR/USD

EUR/USD paritesi 1,1545 seviyesinde sınırlı yükseliş eğilimi göstermektedir. Euro, ECB'nin faiz artışı beklentileriyle destek bulurken, dolar güçlü istihdam verileri sonrası sıkı para politikası fiyatlamalarıyla güçlü kalmaya devam etmektedir. Kısa vadede yönü ABD enflasyon verileri belirleyici olacaktır.

EUR/USD paritesinde yukarı yönlü hareketlerde ilk güçlü direnç seviyesi 1.1576, bunun üzerinde ise 1.1606 seviyesi takip edilmektedir. Aşağı yönlü hareketlerde ise 1.1506 ve 1.1488 seviyeleri güçlü destek bölgeleri olarak öne çıkmaktadır.



XAU/USD

Altın fiyatları 4.335 dolar/ons seviyesinde yatay-hafif pozitif seyretmektedir. Jeopolitik risklerin kısmen azalması güvenli liman talebini sınırlarken, güçlü dolar ve yüksek tahvil faizleri değerli metal üzerinde baskı oluşturmaktadır. Buna rağmen enflasyon ve belirsizlik teması altını desteklemeye devam etmektedir.

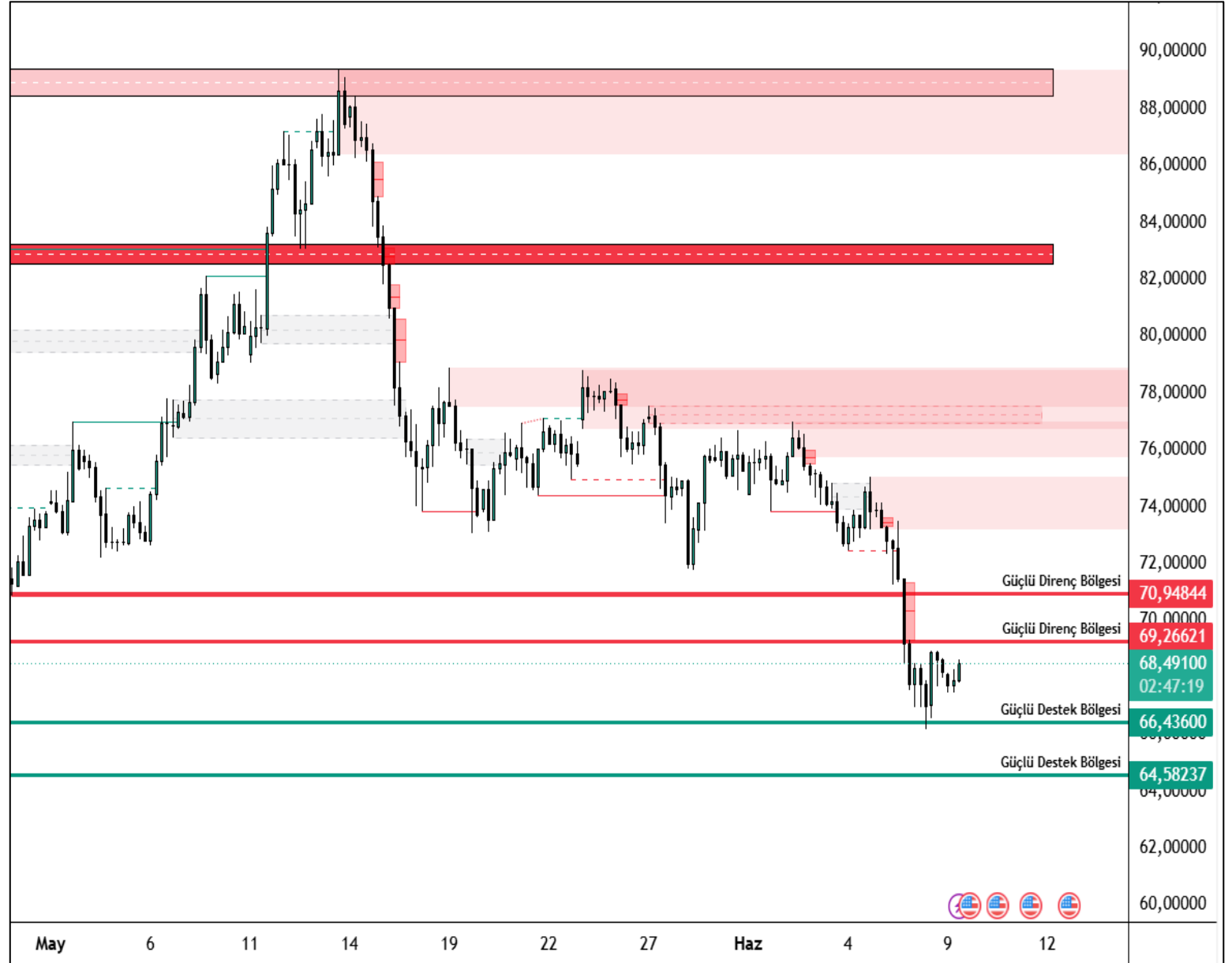
XAU/USD paritesinde yukarı yönlü hareketlerde ilk güçlü direnç seviyesi 4365, bunun üzerinde ise 4422 seviyesi takip edilmektedir. Aşağı yönlü hareketlerde ise 4270 ve 4220 seviyeleri güçlü destek bölgeleri olarak öne çıkmaktadır.



XAG/USD

Gümüş fiyatları 67,85 dolar/ons seviyesinde sınırlı geri çekilme göstermektedir. Endüstriyel talep görünümü fiyatları desteklese de güçlü dolar ve yüksek faiz ortamı baskı unsuru olmaya devam etmektedir. Kısa vadede altına paralel volatil bir seyir izlenmektedir.

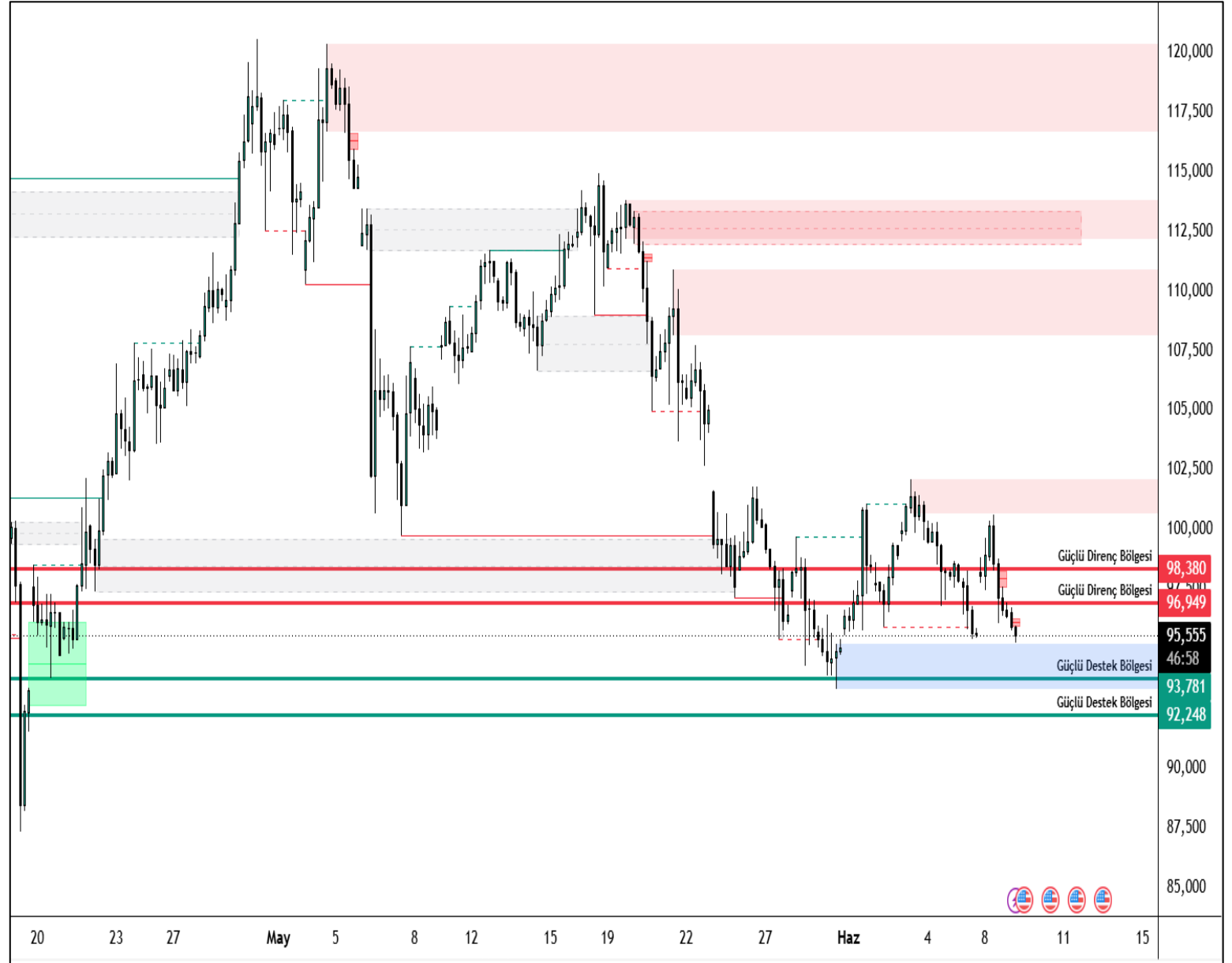
XAG/USD paritesinde yukarı yönlü hareketlerde ilk güçlü direnç seviyesi 69.26 bunun üzerinde ise 70.94 seviyesi takip edilmektedir. Aşağı yönlü hareketlerde ise 66.43 ve 64.58 seviyeleri güçlü destek bölgeleri olarak öne çıkmaktadır.



BRENT

Brent petrol 93,46 dolar seviyesine gerileyerek düşüş kaydetmiştir. İran ve İsrail arasındaki gerilimin kısmen yatışması arz risk primini azaltmıştır. Ancak Orta Doğu'daki belirsizliklerin devam etmesi nedeniyle petrol fiyatlarında oynaklık yüksek kalmaya devam etmektedir.

Brent paritesinde yukarı yönlü hareketlerde ilk güçlü direnç seviyesi 96.94, bunun üzerinde ise 98.38 seviyesi takip edilmektedir. Aşağı yönlü hareketlerde ise 93.78 ve 92.24 seviyeleri güçlü destek bölgeleri olarak öne çıkmaktadır.



Majör	Son	Gün %	Destek 3	Destek 2	Destek 1	Direnç 1	Direnç 2	Direnç 3
EURUSD	1,1548	0,14	1,1447	1,1474	1,1503	1,1558	1,1585	1,1614
USDTRY	46,12	0,03	45,98	46,02	46,06	46,14	46,18	46,22
EURTRY	53,30	0,24	52,74	52,88	53,03	53,31	53,45	53,60
GBPUSD	1,3366	0,19	1,3244	1,3275	1,3308	1,3372	1,3403	1,3436
USDJPY	160,13	-0,03	159,42	159,66	159,92	160,42	160,66	160,92
Endeks	Son	Gün %	Destek 3	Destek 2	Destek 1	Direnç 1	Direnç 2	Direnç 3
NDX	29414,26	1,58	28835,67	29064,85	29239,55	29643,43	29872,61	30047,31
DJIC	50786,01	-0,16	50041,72	50387,04	50586,52	51131,32	51476,64	51676,13
DAX	24616,22	-0,58	24145,03	24285,82	24451,02	24757,01	24897,80	25063,00
SPX500	7426,71	0,28	7277,86	7326,76	7367,00	7456,14	7505,04	7545,28
Emtia	Son	Gün %	Destek 3	Destek 2	Destek 1	Direnç 1	Direnç 2	Direnç 3
XAUUSD	4336,05	0,14	4197,38	4233,23	4281,62	4365,86	4401,71	4450,10
XAGUSD	68,34	0,26	63,81	64,99	66,57	69,34	70,52	72,11
BRENT	92,26	-1,25	87,59	90,19	91,81	96,02	98,62	100,24
WTIUSD	88,51	-1,43	83,48	86,20	88,00	92,53	95,25	97,05
Pariteler	Son	Gün %	Destek 3	Destek 2	Destek 1	Direnç 1	Direnç 2	Direnç 3
AUDCAD	0,9840	0,10	0,9720	0,9755	0,9792	0,9864	0,9898	0,9936
AUDCHF	0,5624	0,06	0,5537	0,5560	0,5590	0,5644	0,5667	0,5698
AUDJPY	113,0840	0,21	111,8344	112,1805	112,5152	113,1960	113,5421	113,8768
AUDNZD	1,2094	-0,27	1,2068	1,2095	1,2111	1,2154	1,2181	1,2197
AUDUSD	0,7062	0,24	0,6963	0,6993	0,7019	0,7075	0,7104	0,7130
CADCHF	0,5715	-0,04	0,5686	0,5695	0,5707	0,5727	0,5736	0,5747
CADJPY	114,9220	0,10	114,1418	114,3692	114,5853	115,0288	115,2562	115,4723
CHFJPY	201,0755	0,14	198,9736	199,6590	200,2273	201,4809	202,1663	202,7345
EURAUD	1,6352	-0,11	1,6226	1,6266	1,6318	1,6410	1,6449	1,6502
EURCAD	1,6091	0,00	1,5991	1,6018	1,6055	1,6118	1,6145	1,6181
EURCHF	0,9196	-0,05	0,9134	0,9150	0,9176	0,9217	0,9233	0,9258
EURGBP	0,8640	-0,06	0,8615	0,8624	0,8634	0,8653	0,8662	0,8672
EURJPY	184,9160	0,10	183,1825	183,6000	184,1650	185,1475	185,5650	186,1300
EURNZD	1,9776	-0,37	1,9641	1,9707	1,9778	1,9915	1,9980	2,0052
GBPAUD	1,8926	-0,05	1,8775	1,8826	1,8881	1,8986	1,9036	1,9091
GBPCAD	1,8624	0,06	1,8513	1,8539	1,8576	1,8638	1,8664	1,8700
GBPCHF	1,0644	0,01	1,0582	1,0597	1,0620	1,0658	1,0673	1,0696
GBPJPY	214,0230	0,16	211,9463	212,4397	213,0598	214,1733	214,6667	215,2868
GBPNZD	2,2889	-0,32	2,2746	2,2821	2,2892	2,3038	2,3112	2,3183
NZDCAD	0,8137	0,37	0,7995	0,8027	0,8067	0,8139	0,8171	0,8211
NZDCHF	0,4650	0,33	0,4554	0,4575	0,4605	0,4656	0,4676	0,4706
NZDJPY	93,5070	0,49	91,9872	92,3145	92,6848	93,3824	93,7097	94,0800
NZDUSD	0,5839	0,53	0,5727	0,5755	0,5782	0,5837	0,5864	0,5891
USDCAD	1,3934	-0,14	1,3896	1,3911	1,3932	1,3969	1,3984	1,4005
USDCHF	0,7964	-0,19	0,7915	0,7931	0,7955	0,7995	0,8011	0,8035

Zaman	Döviz	Olay	Beklenti	Önceki
9 Haziran 2026, Salı				
15:15	USD	Haftalık ADP İstihdam Değişimi - Haftalık		35,75K
15:30	USD	İhracatlar (Nis)		320,90B
15:30	USD	İthalatlar (Nis)		381,20B
15:30	USD	Ticaret Dengesi (Nis)	-55,20B	-60,30B
17:00	USD	Mevcut Konut Satışları (Aylık) (May)		0,20%
17:00	USD	İkinci El Konut Satışları (May)	4,08M	4,02M
18:30	USD	Atlanta FED GDPNow (2. Çeyrek)	3,00%	3,00%
20:00	USD	3 Yıllık Tahvil İhalesi		3,97%
23:30	USD	Amerikan Petrol Enstitüsü Haftalık Ham Petrol Stokları		-6,750M
10 Haziran 2026, Çarşamba				
10:00	TRY	Türkiye Perakende Satışları (Aylık) (Nis)		2,60%
10:00	TRY	Türkiye Perakende Satışları (Yıllık) (Nis)		21,20%
15:30	USD	Çekirdek Tüketici Fiyat Endeksi (TÜFE) (Aylık) (May)	0,50%	0,40%
15:30	USD	Çekirdek Tüketici Fiyat Endeksi (TÜFE) (Yıllık) (May)	2,90%	2,80%
15:30	USD	Tüketici Fiyat Endeksi (TÜFE) (Aylık) (May)	0,30%	0,60%
15:30	USD	Tüketici Fiyat Endeksi (TÜFE) (Yıllık) (May)	4,20%	3,80%
17:30	USD	Enerji Bilgisi İdaresi Ham Petrol Stokları		-7,974M
17:30	USD	Cushing, Oklahoma Ham Petrol Stokları		-0,583M
20:00	USD	10 Yıllık Tahvil İhalesi		4,47%
21:00	USD	Federal Bütçe Dengesi (May)		215,0B
11 Haziran 2026, Perşembe				
14:00	TRY	Türkiye Bir Hafta Vadeli Repo Faiz Oranı (Haz)		37,00%
14:00	TRY	Gecelik Borçlanma Faizi (Haz)		35,50%
14:00	TRY	Gecelik Faiz Oranları (Haz)		40,00%
15:15	EUR	Mevduat Hesap Oranı (Haz)	2,25%	2,00%
15:15	EUR	ECB Para Politikası Duyurusu		
15:15	EUR	Faiz Oranı Kararı (Haz)	2,40%	2,15%
15:30	USD	Devam Eden İşsizlik Sigortası Başvuruları		1.777K
15:30	USD	Çekirdek Üretici Fiyat Endeksi (ÜFE) (Aylık) (May)	0,50%	1,00%
15:30	USD	İşsizlik Haklarından Yararlanma Başvuruları	225K	225K
15:30	USD	Üretici Fiyat Endeksi (ÜFE) (Aylık) (May)	0,70%	1,40%
15:45	EUR	Avrupa Merkez Bankası (ECB) Basın Açıklaması		
19:00	USD	WASDE Raporu		
12 Haziran 2026, Cuma				
17:00	USD	Michigan Enflasyon Beklentisi (Haz)		4,80%
17:00	USD	Michigan 5 Yıllık Enflasyon Beklentisi (Haz)		3,90%
17:00	USD	Michigan Tüketici Beklentileri (Haz)		44,1
17:00	USD	Michigan Tüketici Hissiyatı (Haz)	46,6	44,8
20:00	USD	Baker Hughes Sondaj Kuyusu Sayısı		431
20:00	USD	ABD Baker Hughes Toplam Sondaj Kuyusu Sayısı		563
22:30	USD	Emtia Vadeli İşlem Sözleşmeleri Ticareti Komisyonu (CFTC) Ham petrol spekülâtif net pozisyonlar		155,9K
22:30	USD	Emtia Vadeli İşlem Sözleşmeleri Ticareti Komisyonu (CFTC) Altın spekülâtif net pozisyonlar		176,0K
22:30	USD	CFTC NASDAQ 100 spekülâtif net pozisyonlar		-14,9K
22:30	USD	Emtia Vadeli İşlem Sözleşmeleri Ticareti Komisyonu (CFTC) S&P 500 spekülâtif net pozisyonlar		-220,8K
22:30	EUR	Emtia Vadeli İşlem Sözleşmeleri Ticareti Komisyonu (CFTC) Euro spekülâtif net pozisyonlar		48,9K

Yasal Uyarı

Bu içerikte yer alan bilgiler genel nitelikte olup, herhangi bir getiri garantisi veya doğrudan yatırım tavsiyesi niteliği taşımamaktadır. Yatırım kararları kişisel risk ve tercihlere göre verilmelidir. Yatırımcıların, burada yer alan bilgilere dayanarak işlem yapmadan önce kendi araştırmalarını yapmaları ve ilgili verileri doğrulamaları önemle tavsiye edilir. Burada yer alan bilgilere dayanılarak yapılan işlemlerden doğabilecek doğrudan veya dolaylı zararlardan Destek Yatırım Menkul Değerler A.Ş., bağlı kuruluşları, çalışanları ve danışmanları sorumlu tutulamaz.

Sunulan veriler güvenilirliği kabul edilen kaynaklardan elde edilmiş olmakla birlikte, bilgilerdeki doğruluk, eksiksizlik ve değişmezlik garanti edilmemektedir. Destek Yatırım adına sizinle iletişime geçen kişi veya kurumların kaynağını mutlaka doğrulayınız. Kurumumuz Telegram vb. uygulamalar veya sahte internet siteleri üzerinden hiçbir şekilde bilgi talep etmez, nakit yatırma veya çekme işlemlerine yönlendirmez. Tüm resmi bilgilere yalnızca kurumumuzun web sitesi üzerinden ulaşabilir ve doğruluğunu teyit edebilirsiniz.

Burada yer alan bilgi, yorum ve tavsiyeler yatırım danışmanlığı kapsamında değildir. Yatırım danışmanlığı hizmeti; aracı kurumlar, portföy yönetim şirketleri, yatırım ve kalkınma bankaları ile müşteri arasında imzalanacak sözleşme çerçevesinde, kişilerin risk ve getiri tercihleri dikkate alınarak kişiye özel sunulmaktadır. Bu nedenle, yalnızca burada yer alan bilgilere dayanarak yatırım kararı verilmesi beklentilerinize uygun sonuçlar doğurmayabilir. Bu içerikte yer alan bilgi ve verilerden kaynaklanabilecek doğrudan veya dolaylı zararlardan, kâr yoksunluğundan veya üçüncü kişilerin uğrayabileceği zararlardan Destek Yatırım Menkul Değerler A.Ş. hiçbir şekilde sorumlu değildir.

Gökhan Uskuay

Araştırma Direktörü

arastirma@destekyatirim.com