

KÜRESEL PİYASALARDA GÖZLER ABD ENFLASYON VERİSİNE ÇEVİRİLDİ

Küresel piyasalarda jeopolitik riskler ve para politikalarına ilişkin beklentiler fiyatlamalar üzerinde belirleyici olmaya devam ediyor. ABD ile İran arasında yeniden yükselen gerilim enerji piyasalarında arz güvenliği endişelerini artırırken, yatırımcıların odağı bugün açıklanacak ABD Mayıs ayı enflasyon verisine çevrilmiş durumda. Güçlü istihdam verilerinin ardından Fed'in faiz indirim beklentileri ötelenirken, piyasalarda yıl sonuna yönelik faiz artırım ihtimali fiyatlanmaya başladı.

ÖNE ÇIKAN GELİŞMELER

- ABD, İran'a yönelik yeni saldırılar düzenlediğini açıkladı.
- İran, olası saldırılara karşılık vermeye devam edeceğini duyurdu.
- Hürmüz Boğazı çevresindeki gerilim enerji arzına ilişkin riskleri artırıyor.
- ABD Mayıs ayı TÜFE verisi bugün TSİ 15.30'da açıklanacak.
- Fed için yıl sonuna yönelik faiz artırım beklentileri güç kazandı.
- ECB'nin yarınki toplantısında 25 baz puan faiz artırması bekleniyor.

ABD BORSALARI

ABD endeksleri dün karışık bir görünüm sergiledi. Dow Jones endeksi savunma, sağlık ve finans sektörlerinin desteğiyle yükseliş kaydederken, teknoloji hisselerinde görülen kar realizasyonları Nasdaq üzerinde baskı oluşturdu. Son dönemde yapay zeka ve yarı iletken hisselerinde yaşanan güçlü yükselişlerin ardından gelen satışlar teknoloji endeksinde değer kayıplarını beraberinde getirdi. Piyasalar bugün açıklanacak enflasyon verisinin Fed'in faiz patikasına yönelik vereceği sinyallere odaklanmış durumda.

ABD PİYASALARINDA ÖNE ÇIKANLAR

- Dow Jones günü yükselişle tamamladı.
- Nasdaq teknoloji hisselerindeki satışlarla geriledi.
- Yapay zeka ve yarı iletken hisselerinde kar realizasyonları görüldü.
- Piyasalar tamamen ABD enflasyon verisine odaklandı.

ABD VADELİ ENDEKSLER

- Dow Jones Vadeli: Negatif seyir
- S&P 500 Vadeli: Negatif seyir
- Nasdaq 100 Vadeli: Satış baskısı devam ediyor

AVRUPA BORSALARI

Avrupa piyasalarında gözler yarın gerçekleştirilecek Avrupa Merkez Bankası toplantısına çevrilmiş durumda. Piyasalarda 25 baz puanlık faiz artışı beklentisi hakim olurken, enerji fiyatlarında yaşanan yükseliş ve enflasyonist baskılar ECB'nin yıl içerisinde ilave faiz artırımlarına gidebileceği beklentilerini destekliyor. Avrupa vadeli endeksleri güne negatif başlangıca işaret ediyor.

AVRUPA'DA GÜNDEM

- ECB toplantısı öncesinde temkinli görünüm sürüyor.
- 25 baz puan faiz artırımını temel senaryo olarak öne çıkıyor.
- Yükselen petrol fiyatları enflasyon görünümünü bozuyor.

ASYA BORSALARI

Asya piyasalarında jeopolitik risklerin etkisiyle satış baskısı öne çıkıyor. Japonya Nikkei endeksi yüzde 1,87 gerilerken Güney Kore KOSPI endeksi yüzde 5'in üzerinde düşüş kaydetti. Bölgedeki teknoloji hisselerinde görülen sert satışlar endekslerdeki kayıpları derinleştirirken yatırımcılar yükselen enerji maliyetlerinin ekonomik büyüme üzerindeki etkilerini değerlendiriyor.

ASYA PİYASALARINDA SON DURUM

- Nikkei 225: -%1,87
- KOSPI: -%5,34
- MSCI Asya Pasifik Endeksi: -%2,12
- Teknoloji hisselerinde satış baskısı sürüyor.
- Jeopolitik riskler risk iştahını azaltıyor.

BRENT PETROL

Brent petrol fiyatları Orta Doğu'da yeniden yükselen gerilim ve ABD ham petrol stoklarında üst üste sekizinci haftada görülen düşüşün etkisiyle yüksek seviyelerini koruyor. ABD'nin İran'a yönelik saldırıları sonrasında enerji arzına ilişkin riskler yeniden gündeme gelirken Brent petrol 92 dolar seviyesine yakın işlem görüyor. Petrol fiyatlarındaki yükseliş küresel enflasyon görünümü açısından önemli bir risk unsuru olmaya devam ediyor.

- Brent petrol 92 dolar seviyesinde işlem görüyor.
- ABD ham petrol stokları 9,12 milyon varil azaldı.
- Stoklarda üst üste sekizinci haftada düşüş yaşandı.

ALTIN

Altın fiyatları jeopolitik risklere rağmen yükselen dolar ve faiz beklentilerinin etkisiyle baskı altında kalıyor. ABD'de açıklanacak enflasyon verisi öncesinde yatırımcıların temkinli hareket etmesi kıymetli metallerde satış baskısını artırıyor. Ons altın son haftaların en düşük seviyelerine yakın seyreliyor.

ALTINDA GÖRÜNÜM

- Ons altın 4.177 dolar seviyesinde.
- Son 11 haftanın en düşük seviyeleri test edildi.
- Güçlü dolar altın üzerinde baskı yaratıyor.
- ABD enflasyon verisi kısa vadeli yön açısından kritik olacak.

GÜMÜŞ

Gümüş fiyatları da altına paralel olarak değer kaybediyor. Güçlü dolar görünümü ve Fed'in faiz artırmaya çalışacağı beklentileri yatırımcıların kıymetli metallere olan ilgisini azaltırken, ons gümüş 64 dolar seviyesinin altında işlem görüyor.

GÜMÜŞTE GÖRÜNÜM

- Ons gümüş 63,80 dolar seviyesinde.
- Günlük kayıp yüzde 2'nin üzerinde.
- Güçlü dolar ve yüksek faiz beklentileri baskı oluşturuyor.
- Endüstriyel talep görünümü yakından izleniyor.

DOLAR ENDEKSİ

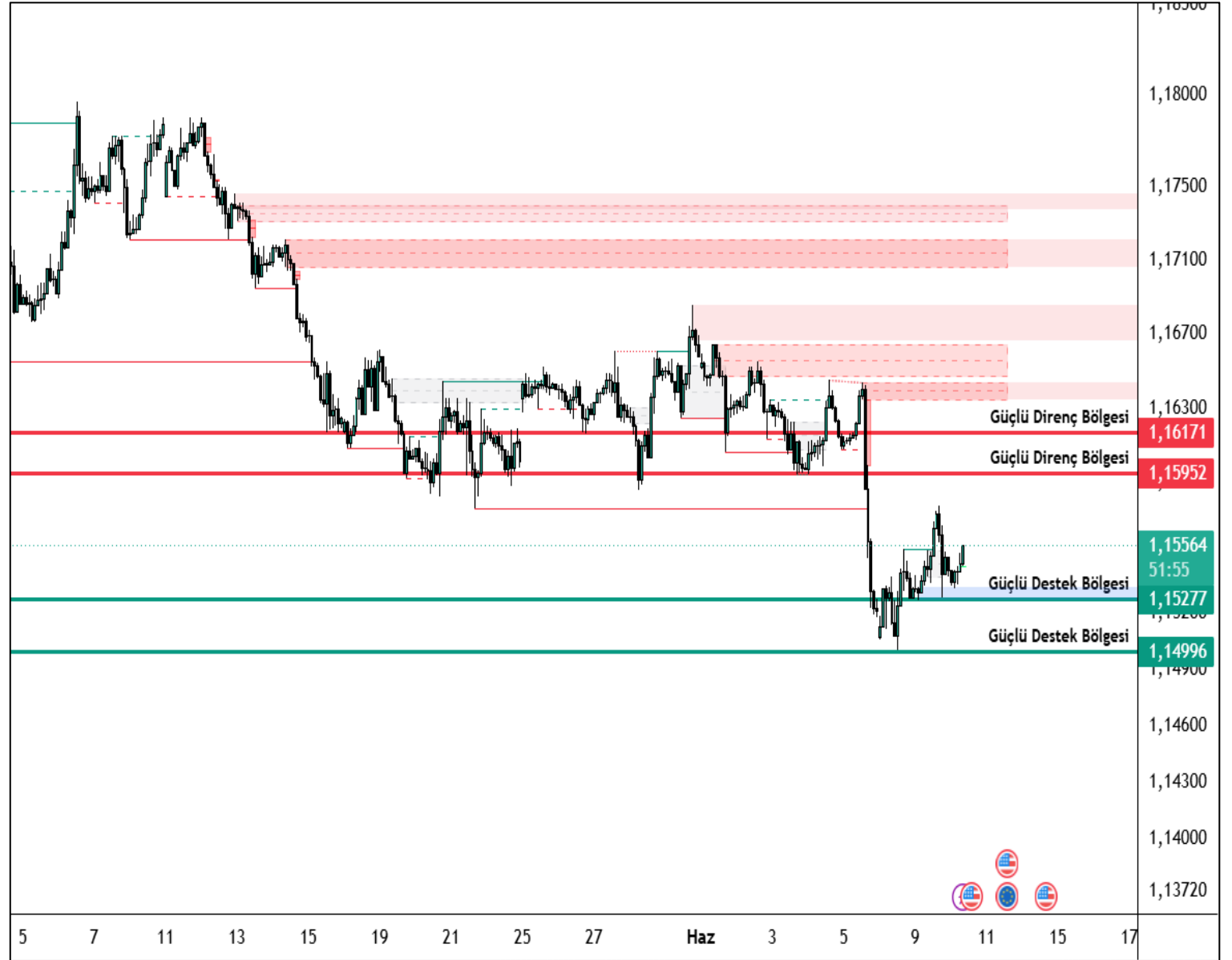
Dolar endeksi kritik enflasyon verisi öncesinde 100 seviyesinin hemen altında dengelenmiş durumda. Güçlü istihdam verilerinin ardından Fed'in faiz artırmaya çalışacağı beklentileri doların küresel para birimleri karşısında güçlü görünümünü destekliyor.

- Dolar Endeksi: 99,95
- EUR/USD: 1,1545
- USD/JPY: 160,34
- Dolar güvenli liman talebiyle güçlü kalmaya devam ediyor.

EUR/USD

Euro dolar paritesi 1,1545 seviyesinde sınırlı yukarı yönlü hareket ederken, piyasalar bugün açıklanacak ABD enflasyon verisine odaklanmış durumda. Fed'in faiz patikasına ilişkin beklentiler parite üzerinde belirleyici olmaya devam ediyor. Veri öncesi düşük volatilité ve temkinli fiyatlamaya öne çıkıyor.

EUR/USD paritesinde yukarı yönlü hareketlerde ilk güçlü direnç seviyesi 1.1595, bunun üzerinde ise 1.1617 seviyesi takip edilmektedir. Aşağı yönlü hareketlerde ise 1.1527 ve 1.1499 seviyeleri güçlü destek bölgeleri olarak öne çıkmaktadır.



XAU/USD

Ons altın 4.175,14 dolar seviyesinde son 11 haftanın en düşük seviyelerine yakın işlem görüyor. Güçlü dolar ve faiz artırımı beklentileri değerli metal üzerinde baskı yaratıyor. ABD enflasyon verisi kısa vadeli yön açısından kritik önemde izleniyor.

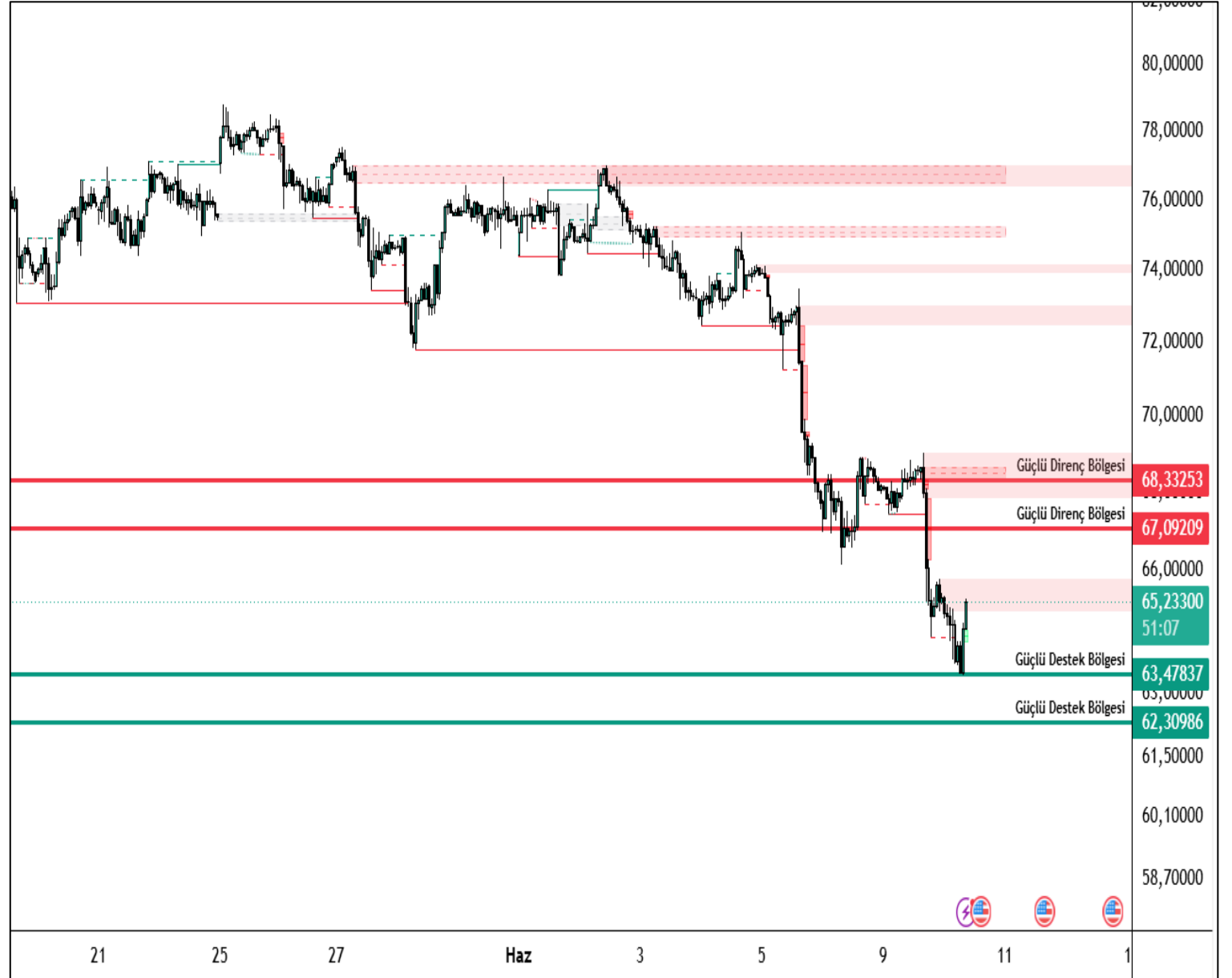
XAU/USD paritesinde yukarı yönlü hareketlerde ilk güçlü direnç seviyesi 4268, bunun üzerinde ise 4311 seviyesi takip edilmektedir. Aşağı yönlü hareketlerde ise 4176 ve 4139 seviyeleri güçlü destek bölgeleri olarak öne çıkmaktadır.



XAG/USD

Ons gümüş 64,01 dolar seviyesinde altına paralel şekilde satış baskısı altında kalmaya devam ediyor. Güçlü dolar ve yüksek faiz beklentileri değerli metal talebini sınırlıyor. Endüstriyel talep görünümü ise fiyatlamalarda destekleyici unsur olarak takip ediliyor.

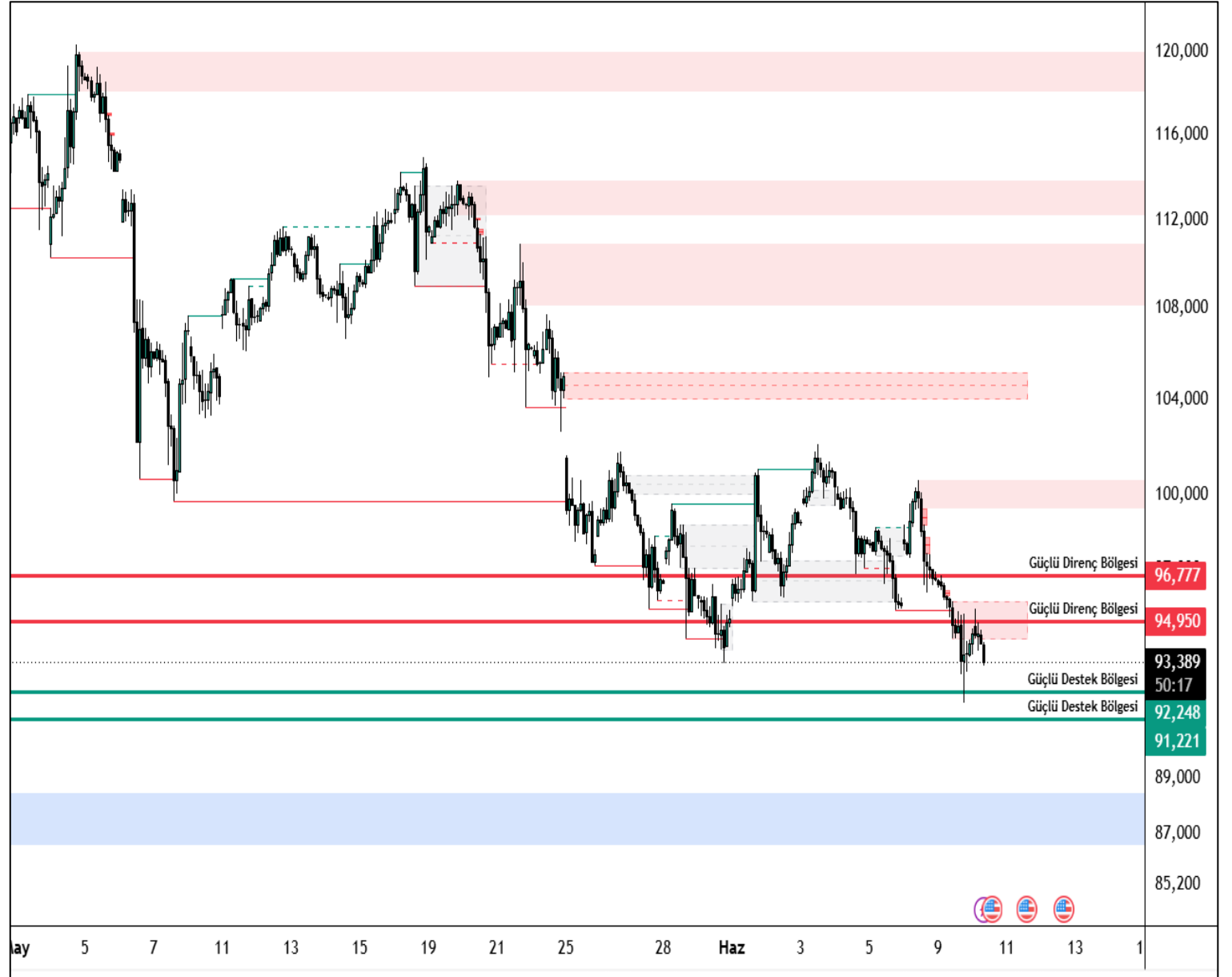
XAG/USD paritesinde yukarı yönlü hareketlerde ilk güçlü direnç seviyesi 67.09 bunun üzerinde ise 68.33 seviyesi takip edilmektedir. Aşağı yönlü hareketlerde ise 63.47 ve 62.30 seviyeleri güçlü destek bölgeleri olarak öne çıkmaktadır.



BRENT

Brent petrol 91,98 dolar seviyesinde jeopolitik risklerin etkisiyle yüksek seyrini koruyor. Orta Doğu'da artan gerilim ve stoklardaki düşüş fiyatları destekliyor. Ancak küresel büyüme endişeleri yükselişi sınırlayan ana faktör olarak öne çıkıyor.

Brent paritesinde yukarı yönlü hareketlerde ilk güçlü direnç seviyesi 94,95, bunun üzerinde ise 96,77 seviyesi takip edilmektedir. Aşağı yönlü hareketlerde ise 92,24 ve 91,22 seviyeleri güçlü destek bölgeleri olarak öne çıkmaktadır.



Majör	Son	Gün %	Destek 3	Destek 2	Destek 1	Direnç 1	Direnç 2	Direnç 3
EURUSD	1,1556	0,11	1,1468	1,1497	1,1520	1,1573	1,1602	1,1625
USDTRY	46,14	0,03	45,99	46,03	46,08	46,16	46,20	46,25
EURTRY	53,36	0,22	52,83	52,99	53,12	53,40	53,56	53,69
GBPUSD	1,3394	0,11	1,3256	1,3293	1,3336	1,3417	1,3454	1,3497
USDJPY	160,37	0,00	159,74	159,89	160,13	160,52	160,68	160,91
Endeks	Son	Gün %	Destek 3	Destek 2	Destek 1	Direnç 1	Direnç 2	Direnç 3
NDX	29084,50	-1,12	26644,10	27420,50	28252,50	29860,90	30637,30	31469,30
DJIC	50872,11	0,17	49252,05	49731,58	50301,85	51351,65	51831,18	52401,45
DAX	24433,06	-0,74	23858,89	24128,88	24280,97	24703,05	24973,04	25125,13
SPX500	7362,92	-0,27	7033,56	7141,75	7262,19	7490,82	7599,01	7719,45
Emtia	Son	Gün %	Destek 3	Destek 2	Destek 1	Direnç 1	Direnç 2	Direnç 3
XAUUSD	4212,51	-1,11	4083,15	4159,94	4209,76	4336,37	4413,16	4462,98
XAGUSD	65,06	-0,46	58,84	61,61	63,48	68,12	70,89	72,77
BRENT	90,40	-0,80	84,23	86,55	88,84	93,46	95,78	98,07
WTIUSD	86,60	-0,91	79,74	82,28	84,84	89,94	92,48	95,04
Pariteler	Son	Gün %	Destek 3	Destek 2	Destek 1	Direnç 1	Direnç 2	Direnç 3
AUDCAD	0,9787	-0,15	0,9706	0,9745	0,9774	0,9841	0,9879	0,9908
AUDCHF	0,5602	-0,12	0,5562	0,5580	0,5594	0,5626	0,5644	0,5658
AUDJPY	112,5770	-0,12	111,5510	111,9720	112,3410	113,1310	113,5520	113,9210
AUDNZD	1,2068	-0,20	1,1973	1,2020	1,2056	1,2138	1,2185	1,2221
AUDUSD	0,7020	-0,10	0,6933	0,6969	0,6998	0,7063	0,7100	0,7129
CADCHF	0,5723	0,02	0,5690	0,5698	0,5710	0,5731	0,5739	0,5751
CADJPY	115,0240	0,05	114,0370	114,2685	114,6195	115,2020	115,4335	115,7845
CHFJPY	200,9734	0,04	199,1966	199,7726	200,3308	201,4651	202,0411	202,5993
EURAUD	1,6462	0,29	1,6226	1,6282	1,6348	1,6470	1,6526	1,6592
EURCAD	1,6112	0,06	1,6010	1,6044	1,6073	1,6135	1,6168	1,6197
EURCHF	0,9221	0,08	0,9169	0,9181	0,9197	0,9225	0,9237	0,9253
EURGBP	0,8627	-0,01	0,8593	0,8609	0,8618	0,8643	0,8659	0,8668
EURJPY	185,3240	0,12	183,4920	183,9610	184,5320	185,5720	186,0410	186,6120
EURNZD	1,9866	0,09	1,9649	1,9701	1,9774	1,9900	1,9952	2,0025
GBPAUD	1,9082	0,30	1,8776	1,8844	1,8935	1,9094	1,9162	1,9252
GBPCAD	1,8676	0,08	1,8438	1,8500	1,8581	1,8723	1,8785	1,8866
GBPCHF	1,0689	0,13	1,0596	1,0616	1,0646	1,0696	1,0716	1,0746
GBPJPY	214,8255	0,13	212,4429	212,9649	213,7542	215,0656	215,5876	216,3769
GBPNZD	2,3028	0,12	2,2740	2,2804	2,2903	2,3065	2,3129	2,3228
NZDCAD	0,8110	0,00	0,8035	0,8065	0,8087	0,8140	0,8169	0,8192
NZDCHF	0,4642	-0,03	0,4605	0,4617	0,4630	0,4656	0,4668	0,4681
NZDJPY	93,2880	0,00	92,1124	92,4812	92,8868	93,6613	94,0302	94,4358
NZDUSD	0,5817	0,04	0,5745	0,5772	0,5794	0,5842	0,5869	0,5891
USDCAD	1,3942	-0,04	1,3830	1,3875	1,3912	1,3993	1,4037	1,4074
USDCHF	0,7979	-0,02	0,7911	0,7930	0,7955	0,8000	0,8019	0,8044

Zaman	Döviz	Olay	Beklenti	Önceki
9 Haziran 2026, Salı				
15:15	USD	Haftalık ADP İstihdam Değişimi - Haftalık		35,75K
15:30	USD	İhracatlar (Nis)		320,90B
15:30	USD	İthalatlar (Nis)		381,20B
15:30	USD	Ticaret Dengesi (Nis)	-55,20B	-60,30B
17:00	USD	Mevcut Konut Satışları (Aylık) (May)		0,20%
17:00	USD	İkinci El Konut Satışları (May)	4,08M	4,02M
18:30	USD	Atlanta FED GDPNow (2. Çeyrek)	3,00%	3,00%
20:00	USD	3 Yıllık Tahvil İhalesi		3,97%
23:30	USD	Amerikan Petrol Enstitüsü Haftalık Ham Petrol Stokları		-6,750M
10 Haziran 2026, Çarşamba				
10:00	TRY	Türkiye Perakende Satışları (Aylık) (Nis)		2,60%
10:00	TRY	Türkiye Perakende Satışları (Yıllık) (Nis)		21,20%
15:30	USD	Çekirdek Tüketici Fiyat Endeksi (TÜFE) (Aylık) (May)	0,50%	0,40%
15:30	USD	Çekirdek Tüketici Fiyat Endeksi (TÜFE) (Yıllık) (May)	2,90%	2,80%
15:30	USD	Tüketici Fiyat Endeksi (TÜFE) (Aylık) (May)	0,30%	0,60%
15:30	USD	Tüketici Fiyat Endeksi (TÜFE) (Yıllık) (May)	4,20%	3,80%
17:30	USD	Enerji Bilgisi İdaresi Ham Petrol Stokları		-7,974M
17:30	USD	Cushing, Oklahoma Ham Petrol Stokları		-0,583M
20:00	USD	10 Yıllık Tahvil İhalesi		4,47%
21:00	USD	Federal Bütçe Dengesi (May)		215,0B
11 Haziran 2026, Perşembe				
14:00	TRY	Türkiye Bir Hafta Vadeli Repo Faiz Oranı (Haz)		37,00%
14:00	TRY	Gecelik Borçlanma Faizi (Haz)		35,50%
14:00	TRY	Gecelik Faiz Oranları (Haz)		40,00%
15:15	EUR	Mevduat Hesap Oranı (Haz)	2,25%	2,00%
15:15	EUR	ECB Para Politikası Duyurusu		
15:15	EUR	Faiz Oranı Kararı (Haz)	2,40%	2,15%
15:30	USD	Devam Eden İşsizlik Sigortası Başvuruları		1.777K
15:30	USD	Çekirdek Üretici Fiyat Endeksi (ÜFE) (Aylık) (May)	0,50%	1,00%
15:30	USD	İşsizlik Haklarından Yararlanma Başvuruları	225K	225K
15:30	USD	Üretici Fiyat Endeksi (ÜFE) (Aylık) (May)	0,70%	1,40%
15:45	EUR	Avrupa Merkez Bankası (ECB) Basın Açıklaması		
19:00	USD	WASDE Raporu		
12 Haziran 2026, Cuma				
17:00	USD	Michigan Enflasyon Beklentisi (Haz)		4,80%
17:00	USD	Michigan 5 Yıllık Enflasyon Beklentisi (Haz)		3,90%
17:00	USD	Michigan Tüketici Beklentileri (Haz)		44,1
17:00	USD	Michigan Tüketici Hissiyatı (Haz)	46,6	44,8
20:00	USD	Baker Hughes Sondaj Kuyusu Sayısı		431
20:00	USD	ABD Baker Hughes Toplam Sondaj Kuyusu Sayısı		563
22:30	USD	Emtia Vadeli İşlem Sözleşmeleri Ticareti Komisyonu (CFTC) Ham petrol spekülâtif net pozisyonlar		155,9K
22:30	USD	Emtia Vadeli İşlem Sözleşmeleri Ticareti Komisyonu (CFTC) Altın spekülâtif net pozisyonlar		176,0K
22:30	USD	CFTC NASDAQ 100 spekülâtif net pozisyonlar		-14,9K
22:30	USD	Emtia Vadeli İşlem Sözleşmeleri Ticareti Komisyonu (CFTC) S&P 500 spekülâtif net pozisyonlar		-220,8K
22:30	EUR	Emtia Vadeli İşlem Sözleşmeleri Ticareti Komisyonu (CFTC) Euro spekülâtif net pozisyonlar		48,9K

Yasal Uyarı

Bu içerikte yer alan bilgiler genel nitelikte olup, herhangi bir getiri garantisi veya doğrudan yatırım tavsiyesi niteliği taşımamaktadır. Yatırım kararları kişisel risk ve tercihlere göre verilmelidir. Yatırımcıların, burada yer alan bilgilere dayanarak işlem yapmadan önce kendi araştırmalarını yapmaları ve ilgili verileri doğrulamaları önemle tavsiye edilir. Burada yer alan bilgilere dayanılarak yapılan işlemlerden doğabilecek doğrudan veya dolaylı zararlardan Destek Yatırım Menkul Değerler A.Ş., bağlı kuruluşları, çalışanları ve danışmanları sorumlu tutulamaz.

Sunulan veriler güvenilirliği kabul edilen kaynaklardan elde edilmiş olmakla birlikte, bilgilerdeki doğruluk, eksiksizlik ve değişmezlik garanti edilmemektedir. Destek Yatırım adına sizinle iletişime geçen kişi veya kurumların kaynağını mutlaka doğrulayınız. Kurumumuz Telegram vb. uygulamalar veya sahte internet siteleri üzerinden hiçbir şekilde bilgi talep etmez, nakit yatırma veya çekme işlemlerine yönlendirmez. Tüm resmi bilgilere yalnızca kurumumuzun web sitesi üzerinden ulaşabilir ve doğruluğunu teyit edebilirsiniz.

Burada yer alan bilgi, yorum ve tavsiyeler yatırım danışmanlığı kapsamında değildir. Yatırım danışmanlığı hizmeti; aracı kurumlar, portföy yönetim şirketleri, yatırım ve kalkınma bankaları ile müşteri arasında imzalanacak sözleşme çerçevesinde, kişilerin risk ve getiri tercihleri dikkate alınarak kişiye özel sunulmaktadır. Bu nedenle, yalnızca burada yer alan bilgilere dayanarak yatırım kararı verilmesi beklentilerinize uygun sonuçlar doğurmayabilir. Bu içerikte yer alan bilgi ve verilerden kaynaklanabilecek doğrudan veya dolaylı zararlardan, kâr yoksunluğundan veya üçüncü kişilerin uğrayabileceği zararlardan Destek Yatırım Menkul Değerler A.Ş. hiçbir şekilde sorumlu değildir.

Gökhan Uskuay

Araştırma Direktörü

arastirma@destekyatirim.com