

Küresel piyasalarda jeopolitik riskler ve enflasyon kaynaklı faiz endişeleri fiyatlamalar üzerinde belirleyici olmaya devam ediyor. ABD'nin İran'a yönelik yeni askeri operasyonlar gerçekleştirmesi ve İran'ın Hürmüz Boğazı'ndaki ABD unsurlarını hedef aldığına yönelik haber akışı, enerji piyasalarında arz güvenliği endişelerini artırdı. Bununla birlikte ABD'de açıklanan Mayıs ayı enflasyon verisinin son üç yılın en yüksek seviyesine ulaşması, Fed'in para politikası görünümüne ilişkin belirsizlikleri artırarak risk iştahını zayıflattı.

Piyasalarda günün ana gündem maddeleri jeopolitik gelişmeler, enerji fiyatlarındaki yükseliş, ABD enflasyon verileri ve Fed'in faiz patikasına ilişkin beklentiler oldu. Güvenli liman talebinin ön plana çıktığı ortamda hisse senedi piyasalarında satış baskısı izlenirken tahvil faizleri yüksek seviyelerini koruyor.

## **ABD VE İRAN GERİLİMİ PİYASALARI ETKİLİYOR**

ABD Başkanı Donald Trump'ın İran'ın geçici barış anlaşmasına yönelik müzakereleri geciktirdiğini açıklamasının ardından ABD ordusu İran'daki çeşitli hedeflere yönelik yeni saldırılar düzenledi. İran tarafının ise Hürmüz Boğazı'nda ABD gemilerine yönelik füze ve insansız hava aracı saldırıları gerçekleştirdiği bildirildi.

Son gelişmeler, Nisan ayında sağlanan ateşkesin fiilen sona erdiği yönündeki değerlendirmeleri güçlendirirken, küresel enerji arzına ilişkin endişelerin yeniden yükselmesine neden oldu. Hürmüz Boğazı'ndaki geçişlerin büyük ölçüde kısıtlanması petrol fiyatlarını desteklemeyi sürdürürken, piyasalar olası yeni diplomatik girişimleri yakından takip ediyor.

## **ABD ENFLASYONU VE FED BEKLENTİLERİ**

ABD'de Mayıs ayı tüketici fiyat endeksi yıllık bazda yüzde 4,2 artarak beklentilere paralel gerçekleşti. Böylece enflasyon Nisan 2023'ten bu yana en yüksek seviyesine ulaşmış oldu. Enerji fiyatlarındaki sert yükseliş enflasyon görünümünü olumsuz etkilerken, çekirdek enflasyon yıllık bazda yüzde 2,9 seviyesinde gerçekleşti. Veri sonrasında piyasa katılımcıları yıl sonuna kadar beklenen faiz artırımını beklentilerini sınırlı ölçüde aşağı çekse de Aralık ayında 25 baz puanlık faiz artışı beklentisi fiyatlamalarda güçlü şekilde korunuyor. Fed'in faizleri daha uzun süre yüksek seviyelerde tutabileceği beklentisi özellikle büyüme ve teknoloji hisseleri üzerinde baskı oluşturuyor.

## **ABD BORSALARI**

ABD endeksleri dün günü sert satışlarla tamamladı. Yükselen petrol fiyatları, artan jeopolitik riskler ve enflasyon verisinin yarattığı faiz baskısı hisse piyasalarında satışların hızlanmasına neden oldu. Özellikle yapay zeka ve yarı iletken sektörlerinde son dönemde başlayan kar realizasyonları devam etti.

Sanayi, teknoloji ve temel materyal sektörleri düşüşlere öncülük ederken yatırımcıların daha defansif varlıklara yöneldiği görüldü. Ayrıca cuma günü gerçekleşmesi beklenen SpaceX halka arzı öncesinde bazı yatırımcıların nakit yaratma amacıyla teknoloji hisselerinde pozisyon azalttığı değerlendiriliyor.

## ABD Endeksleri Kapanış

- Dow Jones: yüzde 1,87 düşüş
- S&P 500: yüzde 1,62 düşüş
- Nasdaq Bileşik Endeksi: yüzde 1,98 düşüş

## ABD Vadeli Endeksleri

- S&P 500 vadeli kontratları: yüzde 0,2 yükseliş
- Vadeli işlemlerde jeopolitik gelişmelere bağlı dalgalı görünüm devam ediyor

## AVRUPA BORSALARI

Avrupa piyasalarında günün ana gündemi ABD enflasyon verileri ve Orta Doğu'da yeniden yükselen jeopolitik riskler olacak. Enerji fiyatlarında yaşanan sert yükseliş Avrupa ekonomisi açısından maliyet baskılarını artırırken yatırımcıların risk iştahını sınırlandırıyor.

## ASYA BORSALARI

Asya piyasaları güne pozitif başlamasına rağmen gün içerisinde yönünü aşağı çevirdi. ABD enflasyon verilerinin ardından Wall Street'te görülen satış baskısı ve Orta Doğu kaynaklı jeopolitik riskler bölge borsalarında temkinli fiyatlamalara neden oldu.

## Asya Endeksleri

- MSCI Asya Pasifik Endeksi: yüzde 0,46 düşüş
- Nikkei 225: yüzde 1,5 düşüş
- KOSPI: yüzde 0,24 yükseliş
- Tayvan Borsası: negatif görünüm

## PETROL PİYASASI

Petrol fiyatları Orta Doğu'daki son gelişmeler nedeniyle yüksek seviyelerde kalmaya devam ediyor. Hürmüz Boğazı'nda yaşanan aksaklıklar küresel arz görünümünü olumsuz etkilerken enerji piyasalarında risk primi yükseliyor. ABD Enerji Bilgi İdaresi verilerine göre ham petrol stokları geçen hafta 7,2 milyon varil azalarak üst üste yedinci haftada da gerileme kaydetti. Stok verileri de fiyatlardaki yükselişi destekleyen unsurlar arasında yer aldı.

## ALTIN PİYASASI

Altın fiyatları son dönemde yaşanan sert satışların ardından denge arayışını sürdürüyor. Güvenli liman talebi jeopolitik gelişmeler nedeniyle destek bulurken yüksek faiz beklentileri değerli metal üzerindeki baskının devam etmesine neden oluyor.

ABD enflasyon verisinin ardından piyasalar bugün açıklanacak üretici fiyat endeksi verisine odaklanmış durumda. Faiz beklentilerindeki değişim altının kısa vadeli yönü açısından belirleyici olabilir.

## GÜMÜŞ PİYASASI

Gümüş fiyatları da altına paralel şekilde son haftalarda önemli ölçüde değer kaybetti. Sanayi metali özelliği nedeniyle küresel büyüme görünümüne ilişkin endişeler gümüş üzerindeki baskıyı artırırken jeopolitik riskler kayıpların derinleşmesini sınırlandırıyor.

## TAHVİL PİYASASI

ABD tahvil piyasalarında yatırımcılar hem Orta Doğu'daki gelişmeleri hem de Fed'e ilişkin beklentileri yakından izliyor. Enflasyon verisinin beklentilere paralel gelmesi tahvil piyasasında sınırlı hareket yaratırken faizler yüksek seviyelerde kalmaya devam ediyor.

Yatırımcıların odağında bugün açıklanacak üretici fiyat endeksi ve haftalık işsizlik maaşı başvuruları verileri bulunuyor.

## DÖVİZ PİYASASI

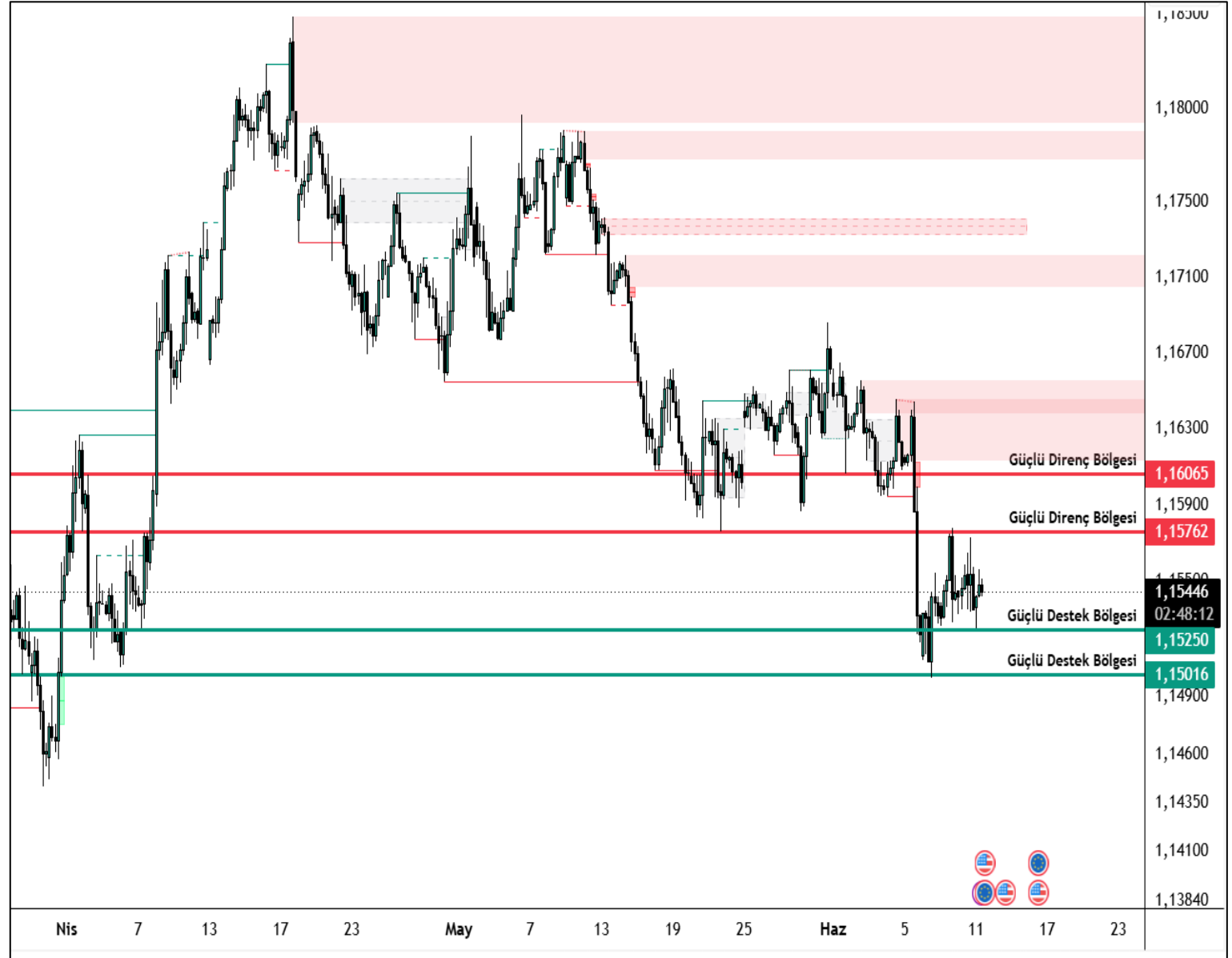
Dolar endeksi jeopolitik risklerin güvenli liman talebini desteklemesine rağmen ABD tahvil faizlerindeki görünüm ve Fed beklentileri nedeniyle yön arayışını sürdürüyor.

Euro ve yen karşısında sınırlı hareketlerin izlendiği piyasada yatırımcılar yeni makroekonomik verileri bekliyor.

## EUR/USD

ABD'de Mayıs ayı enflasyonunun beklentilere paralel gerçekleşmesine rağmen Fed'in faizleri daha uzun süre yüksek tutabileceği beklentisi piyasaların odağında kalmaya devam ediyor. Buna karşın dolar endeksindeki sınırlı geri çekilmenin etkisiyle EUR/USD paritesi bu sabah 1,1548 seviyesine yükselirken, yatırımcılar gün içerisinde açıklanacak ABD ÜFE verisini takip edecek.

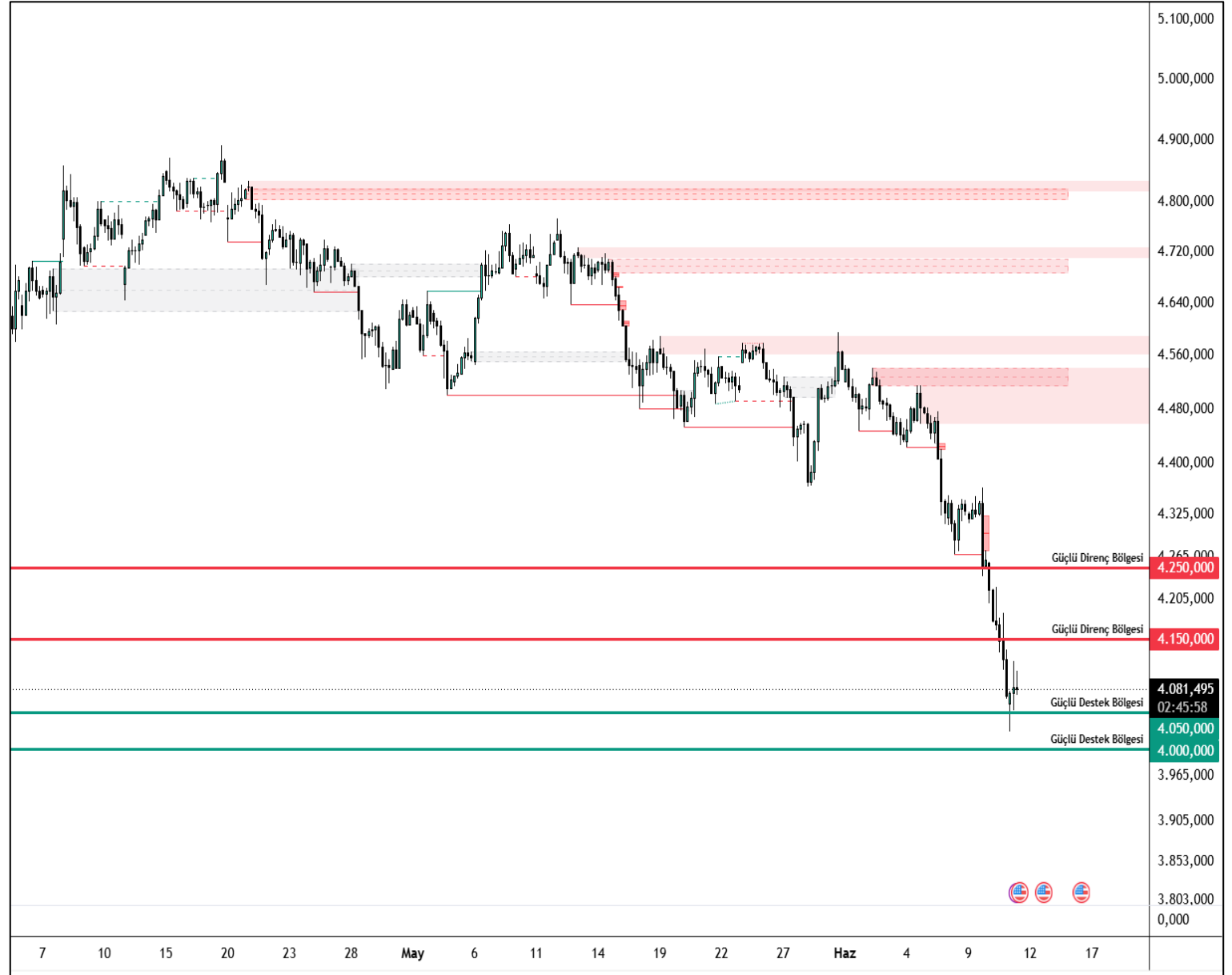
EUR/USD paritesinde yukarı yönlü hareketlerde ilk güçlü direnç seviyesi 1.1576, bunun üzerinde ise 1.1606 seviyesi takip edilmektedir. Aşağı yönlü hareketlerde ise 1.1525 ve 1.1501 seviyeleri güçlü destek bölgeleri olarak öne çıkmaktadır.



## XAU/USD

Altın fiyatları, ABD'nin İran'a yönelik son saldırılarının ardından artan jeopolitik risklere rağmen, faiz beklentilerinin yarattığı baskı nedeniyle son yedi ayın en düşük seviyelerine yakın seyrediyor. Spot altın bu sabah 4.085 dolar seviyesinde işlem görürken, yatırımcılar güvenli liman talebi ile yüksek faiz görünümü arasında denge kurmaya çalışıyor.

XAU/USD paritesinde yukarı yönlü hareketlerde ilk güçlü direnç seviyesi 4150, bunun üzerinde ise 4250 seviyesi takip edilmektedir. Aşağı yönlü hareketlerde ise 4050 ve 4000 seviyeleri güçlü destek bölgeleri olarak öne çıkmaktadır.



## XAG/USD

Gümüş fiyatları, son dönemde yaşanan sert satışların ardından 63 dolar seviyesinin üzerinde dengelenmeye çalışıyor. Jeopolitik riskler değerli metalleri desteklese de yükselen enflasyon ve faiz beklentileri gümüş üzerinde baskı yaratmaya devam ediyor.

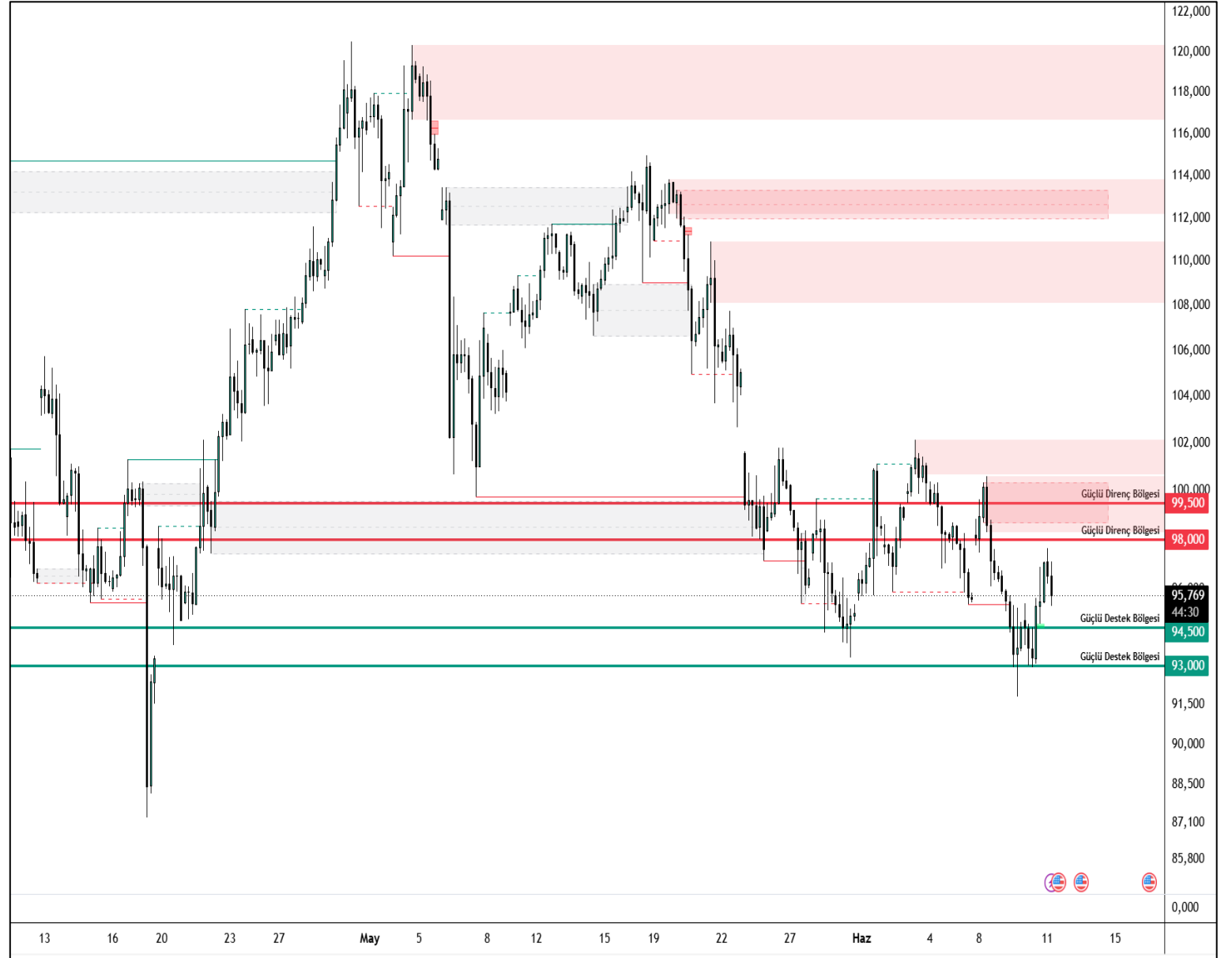
XAG/USD paritesinde yukarı yönlü hareketlerde ilk güçlü direnç seviyesi 65.00 bunun üzerinde ise 66.50 seviyesi takip edilmektedir. Aşağı yönlü hareketlerde ise 62.50 ve 61.50 seviyeleri güçlü destek bölgeleri olarak öne çıkmaktadır.



## BRENT

Brent petrol fiyatları, ABD ile İran arasındaki gerilimin yeniden tırmanması ve Hürmüz Boğazı'nda arz akışına ilişkin endişelerin sürmesiyle yüksek seviyelerini koruyor. ABD ham petrol stoklarında üst üste yedinci haftada görülen düşüş de fiyatları desteklerken, Brent petrol bu sabah 94 dolar seviyesinde işlem görüyor.

Brent paritesinde yukarı yönlü hareketlerde ilk güçlü direnç seviyesi 98.00, bunun üzerinde ise 99.50 seviyesi takip edilmektedir. Aşağı yönlü hareketlerde ise 94.50 ve 93.00 seviyeleri güçlü destek bölgeleri olarak öne çıkmaktadır.



Majör	Son	Gün %	Destek 3	Destek 2	Destek 1	Direnç 1	Direnç 2	Direnç 3
EURUSD	1,1546	0,09	1,1479	1,1506	1,1521	1,1562	1,1589	1,1604
USDTRY	46,16	0,06	46,04	46,06	46,10	46,15	46,18	46,21
EURTRY	53,42	0,40	52,87	53,03	53,12	53,37	53,53	53,62
GBPUSD	1,3381	0,08	1,3292	1,3329	1,3350	1,3407	1,3444	1,3464
USDJPY	160,56	0,00	160,01	160,13	160,34	160,68	160,79	161,01
Endeks	Son	Gün %	Destek 3	Destek 2	Destek 1	Direnç 1	Direnç 2	Direnç 3
NDX	28508,03	-1,98	27493,71	27978,32	28243,17	28992,63	29477,24	29742,09
DJIC	49918,78	-1,87	48768,63	49338,85	49628,81	50489,00	51059,23	51349,19
DAX	24195,31	-0,97	23512,77	23778,14	23986,73	24460,69	24726,06	24934,65
SPX500	7301,30	0,47	7113,21	7191,87	7234,24	7355,27	7433,93	7476,30
Emtia	Son	Gün %	Destek 3	Destek 2	Destek 1	Direnç 1	Direnç 2	Direnç 3
XAUUSD	4089,96	0,45	3816,50	3941,89	4006,66	4196,83	4322,22	4386,99
XAGUSD	63,98	0,91	60,14	61,73	62,57	64,99	66,58	67,42
BRENT	92,44	-1,42	87,37	88,68	91,23	95,09	96,40	98,95
WTIUSD	88,94	-1,41	83,22	84,68	87,45	91,67	93,14	95,90
Pariteler	Son	Gün %	Destek 3	Destek 2	Destek 1	Direnç 1	Direnç 2	Direnç 3
AUDCAD	0,9773	0,16	0,9665	0,9707	0,9732	0,9798	0,9840	0,9865
AUDCHF	0,5595	-0,05	0,5561	0,5577	0,5587	0,5613	0,5629	0,5639
AUDJPY	112,4990	-0,10	111,7797	112,0448	112,3297	112,8797	113,1448	113,4297
AUDNZD	1,2093	-0,04	1,2011	1,2029	1,2063	1,2115	1,2133	1,2167
AUDUSD	0,7007	0,13	0,6938	0,6966	0,6982	0,7025	0,7053	0,7068
CADCHF	0,5725	-0,20	0,5701	0,5710	0,5723	0,5745	0,5754	0,5768
CADJPY	115,1170	-0,03	114,3893	114,6277	114,8888	115,3883	115,6267	115,8878
CHFJPY	201,0580	0,18	199,6735	200,1270	200,4130	201,1525	201,6060	201,8920
EURAUD	1,6479	-0,04	1,6355	1,6384	1,6435	1,6514	1,6543	1,6594
EURCAD	1,6107	0,14	1,6018	1,6044	1,6064	1,6109	1,6135	1,6154
EURCHF	0,9221	-0,08	0,9187	0,9199	0,9214	0,9240	0,9251	0,9266
EURGBP	0,8629	0,00	0,8608	0,8614	0,8622	0,8636	0,8642	0,8650
EURJPY	185,3885	0,09	184,3057	184,6303	184,9227	185,5397	185,8643	186,1566
EURNZD	1,9928	0,13	1,9717	1,9757	1,9829	1,9941	1,9981	2,0053
GBPAUD	1,9097	0,17	1,8812	1,8890	1,8977	1,9142	1,9220	1,9307
GBPCAD	1,8664	0,13	1,8546	1,8590	1,8614	1,8682	1,8726	1,8751
GBPCHF	1,0686	-0,09	1,0631	1,0646	1,0671	1,0710	1,0725	1,0750
GBPJPY	214,8425	0,10	213,2477	213,7658	214,2007	215,1537	215,6718	216,1067
GBPNZD	2,3094	0,14	2,2867	2,2910	2,2986	2,3106	2,3150	2,3226
NZDCAD	0,8082	-0,01	0,8021	0,8050	0,8067	0,8113	0,8143	0,8159
NZDCHF	0,4627	-0,19	0,4611	0,4623	0,4630	0,4648	0,4660	0,4667
NZDJPY	93,0294	-0,02	92,3598	92,6937	92,8723	93,3848	93,7187	93,8973
NZDUSD	0,5794	-0,03	0,5745	0,5770	0,5783	0,5821	0,5846	0,5858
USDCAD	1,3950	0,04	1,3851	1,3875	1,3910	1,3969	1,3993	1,4028
USDCHF	0,7986	-0,18	0,7938	0,7951	0,7976	0,8014	0,8027	0,8052

Zaman	Döviz	Olay	Beklenti	Önceki
<b>9 Haziran 2026, Salı</b>				
15:15	USD	Haftalık ADP İstihdam Değişimi - Haftalık		35,75K
15:30	USD	İhracatlar (Nis)		320,90B
15:30	USD	İthalatlar (Nis)		381,20B
15:30	USD	Ticaret Dengesi (Nis)	-55,20B	-60,30B
17:00	USD	Mevcut Konut Satışları (Aylık) (May)		0,20%
17:00	USD	İkinci El Konut Satışları (May)	4,08M	4,02M
18:30	USD	Atlanta FED GDPNow (2. Çeyrek)	3,00%	3,00%
20:00	USD	3 Yıllık Tahvil İhalesi		3,97%
23:30	USD	Amerikan Petrol Enstitüsü Haftalık Ham Petrol Stokları		-6,750M
<b>10 Haziran 2026, Çarşamba</b>				
10:00	TRY	Türkiye Perakende Satışları (Aylık) (Nis)		2,60%
10:00	TRY	Türkiye Perakende Satışları (Yıllık) (Nis)		21,20%
15:30	USD	Çekirdek Tüketici Fiyat Endeksi (TÜFE) (Aylık) (May)	0,50%	0,40%
15:30	USD	Çekirdek Tüketici Fiyat Endeksi (TÜFE) (Yıllık) (May)	2,90%	2,80%
15:30	USD	Tüketici Fiyat Endeksi (TÜFE) (Aylık) (May)	0,30%	0,60%
15:30	USD	Tüketici Fiyat Endeksi (TÜFE) (Yıllık) (May)	4,20%	3,80%
17:30	USD	Enerji Bilgisi İdaresi Ham Petrol Stokları		-7,974M
17:30	USD	Cushing, Oklahoma Ham Petrol Stokları		-0,583M
20:00	USD	10 Yıllık Tahvil İhalesi		4,47%
21:00	USD	Federal Bütçe Dengesi (May)		215,0B
<b>11 Haziran 2026, Perşembe</b>				
14:00	TRY	Türkiye Bir Hafta Vadeli Repo Faiz Oranı (Haz)		37,00%
14:00	TRY	Gecelik Borçlanma Faizi (Haz)		35,50%
14:00	TRY	Gecelik Faiz Oranları (Haz)		40,00%
15:15	EUR	Mevduat Hesap Oranı (Haz)	2,25%	2,00%
15:15	EUR	ECB Para Politikası Duyurusu		
15:15	EUR	Faiz Oranı Kararı (Haz)	2,40%	2,15%
15:30	USD	Devam Eden İşsizlik Sigortası Başvuruları		1.777K
15:30	USD	Çekirdek Üretici Fiyat Endeksi (ÜFE) (Aylık) (May)	0,50%	1,00%
15:30	USD	İşsizlik Haklarından Yararlanma Başvuruları	225K	225K
15:30	USD	Üretici Fiyat Endeksi (ÜFE) (Aylık) (May)	0,70%	1,40%
15:45	EUR	Avrupa Merkez Bankası (ECB) Basın Açıklaması		
19:00	USD	WASDE Raporu		
<b>12 Haziran 2026, Cuma</b>				
17:00	USD	Michigan Enflasyon Beklentisi (Haz)		4,80%
17:00	USD	Michigan 5 Yıllık Enflasyon Beklentisi (Haz)		3,90%
17:00	USD	Michigan Tüketici Beklentileri (Haz)		44,1
17:00	USD	Michigan Tüketici Hissiyatı (Haz)	46,6	44,8
20:00	USD	Baker Hughes Sondaj Kuyusu Sayısı		431
20:00	USD	ABD Baker Hughes Toplam Sondaj Kuyusu Sayısı		563
22:30	USD	Emtia Vadeli İşlem Sözleşmeleri Ticareti Komisyonu (CFTC) Ham petrol spekülâtif net pozisyonlar		155,9K
22:30	USD	Emtia Vadeli İşlem Sözleşmeleri Ticareti Komisyonu (CFTC) Altın spekülâtif net pozisyonlar		176,0K
22:30	USD	CFTC NASDAQ 100 spekülâtif net pozisyonlar		-14,9K
22:30	USD	Emtia Vadeli İşlem Sözleşmeleri Ticareti Komisyonu (CFTC) S&P 500 spekülâtif net pozisyonlar		-220,8K
22:30	EUR	Emtia Vadeli İşlem Sözleşmeleri Ticareti Komisyonu (CFTC) Euro spekülâtif net pozisyonlar		48,9K

**Yasal Uyarı**

Bu içerikte yer alan bilgiler genel nitelikte olup, herhangi bir getiri garantisi veya doğrudan yatırım tavsiyesi niteliği taşımamaktadır. Yatırım kararları kişisel risk ve tercihlere göre verilmelidir. Yatırımcıların, burada yer alan bilgilere dayanarak işlem yapmadan önce kendi araştırmalarını yapmaları ve ilgili verileri doğrulamaları önemle tavsiye edilir. Burada yer alan bilgilere dayanılarak yapılan işlemlerden doğabilecek doğrudan veya dolaylı zararlardan Destek Yatırım Menkul Değerler A.Ş., bağlı kuruluşları, çalışanları ve danışmanları sorumlu tutulamaz.

Sunulan veriler güvenilirliği kabul edilen kaynaklardan elde edilmiş olmakla birlikte, bilgilerdeki doğruluk, eksiksizlik ve değişmezlik garanti edilmemektedir. Destek Yatırım adına sizinle iletişime geçen kişi veya kurumların kaynağını mutlaka doğrulayınız. Kurumumuz Telegram vb. uygulamalar veya sahte internet siteleri üzerinden hiçbir şekilde bilgi talep etmez, nakit yatırma veya çekme işlemlerine yönlendirmez. Tüm resmi bilgilere yalnızca kurumumuzun web sitesi üzerinden ulaşabilir ve doğruluğunu teyit edebilirsiniz.

Burada yer alan bilgi, yorum ve tavsiyeler yatırım danışmanlığı kapsamında değildir. Yatırım danışmanlığı hizmeti; aracı kurumlar, portföy yönetim şirketleri, yatırım ve kalkınma bankaları ile müşteri arasında imzalanacak sözleşme çerçevesinde, kişilerin risk ve getiri tercihleri dikkate alınarak kişiye özel sunulmaktadır. Bu nedenle, yalnızca burada yer alan bilgilere dayanarak yatırım kararı verilmesi beklentilerinize uygun sonuçlar doğurmayabilir. Bu içerikte yer alan bilgi ve verilerden kaynaklanabilecek doğrudan veya dolaylı zararlardan, kâr yoksunluğundan veya üçüncü kişilerin uğrayabileceği zararlardan Destek Yatırım Menkul Değerler A.Ş. hiçbir şekilde sorumlu değildir.

**Gökhan Uskuay****Araştırma Direktörü**

arastirma@destekyatirim.com