

Küresel piyasalarda risk iştahı, ABD ile İran arasında hafta sonuna kadar bir barış anlaşmasına varılabileceğine yönelik beklentilerin güçlenmesiyle belirgin şekilde iyileşti. Jeopolitik tansiyonun düşebileceğine yönelik beklentiler enerji fiyatlarında sert geri çekilmeye neden olurken, enflasyon baskılarının hafifleyeceği beklentisi hisse senedi piyasalarını destekledi. Petrol fiyatlarının yaklaşık iki ayın en düşük seviyelerine gerilemesi, tahvil faizlerinde düşüş ve küresel hisse piyasalarında güçlü alımlarla sonuçlandı.

Diğer taraftan merkez bankalarının enflasyonla mücadele süreci gündemdeki yerini koruyor. ECB, enerji kaynaklı fiyat baskılarının kalıcılığına dikkat çekerek yaklaşık üç yıl aradan sonra ilk faiz artışını gerçekleştirirken, Fed tarafında faiz artırım beklentileri jeopolitik risklerdeki azalmayla birlikte bir miktar geriledi.

JEOPOLİTİK GELİŞMELER

ABD Başkanı Donald Trump, İran ile bir barış anlaşmasının bu hafta sonu kadar erken bir tarihte imzalanabileceğini açıkladı. Trump, müzakerelerin üst düzeyde sürdüğünü ve anlaşmanın bölgedeki ülkelerin desteğini aldığını ifade etti.

Olası anlaşmanın, son üç aydır enerji piyasalarında sert fiyat hareketlerine neden olan çatışma sürecini sonlandırması ve Hürmüz Boğazı'ndaki deniz taşımacılığının yeniden normalleşmesini sağlaması bekleniyor. Anlaşmanın ayrıca İran'ın nükleer programına yönelik yeni taahhütler içerebileceği belirtiliyor.

Bununla birlikte, piyasalarda iyimserlik artmasına rağmen enerji arzının tamamen normale dönmesinin zaman alabileceği değerlendiriliyor. Hürmüz Boğazı'ndaki güvenlik riskleri, enerji altyapısındaki hasarlar ve üretim sahalarının yeniden devreye alınması sürecin önündeki temel riskler olarak öne çıkıyor.

ABD BORSALARI

Wall Street endeksleri jeopolitik risklerdeki gerilemenin etkisiyle güçlü yükselişler kaydetti.

- Dow Jones %1,86 yükseldi.
- S&P 500 %1,75 değer kazandı.
- Nasdaq %2,54 artış gösterdi.

Özellikle yapay zekâ ve yarı iletken sektörlerinde sert toparlanma dikkat çekti. Micron, AMD, Marvell ve Super Micro Computer hisseleri %7 ila %12 arasında yükseliş kaydederken, yarı iletken sektörünü takip eden ETF'lerde de güçlü performans izlendi.

Piyasalarda ayrıca SpaceX'in halka arzı öne çıktı. Şirketin yaklaşık 75 milyar dolar büyüklüğündeki halka arzının tarihin en büyük halka arzlarından biri olması beklenirken, şirket değerlemesinin 1,77 trilyon dolar seviyesine ulaştığı belirtiliyor.

AVRUPA BORSALARI

Avrupa piyasalarında ECB'nin faiz artırımı ve yukarı yönlü revize edilen enflasyon tahminleri öne çıktı. Enerji fiyatlarındaki geri çekilme risk iştahını desteklerken, ECB'nin sıkılaşma sürecini sürdürme ihtimali piyasalarda temkinli görünümün korunmasına neden oluyor.

ASYA BORSALARI

Asya piyasaları, Ortadoğu'da diplomatik çözüm ihtimalinin güçlenmesiyle haftanın son işlem gününe güçlü yükselişlerle başladı.

MSCI Japonya hariç Asya-Pasifik Endeksi %3,95 yükselirken;

- Güney Kore KOSPI Endeksi %4,86 artış gösterdi.
- Japonya Nikkei Endeksi %2,90 yükseldi.

Petrol fiyatlarındaki düşüş ve küresel risk iştahındaki toparlanma, bölge borsalarına alım getiren temel unsurlar oldu.

PETROL PİYASASI

Petrol fiyatlarında satış baskısı hızlandı. ABD ile İran arasında anlaşma sağlanabileceği beklentileri ve enerji arzına ilişkin endişelerin azalması fiyatlar üzerinde belirleyici oldu. Brent petrol %2'nin üzerinde düşüşle 88,51 dolar seviyesine gerilerken, gün içerisinde 89 doların altını test ederek yaklaşık iki ayın en düşük seviyesini gördü.

WTI petrol ise %1,96 düşüşle 85,99 dolar seviyesinde işlem gördü.

Jeopolitik risk priminin azalması ve Hürmüz Boğazı'ndaki olası normalleşme beklentileri petrol fiyatlarındaki geri çekilmenin ana nedeni olarak öne çıkıyor.

ALTIN VE GÜMÜŞ PİYASASI

Değerli metallerde risk iştahındaki toparlanma ve enerji fiyatlarındaki düşüşün enflasyon beklentilerini aşağı çekmesiyle satış baskısı görüldü. Spot altın %0,59 düşüşle 4.189 dolar seviyesine gerilerken, haftalık bazda yaklaşık %3,1 kayba hazırlanıyor.

Spot gümüş ise %0,5 düşüşle 67,03 dolar seviyesinde işlem görüyor.

Jeopolitik risklerin azalması ve güvenli liman talebindeki zayıflama değerli metallere üzerinde baskı yaratıyor.

TAHVİL PİYASASI

ABD tahvil piyasalarında alımlar öne çıktı.

ABD 2 yıllık tahvil faizi %4,07 seviyesinde bulunurken, önceki gün yaklaşık 6 baz puan gerileme kaydetti.

ABD 10 yıllık tahvil faizi ise yaklaşık 8-10 baz puan düşüşün ardından %4,47 seviyesinde dengelendi.

Petrol fiyatlarındaki geri çekilmenin enflasyon görünümünü iyileştirmesi ve jeopolitik risklerin azalması tahvil faizlerindeki düşüşü destekledi.

DÖVİZ PİYASASI

Dolar endeksi, son günlerdeki geri çekilmenin ardından sınırlı toparlanma göstererek 99,76 seviyesine yükseldi.

- EUR/USD paritesi %0,04 düşüşle 1,1572 seviyesine geriledi.
- USD/JPY %0,18 yükselişle 160,21 seviyesinde işlem gördü.

ECB'nin faiz artırımına rağmen doların güvenli liman özelliğini koruması ve Fed'in faiz görünümüne ilişkin belirsizlikler döviz piyasalarında dengeli bir görünüm yaratıyor.

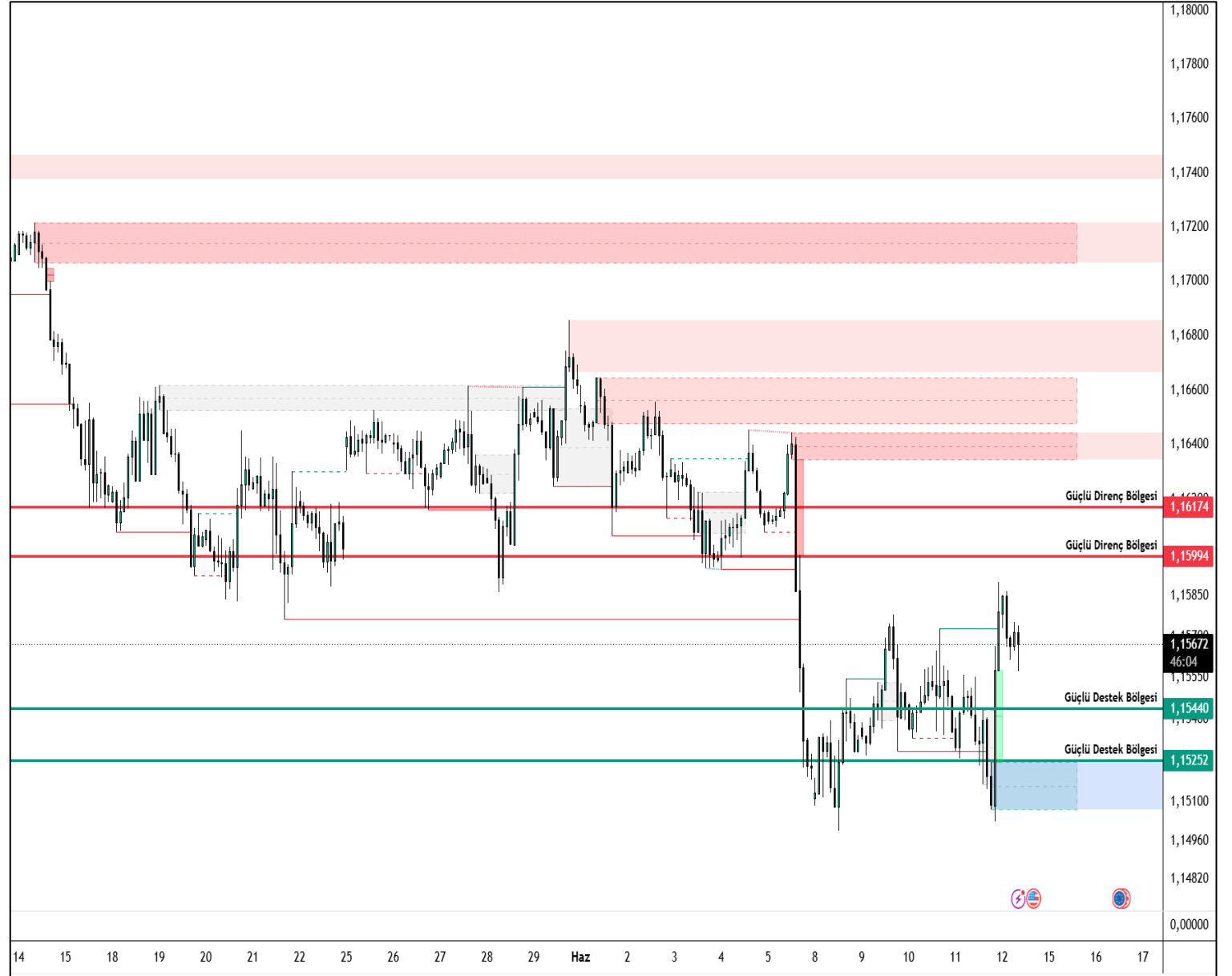
GÜNÜN TAKİP EDİLECEK GELİŞMELERİ

- ABD-İran barış anlaşmasına ilişkin diplomatik açıklamalar
- Hürmüz Boğazı'ndaki deniz taşımacılığına ilişkin gelişmeler
- Fed üyelerinden gelebilecek faiz ve enflasyon mesajları
- ECB yetkililerinin faiz patikasına ilişkin açıklamaları
- ABD tahvil faizlerindeki seyir
- Petrol fiyatlarındaki oynaklık
- SpaceX halka arzının piyasa etkileri
- Küresel hisse senedi piyasalarında risk iştahının devam edip etmeyeceği

EUR/USD

ECB'nin 25 baz puanlık faiz artırımına rağmen enflasyon görünümüne ilişkin yukarı yönlü revizyonlar ve doların güvenli liman talebiyle güçlü kalması, EUR/USD paritesinde baskı yarattı. Parite 1,1572 seviyesine gerilerken, piyasalar ECB'nin ilave faiz artırımlarını ve Fed'in yılın geri kalanındaki politika adımlarını fiyatlamaya devam ediyor.

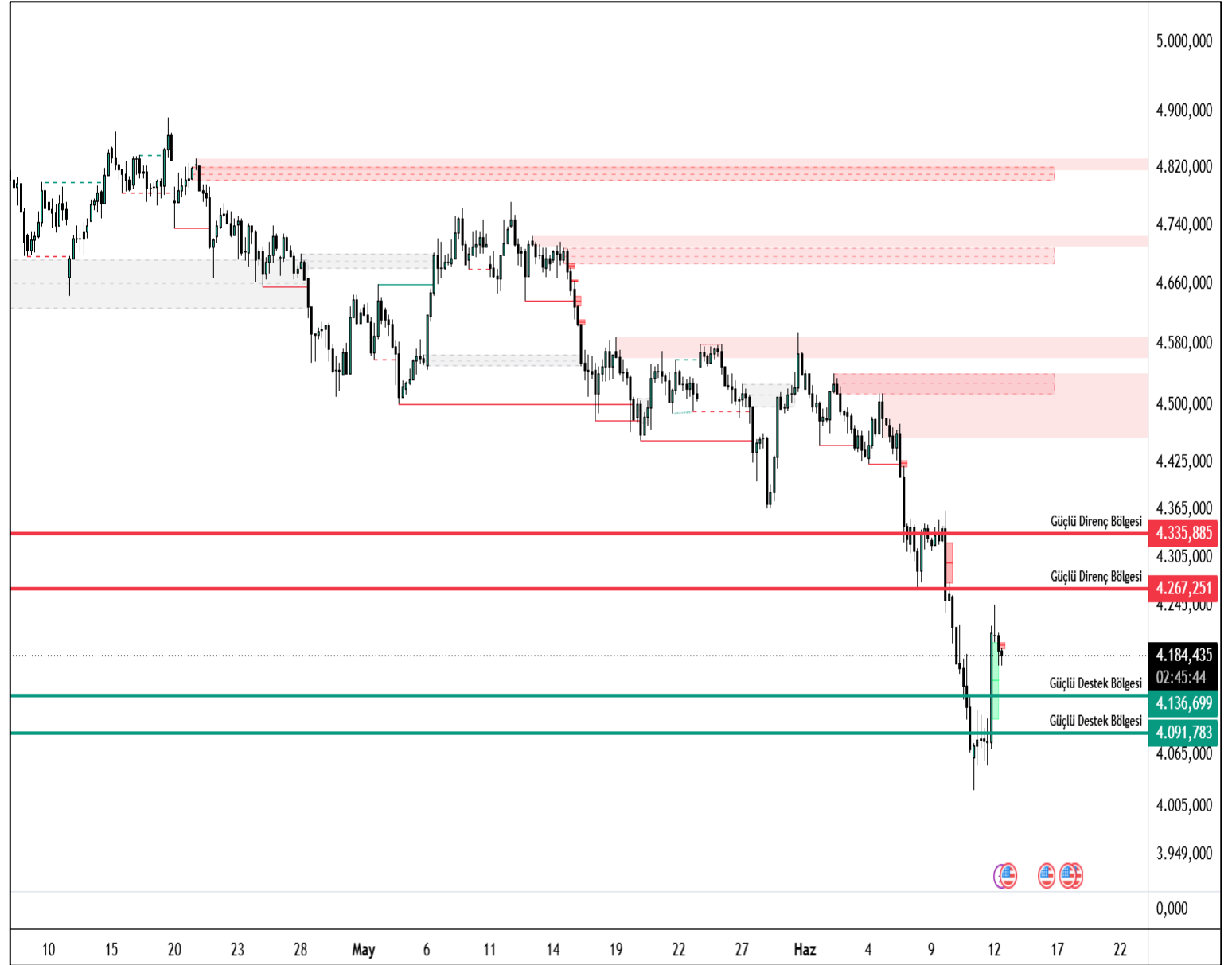
EUR/USD paritesinde yukarı yönlü hareketlerde ilk güçlü direnç seviyesi 1.1599, bunun üzerinde ise 1.1617 seviyesi takip edilmektedir. Aşağı yönlü hareketlerde ise 1.1544 ve 1.1525 seviyeleri güçlü destek bölgeleri olarak öne çıkmaktadır.



XAU/USD

ABD-İran arasında olası bir barış anlaşmasına yönelik beklentilerin güçlenmesi ve petrol fiyatlarındaki sert düşüş, güvenli liman talebini zayıflattı. Spot altın %0,59 gerileyerek 4.189 dolar seviyesine inerken, haftalık bazda yaklaşık %3 değer kaybına hazırlanıyor.

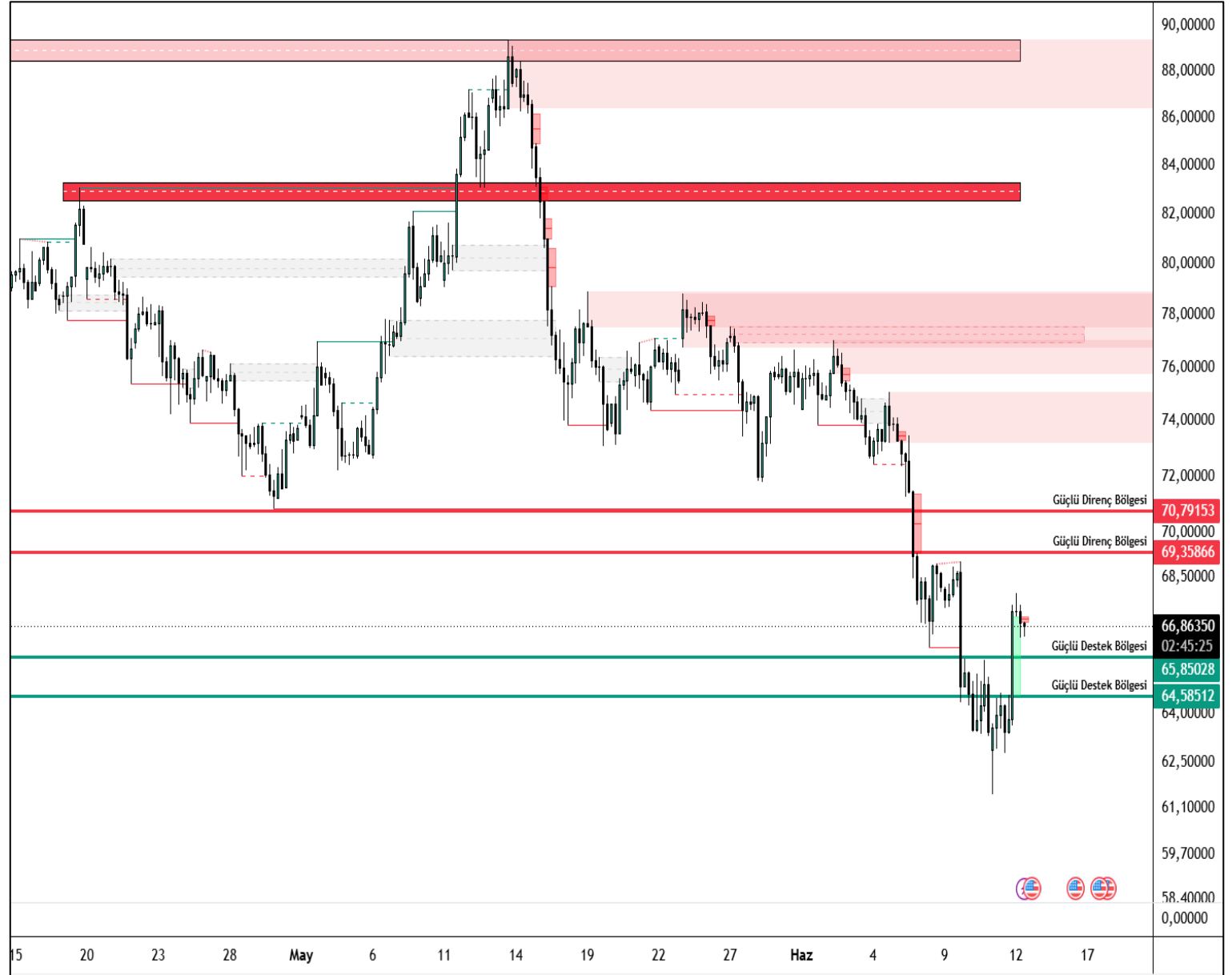
XAU/USD paritesinde yukarı yönlü hareketlerde ilk güçlü direnç seviyesi 4267, bunun üzerinde ise 4335 seviyesi takip edilmektedir. Aşağı yönlü hareketlerde ise 4136 ve 4091 seviyeleri güçlü destek bölgeleri olarak öne çıkmaktadır.



XAG/USD

Küresel risk iştahındaki toparlanma ve değerli metallere yönelik güvenli liman talebinin azalması gümüş fiyatlarını baskıladı. Spot gümüş %0,5 düşüyle 67,03 dolar seviyesine gerilerken, altınla birlikte haftayı zayıf bir görünümle tamamlamaya hazırlanıyor.

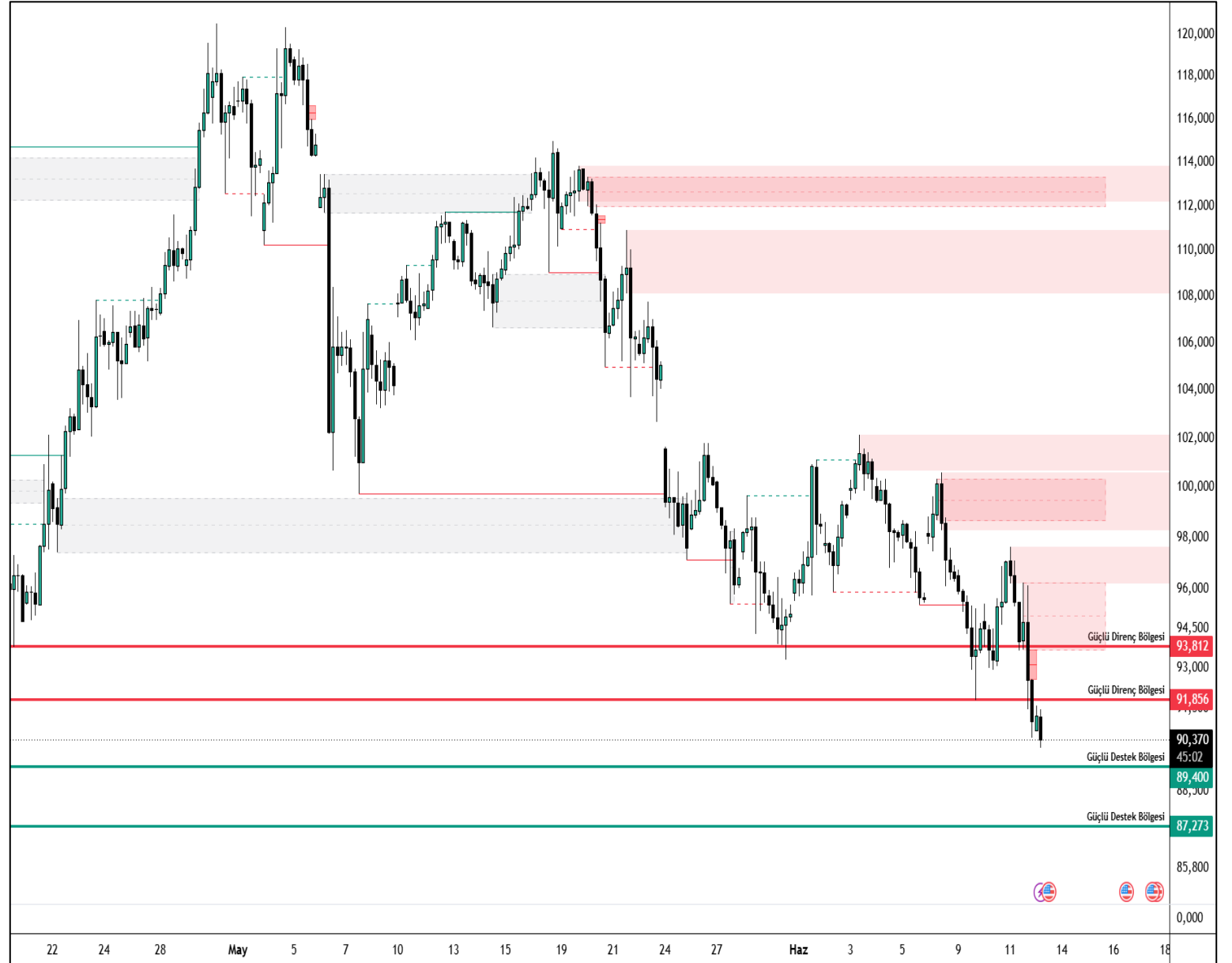
XAG/USD paritesinde yukarı yönlü hareketlerde ilk güçlü direnç seviyesi 69.35 bunun üzerinde ise 70.79 seviyesi takip edilmektedir. Aşağı yönlü hareketlerde ise 65.85 ve 64.58 seviyeleri güçlü destek bölgeleri olarak öne çıkmaktadır.



BRENT

ABD ile İran arasında hafta sonuna kadar bir anlaşma sağlanabileceğine yönelik beklentiler ve Hürmüz Boğazı'nda enerji akışının normale dönebileceği öngörülerini petrol fiyatlarında sert satışları beraberinde getirdi. Brent petrol %2'nin üzerinde gerileyerek 88,51 dolar seviyesine düşerken, yaklaşık iki ayın en düşük seviyelerini test etti.

Brent paritesinde yukarı yönlü hareketlerde ilk güçlü direnç seviyesi 91.85, bunun üzerinde ise 93.81 seviyesi takip edilmektedir. Aşağı yönlü hareketlerde ise 89.40 ve 87.27 seviyeleri güçlü destek bölgeleri olarak öne çıkmaktadır.



Majör	Son	Gün %	Destek 3	Destek 2	Destek 1	Direnç 1	Direnç 2	Direnç 3
EURUSD	1,1566	-0,11	1,1438	1,1470	1,1524	1,1611	1,1644	1,1698
USDTRY	46,26	0,16	46,06	46,09	46,14	46,22	46,25	46,30
EURTRY	53,55	0,10	52,81	53,01	53,25	53,70	53,90	54,14
GBPUSD	1,3408	-0,07	1,3240	1,3282	1,3350	1,3459	1,3501	1,3568
USDJPY	160,31	0,22	158,58	159,11	159,54	160,49	161,02	161,44
Endeks	Son	Gün %	Destek 3	Destek 2	Destek 1	Direnç 1	Direnç 2	Direnç 3
NDX	29446,18	3,29	27869,39	28208,95	28827,56	29785,73	30125,29	30743,90
DJIC	50848,75	1,86	49227,35	49599,71	50224,23	51221,11	51593,47	52217,99
DAX	24209,71	0,06	23837,29	23958,96	24084,34	24331,39	24453,06	24578,44
SPX500	7396,34	0,03	7154,38	7209,33	7301,11	7447,84	7502,79	7594,58
Emtia	Son	Gün %	Destek 3	Destek 2	Destek 1	Direnç 1	Direnç 2	Direnç 3
XAUUSD	4180,35	-0,73	3887,03	3955,45	4083,19	4279,34	4347,76	4475,50
XAGUSD	66,75	-0,80	57,28	59,39	63,34	69,40	71,51	75,46
BRENT	87,84	-0,74	79,43	83,65	86,07	92,71	96,92	99,34
WTIUSD	84,61	-0,73	75,26	79,92	82,58	89,89	94,55	97,21
Pariteler	Son	Gün %	Destek 3	Destek 2	Destek 1	Direnç 1	Direnç 2	Direnç 3
AUDCAD	0,9835	-0,11	0,9674	0,9710	0,9778	0,9882	0,9918	0,9986
AUDCHF	0,5602	-0,04	0,5555	0,5568	0,5586	0,5617	0,5630	0,5648
AUDJPY	112,7960	0,11	111,4100	111,7240	112,1970	112,9840	113,2980	113,7710
AUDNZD	1,2091	0,10	1,1995	1,2023	1,2051	1,2106	1,2134	1,2161
AUDUSD	0,7036	-0,19	0,6925	0,6952	0,7001	0,7077	0,7104	0,7153
CADCHF	0,5696	0,09	0,5611	0,5649	0,5670	0,5729	0,5767	0,5788
CADJPY	114,6915	0,14	113,3325	113,8515	114,1900	115,0475	115,5665	115,9050
CHFJPY	201,3471	0,04	199,6246	199,9715	200,6186	201,6126	201,9594	202,6065
EURAUD	1,6437	0,00	1,6298	1,6357	1,6398	1,6498	1,6558	1,6598
EURCAD	1,6165	-0,04	1,6009	1,6042	1,6107	1,6205	1,6238	1,6303
EURCHF	0,9208	0,04	0,9155	0,9176	0,9190	0,9225	0,9246	0,9260
EURGBP	0,8626	-0,06	0,8603	0,8614	0,8623	0,8642	0,8653	0,8662
EURJPY	185,4045	0,12	183,6673	184,1587	184,6688	185,6703	186,1617	186,6718
EURNZD	1,9874	0,17	1,9628	1,9723	1,9781	1,9934	2,0029	2,0087
GBPAUD	1,9055	0,11	1,8891	1,8956	1,8995	1,9098	1,9163	1,9202
GBPCAD	1,8741	0,02	1,8496	1,8547	1,8642	1,8788	1,8839	1,8934
GBPCHF	1,0675	0,10	1,0594	1,0625	1,0645	1,0696	1,0727	1,0747
GBPJPY	214,9340	0,16	212,9275	213,4010	214,0005	215,0735	215,5470	216,1465
GBPNZD	2,3039	0,22	2,2766	2,2865	2,2927	2,3088	2,3187	2,3250
NZDCAD	0,8134	-0,21	0,8005	0,8037	0,8094	0,8183	0,8216	0,8273
NZDCHF	0,4633	-0,11	0,4584	0,4600	0,4620	0,4655	0,4671	0,4690
NZDJPY	93,2920	-0,07	91,9984	92,2992	92,8283	93,6583	93,9592	94,4883
NZDUSD	0,5820	-0,28	0,5714	0,5742	0,5789	0,5864	0,5891	0,5939
USDCAD	1,3977	0,08	1,3830	1,3881	1,3924	1,4018	1,4068	1,4111
USDCHF	0,7962	0,16	0,7849	0,7895	0,7922	0,7995	0,8041	0,8068

Zaman	Döviz	Olay	Beklenti	Önceki
9 Haziran 2026, Salı				
15:15	USD	Haftalık ADP İstihdam Değişimi - Haftalık		35,75K
15:30	USD	İhracatlar (Nis)		320,90B
15:30	USD	İthalatlar (Nis)		381,20B
15:30	USD	Ticaret Dengesi (Nis)	-55,20B	-60,30B
17:00	USD	Mevcut Konut Satışları (Aylık) (May)		0,20%
17:00	USD	İkinci El Konut Satışları (May)	4,08M	4,02M
18:30	USD	Atlanta FED GDPNow (2. Çeyrek)	3,00%	3,00%
20:00	USD	3 Yıllık Tahvil İhalesi		3,97%
23:30	USD	Amerikan Petrol Enstitüsü Haftalık Ham Petrol Stokları		-6,750M
10 Haziran 2026, Çarşamba				
10:00	TRY	Türkiye Perakende Satışları (Aylık) (Nis)		2,60%
10:00	TRY	Türkiye Perakende Satışları (Yıllık) (Nis)		21,20%
15:30	USD	Çekirdek Tüketici Fiyat Endeksi (TÜFE) (Aylık) (May)	0,50%	0,40%
15:30	USD	Çekirdek Tüketici Fiyat Endeksi (TÜFE) (Yıllık) (May)	2,90%	2,80%
15:30	USD	Tüketici Fiyat Endeksi (TÜFE) (Aylık) (May)	0,30%	0,60%
15:30	USD	Tüketici Fiyat Endeksi (TÜFE) (Yıllık) (May)	4,20%	3,80%
17:30	USD	Enerji Bilgisi İdaresi Ham Petrol Stokları		-7,974M
17:30	USD	Cushing, Oklahoma Ham Petrol Stokları		-0,583M
20:00	USD	10 Yıllık Tahvil İhalesi		4,47%
21:00	USD	Federal Bütçe Dengesi (May)		215,0B
11 Haziran 2026, Perşembe				
14:00	TRY	Türkiye Bir Hafta Vadeli Repo Faiz Oranı (Haz)		37,00%
14:00	TRY	Gecelik Borçlanma Faizi (Haz)		35,50%
14:00	TRY	Gecelik Faiz Oranları (Haz)		40,00%
15:15	EUR	Mevduat Hesap Oranı (Haz)	2,25%	2,00%
15:15	EUR	ECB Para Politikası Duyurusu		
15:15	EUR	Faiz Oranı Kararı (Haz)	2,40%	2,15%
15:30	USD	Devam Eden İşsizlik Sigortası Başvuruları		1.777K
15:30	USD	Çekirdek Üretici Fiyat Endeksi (ÜFE) (Aylık) (May)	0,50%	1,00%
15:30	USD	İşsizlik Haklarından Yararlanma Başvuruları	225K	225K
15:30	USD	Üretici Fiyat Endeksi (ÜFE) (Aylık) (May)	0,70%	1,40%
15:45	EUR	Avrupa Merkez Bankası (ECB) Basın Açıklaması		
19:00	USD	WASDE Raporu		
12 Haziran 2026, Cuma				
17:00	USD	Michigan Enflasyon Beklentisi (Haz)		4,80%
17:00	USD	Michigan 5 Yıllık Enflasyon Beklentisi (Haz)		3,90%
17:00	USD	Michigan Tüketici Beklentileri (Haz)		44,1
17:00	USD	Michigan Tüketici Hissiyatı (Haz)	46,6	44,8
20:00	USD	Baker Hughes Sondaj Kuyusu Sayısı		431
20:00	USD	ABD Baker Hughes Toplam Sondaj Kuyusu Sayısı		563
22:30	USD	Emtia Vadeli İşlem Sözleşmeleri Ticareti Komisyonu (CFTC) Ham petrol spekülâtif net pozisyonlar		155,9K
22:30	USD	Emtia Vadeli İşlem Sözleşmeleri Ticareti Komisyonu (CFTC) Altın spekülâtif net pozisyonlar		176,0K
22:30	USD	CFTC NASDAQ 100 spekülâtif net pozisyonlar		-14,9K
22:30	USD	Emtia Vadeli İşlem Sözleşmeleri Ticareti Komisyonu (CFTC) S&P 500 spekülâtif net pozisyonlar		-220,8K
22:30	EUR	Emtia Vadeli İşlem Sözleşmeleri Ticareti Komisyonu (CFTC) Euro spekülâtif net pozisyonlar		48,9K

Yasal Uyarı

Bu içerikte yer alan bilgiler genel nitelikte olup, herhangi bir getiri garantisi veya doğrudan yatırım tavsiyesi niteliği taşımamaktadır. Yatırım kararları kişisel risk ve tercihlere göre verilmelidir. Yatırımcıların, burada yer alan bilgilere dayanarak işlem yapmadan önce kendi araştırmalarını yapmaları ve ilgili verileri doğrulamaları önemle tavsiye edilir. Burada yer alan bilgilere dayanılarak yapılan işlemlerden doğabilecek doğrudan veya dolaylı zararlardan Destek Yatırım Menkul Değerler A.Ş., bağlı kuruluşları, çalışanları ve danışmanları sorumlu tutulamaz.

Sunulan veriler güvenilirliği kabul edilen kaynaklardan elde edilmiş olmakla birlikte, bilgilerdeki doğruluk, eksiksizlik ve değişmezlik garanti edilmemektedir. Destek Yatırım adına sizinle iletişime geçen kişi veya kurumların kaynağını mutlaka doğrulayınız. Kurumumuz Telegram vb. uygulamalar veya sahte internet siteleri üzerinden hiçbir şekilde bilgi talep etmez, nakit yatırma veya çekme işlemlerine yönlendirmez. Tüm resmi bilgilere yalnızca kurumumuzun web sitesi üzerinden ulaşabilir ve doğruluğunu teyit edebilirsiniz.

Burada yer alan bilgi, yorum ve tavsiyeler yatırım danışmanlığı kapsamında değildir. Yatırım danışmanlığı hizmeti; aracı kurumlar, portföy yönetim şirketleri, yatırım ve kalkınma bankaları ile müşteri arasında imzalanacak sözleşme çerçevesinde, kişilerin risk ve getiri tercihleri dikkate alınarak kişiye özel sunulmaktadır. Bu nedenle, yalnızca burada yer alan bilgilere dayanarak yatırım kararı verilmesi beklentilerinize uygun sonuçlar doğurmayabilir. Bu içerikte yer alan bilgi ve verilerden kaynaklanabilecek doğrudan veya dolaylı zararlardan, kâr yoksunluğundan veya üçüncü kişilerin uğrayabileceği zararlardan Destek Yatırım Menkul Değerler A.Ş. hiçbir şekilde sorumlu değildir.

Gökhan Uskuay

Araştırma Direktörü

arastirma@destekyatirim.com