

Küresel piyasalarda haftanın ilk işlem gününe güçlü bir risk iştahı ile başlanıyor. Hafta sonu ABD ile İran arasında geçici bir barış anlaşmasına varıldığına açıklanması, son aylarda küresel piyasalarda fiyatlamalara yön veren jeopolitik risklerin önemli ölçüde azalmasını sağladı. Anlaşma kapsamında Hürmüz Boğazı'nın yeniden ticari gemi trafiğine açılması, ABD'nin İran limanlarına yönelik deniz ablukasını kaldırması ve taraflar arasında kapsamlı müzakerelerin başlatılması öngörülüyor. Nihai bir barış anlaşmasından ziyade çerçeve niteliğinde olan mutabakatın, enerji arzına ilişkin belirsizlikleri azaltması ve küresel ticaret akışını normalleştirilmesi bekleniyor. Jeopolitik tansiyonun düşmesiyle birlikte petrol fiyatlarında sert geri çekilmeler yaşanırken, enerji maliyetleri kaynaklı enflasyon baskılarının hafifleyeceği beklentisi küresel hisse senedi piyasalarını destekliyor. Özellikle enerji ithalatçısı ülkelerin borsalarında güçlü yükselişler görülürken, yatırımcıların odağı bu hafta gerçekleştirilecek yoğun merkez bankası toplantılarına çevrilmiş durumda.

ABD, İngiltere, Japonya, Avustralya, İsviçre, İsveç ve Norveç merkez bankalarının faiz kararlarının takip edileceği haftada, yeni Fed Başkanı Kevin Warsh yönetimindeki ilk FOMC toplantısı küresel piyasaların en önemli gündem maddesi olarak öne çıkıyor. Piyasa beklentileri Fed'in politika faizini %3,50-%3,75 aralığında sabit bırakacağı yönünde oluşurken, yatırımcılar karar metni ve ekonomik projeksiyonlarda verilecek mesajlara odaklanacak. ABD ile İran arasında sağlanan mutabakatın ardından petrol fiyatlarındaki sert düşüş, faiz artırımını beklentilerinin de geri çekilmesine neden oldu. Vadeli piyasalarda yıl sonuna kadar ilave faiz artışı ihtimali belirgin şekilde gerilerken, tahvil piyasalarında alımların hızlandığı görülüyor.

## JEOPOLİTİK GELİŞMELER

ABD ve İran arasında sağlanan geçici anlaşma, son aylarda küresel enerji piyasalarında ciddi dalgalanmalara neden olan çatışma sürecinde önemli bir dönüm noktası olarak değerlendiriliyor. Anlaşma kapsamında Hürmüz Boğazı'nın yeniden açılması, ateşkes süresinin uzatılması ve taraflar arasında nükleer faaliyetler ile yaptırımlar konusunda kapsamlı görüşmeler yürütülmesi planlanıyor. Anlaşmanın cuma günü İsviçre'de imzalanması beklenirken, nihai metnin önümüzdeki günlerde kamuoyuna açıklanacağı belirtiliyor. Bununla birlikte taraflar arasında özellikle yaptırımların kaldırılması ve İran'ın nükleer programı konusunda önemli görüş ayrılıklarının devam ettiği görülüyor. Bu nedenle piyasalarda iyimserlik hakim olmakla birlikte, müzakere sürecine ilişkin haber akışları yakından izlenmeye devam edilecek. ABD Başkanı Donald Trump'ın G7 Zirvesi kapsamında Ortadoğu liderleriyle gerçekleştireceği temaslar ve Ukrayna Devlet Başkanı Zelenskiy ile yapacağı görüşmeler de küresel siyasi gündemin önemli başlıkları arasında yer alıyor.

## ABD BORSALARI

ABD piyasaları geçtiğimiz haftayı güçlü yükselişlerle tamamladı. Jeopolitik risklerin azalması ve SpaceX'in tarihi halka arzının yarattığı iyimserlik risk iştahını destekleyen başlıca unsurlar oldu.

### Endeks Performansları

- Dow Jones: +%0,70 (51.202)
- S&P 500: +%0,50 (7.431)
- Nasdaq: +%0,30 (25.888)
- S&P 500 Vadeli: +%1,10

## AVRUPA BORSALARI

Avrupa piyasaları da küresel risk iştahındaki iyileşmeden olumlu etkileniyor. Enerji fiyatlarındaki sert düşüşün Avrupa ekonomileri açısından enflasyon baskılarını azaltabileceği beklentisi hisse piyasalarını destekliyor.

### Avrupa Endeksleri

- Euro Stoxx 50 Vadeli: +%1,7
- Avrupa piyasalarında güçlü pozitif açılış bekleniyor.

Geçtiğimiz hafta ECB'nin gerçekleştirdiği 25 baz puanlık faiz artırımını sonrasında yatırımcılar yeni faiz patikasına ilişkin sinyalleri takip etmeyi sürdürüyor.

## ASYA BORSALARI

Asya piyasalarında haftanın ilk işlem gününde güçlü alımlar öne çıktı. Özellikle petrol fiyatlarındaki sert düşüş ve Hürmüz Boğazı'nın yeniden açılacak olması enerji ithalatçısı ülkeleri destekledi.

### Asya Endeksleri

- Nikkei 225: +%5,6
- KOSPI: +%5,6
- CSI 300: +%1,5
- Hang Seng: +%0,5
- MSCI Asya Pasifik (Japonya Hariç): +%2,9
- ASX 200: +%1,4

Japonya ve Güney Kore borsaları yükselişe öncülük ederken, teknoloji ve sanayi hisselerinde güçlü performans izlendi.

## EMTİA PİYASALARI

### Brent Petrol

ABD-İran anlaşmasının ardından arz kesintisi risklerinin azalmasıyla Brent petrol sert satış baskısı altında kaldı. Hürmüz Boğazı'nın yeniden açılacağı beklentisi ve İran petrolünün küresel piyasalara dönüş ihtimali fiyatlar üzerinde baskı yarattı.

- Brent Petrol: 83,32 dolar (-%4,6)
- WTI Petrol: 80,59 dolar (-%5,0)

**Altın:** Petrol fiyatlarındaki düşüşün enflasyon beklentilerini aşağı çekmesi ve tahvil faizlerindeki gerileme değerli metalleri destekledi.

- Ons Altın: 4.329 dolar (+%2,6)

Altın üst üste üçüncü işlem gününde yükselirken, yatırımcıların Fed toplantısı öncesinde pozisyon artırdığı görülüyor.

**Gümüş:** Altınla birlikte güçlü performans sergileyen gümüş, hem değerli metal hem de sanayi metali özelliği nedeniyle risk iştahındaki iyileşmeden destek buldu.

- Ons Gümüş: 70,39 dolar (+%3,6)

## DÖVİZ PİYASASI

Jeopolitik risklerin azalması ve petrol fiyatlarındaki sert düşüş dolar üzerinde baskı oluşturdu.

### Parite ve Endeksler

- Dolar Endeksi (DXY): 99,46 (-%0,2)
- EUR/USD: 1,1611 (+%0,4)
- USD/JPY: 160,01 (-%0,1)
- GBP/USD: +%0,2

Euro, doların zayıflamasıyla birlikte son günlerdeki kayıplarının bir kısmını telafi ederken, piyasalar bu hafta Fed ve BoJ toplantılarından gelecek mesajları bekliyor.

## TAHVİL PİYASASI

Petrol fiyatlarındaki sert gerileme ve enflasyon beklentilerindeki düşüş tahvil piyasalarında güçlü alımları beraberinde getirdi.

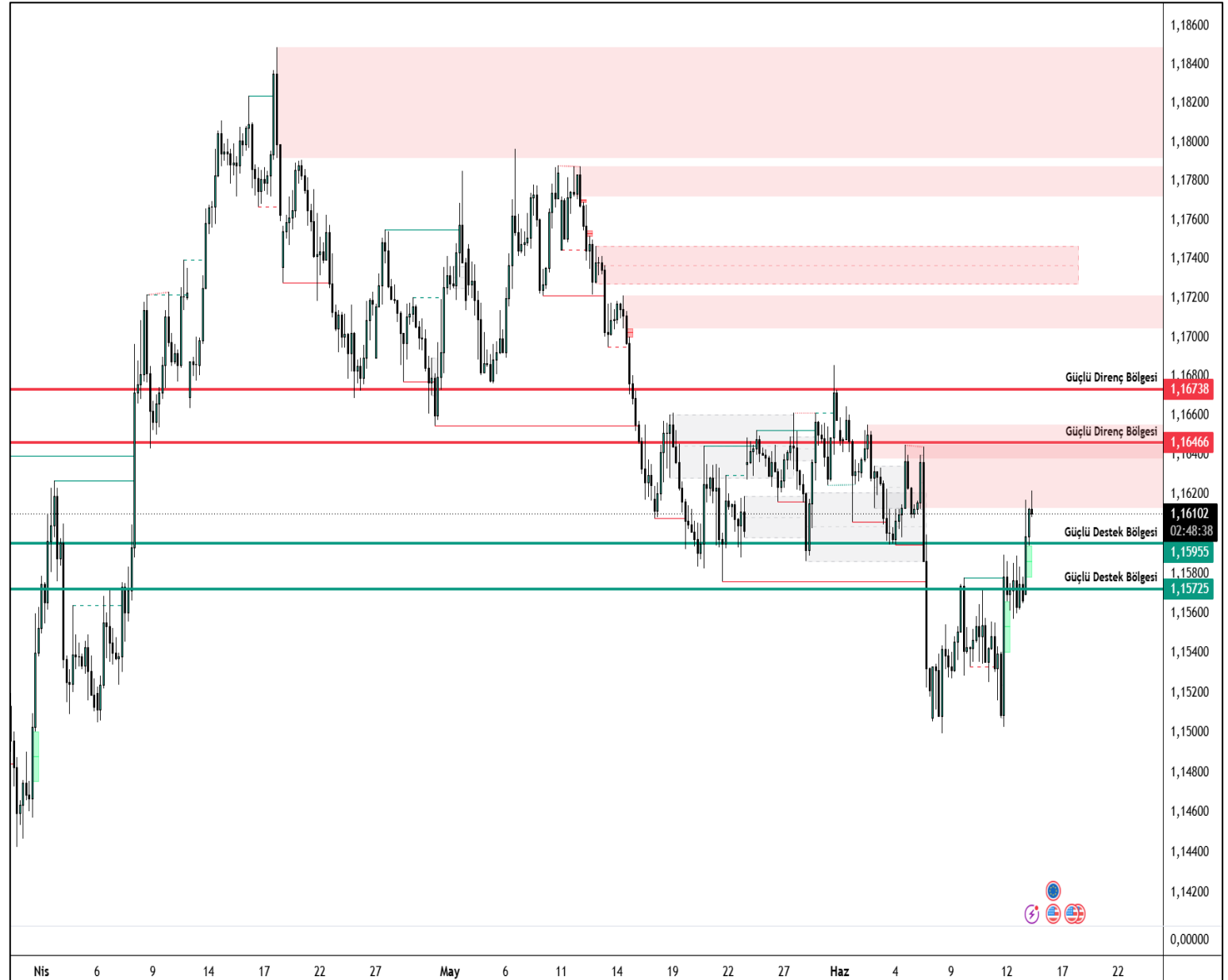
### ABD Tahvilleri

- ABD 2 Yıllık Tahvil Faizi: %4,02
- ABD 10 Yıllık Tahvil Faizi: %4,43

## EUR/USD

ABD ile İran arasında sağlanan geçici barış anlaşmasının ardından dolar endeksi son 10 günün en düşük seviyelerine gerilerken, EUR/USD paritesi yükselişini sürdürdü. Azalan jeopolitik riskler ve Fed'in ek faiz artırımını ihtimalinin zayıflamasıyla parite 1,1611 seviyesine yükselirken, piyasaların odağında bu hafta gerçekleşecek Fed toplantısı bulunuyor.

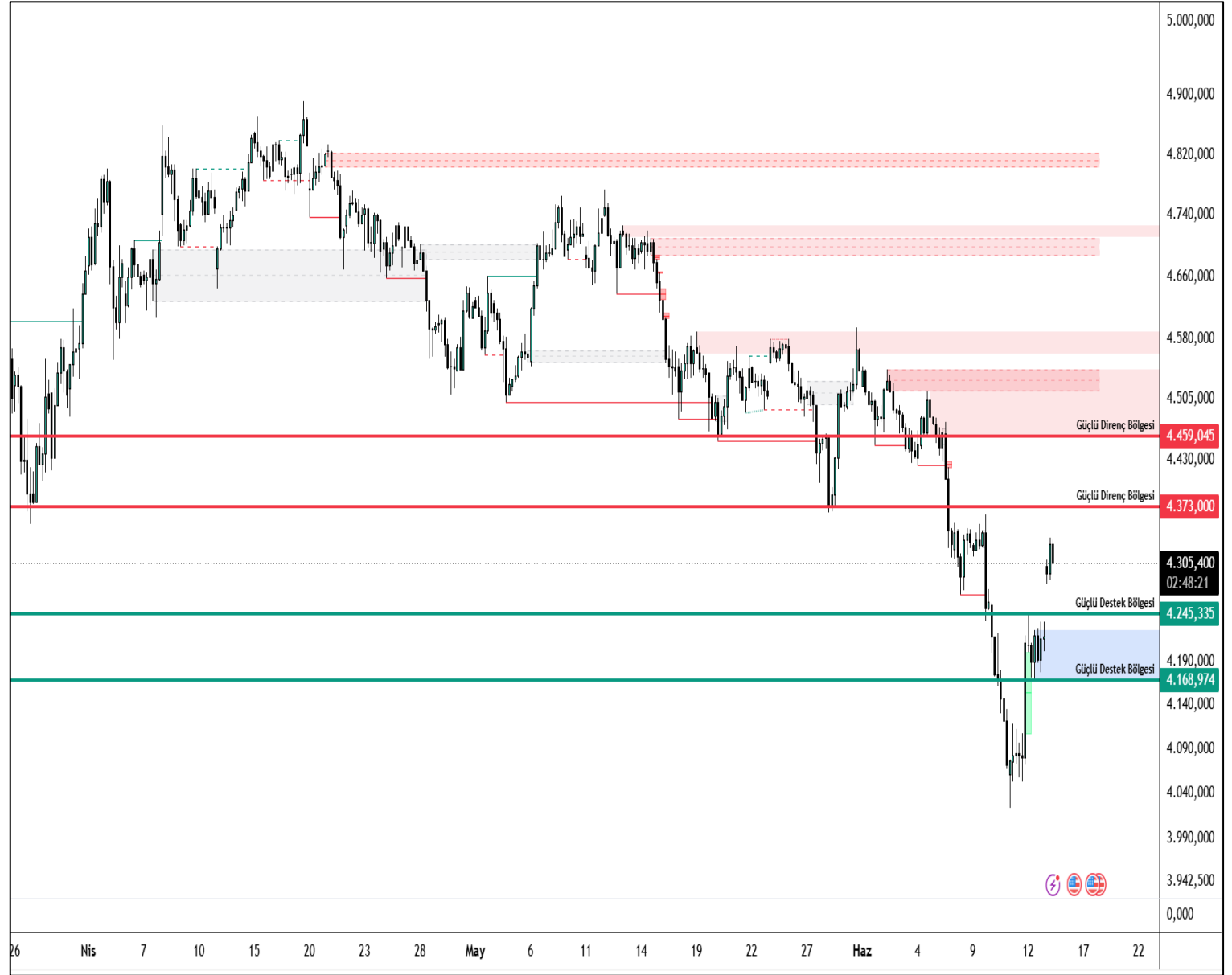
EUR/USD paritesinde yukarı yönlü hareketlerde ilk güçlü direnç seviyesi 1.1646, bunun üzerinde ise 1.1673 seviyesi takip edilmektedir. Aşağı yönlü hareketlerde ise 1.1595 ve 1.1572 seviyeleri güçlü destek bölgeleri olarak öne çıkmaktadır.



## XAU/USD

Petrol fiyatlarındaki sert düşüşün enflasyon baskılarını hafifleteceği beklentisi ve ABD tahvil faizlerindeki gerileme altın fiyatlarını destekledi. Ons altın %2,6 yükselerek 4.330 dolar seviyesinin üzerine çıkarken, yükselişini üst üste üçüncü işlem gününe taşıdı.

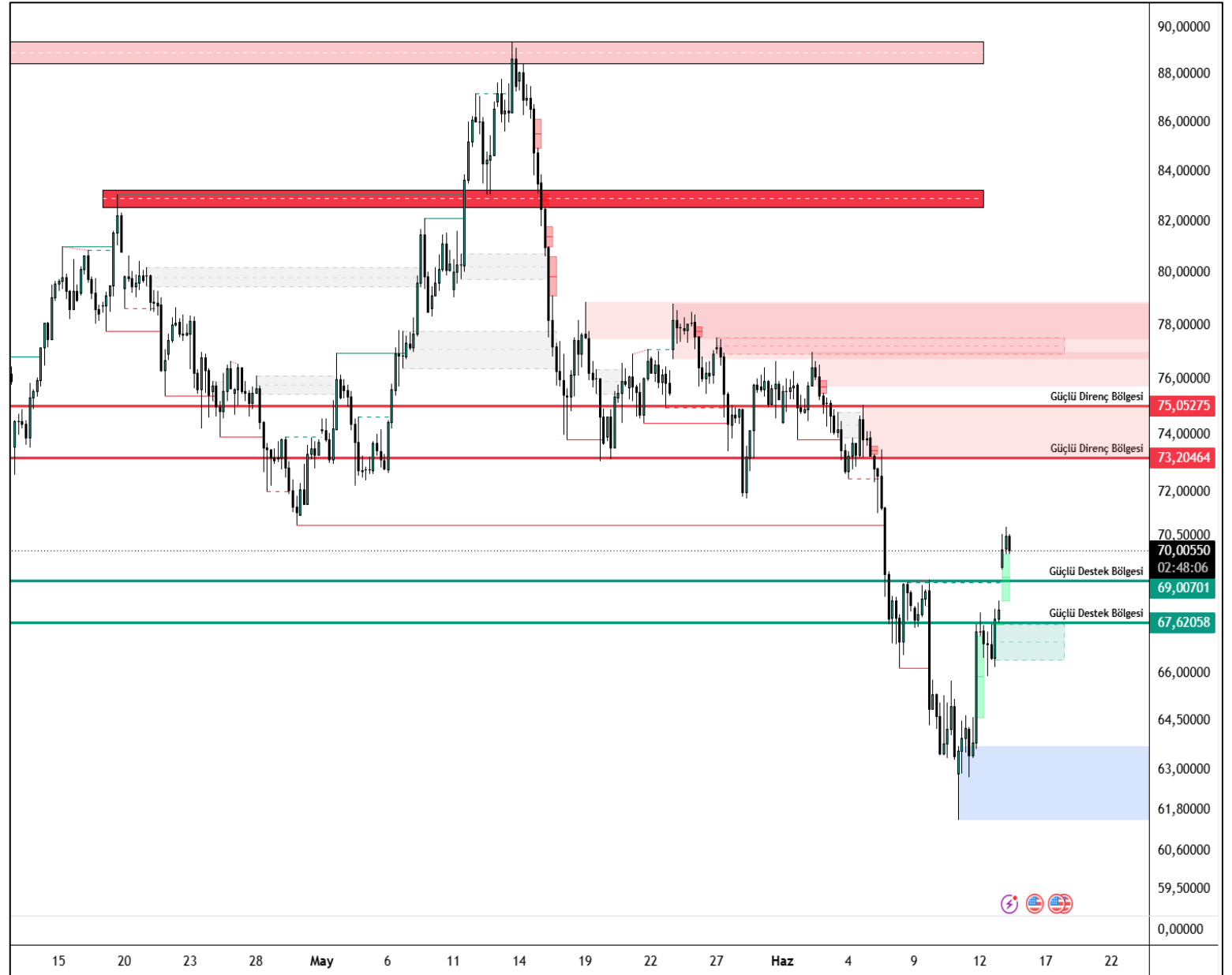
XAU/USD paritesinde yukarı yönlü hareketlerde ilk güçlü direnç seviyesi 4373, bunun üzerinde ise 4459 seviyesi takip edilmektedir. Aşağı yönlü hareketlerde ise 4245 ve 4168 seviyeleri güçlü destek bölgeleri olarak öne çıkmaktadır.



## XAG/USD

Tahvil faizlerindeki düşüş ve doların değer kaybetmesi gümüş fiyatlarında güçlü alımları beraberinde getirdi. Ons gümüş %3,6 yükselişle 70,39 dolar seviyesine ulaşırken, hem değerli metal talebi hem de iyileşen küresel büyüme beklentileri fiyatları destekledi.

XAG/USD paritesinde yukarı yönlü hareketlerde ilk güçlü direnç seviyesi 73.20 bunun üzerinde ise 75.05 seviyesi takip edilmektedir. Aşağı yönlü hareketlerde ise 69.00 ve 67.60 seviyeleri güçlü destek bölgeleri olarak öne çıkmaktadır.



## BRENT

ABD ile İran arasında Hürmüz Boğazı'nın yeniden açılmasını içeren geçici anlaşmanın ardından petrol piyasalarında satış baskısı hızlandı. Küresel arz endişelerinin azalmasıyla Brent petrol %4,6 düşüşle 83,32 dolar seviyesine gerileyerek son üç ayın en düşük seviyelerini test etti.

Brent paritesinde yukarı yönlü hareketlerde ilk güçlü direnç seviyesi 90.70, bunun üzerinde ise 93.34 seviyesi takip edilmektedir. Aşağı yönlü hareketlerde ise 87.35 ve 84.15 seviyeleri güçlü destek bölgeleri olarak öne çıkmaktadır.



Majör	Son	Gün %	Destek 3	Destek 2	Destek 1	Direnç 1	Direnç 2	Direnç 3
EURUSD	1,1609	0,35	1,1520	1,1539	1,1553	1,1587	1,1605	1,1620
USDTRY	46,27	0,01	46,08	46,13	46,20	46,32	46,37	46,44
EURTRY	53,77	0,47	53,25	53,36	53,43	53,62	53,73	53,81
GBPUSD	1,3448	0,17	1,3350	1,3367	1,3396	1,3441	1,3458	1,3486
USDJPY	160,12	0,17	159,16	159,51	159,68	160,20	160,55	160,73
Endeks	Son	Gün %	Destek 3	Destek 2	Destek 1	Direnç 1	Direnç 2	Direnç 3
NDX	29635,95	0,64	28813,50	29017,16	29326,56	29839,62	30043,28	30352,68
DJIC	51202,26	0,70	50301,64	50564,74	50883,50	51465,36	51728,46	52047,22
DAX	24635,30	1,76	24121,38	24271,60	24453,45	24785,52	24935,74	25117,59
SPX500	7526,15	1,27	7294,73	7331,62	7380,43	7466,13	7503,02	7551,83
Emtia	Son	Gün %	Destek 3	Destek 2	Destek 1	Direnç 1	Direnç 2	Direnç 3
XAUUSD	4308,38	2,32	4095,98	4133,18	4172,00	4248,02	4285,22	4324,04
XAGUSD	70,21	3,27	64,01	64,95	66,47	68,93	69,87	71,39
BRENT	82,93	-3,68	80,58	82,87	84,48	88,39	90,67	92,29
WTIUSD	79,34	-4,26	77,28	79,55	81,21	85,14	87,41	89,07
Pariteler	Son	Gün %	Destek 3	Destek 2	Destek 1	Direnç 1	Direnç 2	Direnç 3
AUDCAD	0,9885	0,30	0,9791	0,9806	0,9831	0,9870	0,9885	0,9910
AUDCHF	0,5617	0,02	0,5577	0,5586	0,5601	0,5625	0,5634	0,5649
AUDJPY	113,3080	0,40	112,0775	112,3250	112,5925	113,1075	113,3550	113,6225
AUDNZD	1,2094	0,10	1,1955	1,1994	1,2037	1,2119	1,2158	1,2201
AUDUSD	0,7076	0,46	0,6985	0,7003	0,7024	0,7062	0,7080	0,7101
CADCHF	0,5683	-0,27	0,5666	0,5676	0,5687	0,5707	0,5717	0,5728
CADJPY	114,6345	0,08	114,0520	114,2360	114,3880	114,7240	114,9080	115,0600
CHFJPY	201,7168	0,36	200,1468	200,5029	200,7522	201,3577	201,7138	201,9632
EURAUD	1,6405	-0,10	1,6341	1,6374	1,6398	1,6455	1,6488	1,6512
EURCAD	1,6215	0,21	1,6083	1,6110	1,6146	1,6209	1,6236	1,6272
EURCHF	0,9215	-0,05	0,9170	0,9184	0,9202	0,9233	0,9246	0,9264
EURGBP	0,8633	0,03	0,8614	0,8620	0,8625	0,8636	0,8642	0,8647
EURJPY	185,8905	0,30	184,5717	184,8133	185,0767	185,5817	185,8233	186,0867
EURNZD	1,9840	0,05	1,9658	1,9719	1,9775	1,9891	1,9952	2,0008
GBPAUD	1,9004	-0,14	1,8939	1,8975	1,9003	1,9067	1,9103	1,9131
GBPCAD	1,8784	0,17	1,8602	1,8653	1,8702	1,8802	1,8853	1,8902
GBPCHF	1,0675	0,02	1,0621	1,0638	1,0655	1,0690	1,0707	1,0725
GBPJPY	215,3285	0,25	213,9520	214,2110	214,5055	215,0590	215,3180	215,6125
GBPNZD	2,2983	0,02	2,2741	2,2825	2,2902	2,3063	2,3148	2,3225
NZDCAD	0,8173	0,19	0,8082	0,8101	0,8130	0,8177	0,8196	0,8224
NZDCHF	0,4645	-0,11	0,4605	0,4614	0,4632	0,4659	0,4668	0,4686
NZDJPY	93,6915	0,24	92,4817	92,7393	93,1047	93,7277	93,9853	94,3507
NZDUSD	0,5851	0,35	0,5783	0,5797	0,5814	0,5845	0,5859	0,5876
USDCAD	1,3969	-0,16	1,3903	1,3923	1,3957	1,4011	1,4031	1,4065
USDCHF	0,7938	-0,16	0,7901	0,7922	0,7936	0,7971	0,7992	0,8006

Zaman	Döviz	Olay	Beklenti	Önceki
<b>15 Haziran 2026, Pazartesi</b>				
12:00	EUR	Sanayi Üretimi (Aylık) (Nis)	0,20%	0,20%
12:00	EUR	Ticaret Dengesi (Nis)	7,8B	7,8B
15:30	USD	New York Empire State İmalat Endeksi (Haz)	13,2	19,6
16:15	USD	Sanayi Üretimi (Aylık) (May)	0,30%	0,70%
16:15	USD	Sanayi Üretimi (Yıllık) (May)		1,35%
<b>16 Haziran 2026, Salı</b>				
10:00	TRY	Türkiye Perakende Satışları (Aylık) (Nis)		2,60%
10:00	TRY	Türkiye Perakende Satışları (Yıllık) (Nis)		21,20%
12:00	EUR	Euro Bölgesi Maaşları (Yıllık) (1. Çeyrek)		3,00%
12:00	EUR	ZEW Ekonomik Hissiyat (Haz)	-7,6	-9,1
15:15	USD	Haftalık ADP İstihdam Değişimi - Haftalık		29,00K
15:30	USD	İnşaat İzinleri (May)	1,420M	1,423M
15:30	USD	İhracat Fiyat Endeksi (Aylık) (May)		3,30%
15:30	USD	Konut İnşaat Başlangıçları (May)	1,420M	1,465M
15:30	USD	İnşaat Başlangıçları (Aylık) (May)		-2,80%
15:30	USD	İthalat Fiyat Endeksi (Aylık) (May)	0,90%	1,90%
17:00	USD	Atlanta FED GDPNow (2. Çeyrek)	3,30%	3,30%
12:00	USD	IEA Aylık Raporu		
17:00	USD	Askıdaki Konut Satışları (Aylık) (May)	1,30%	1,40%
17:00	USD	Otomotiv Hariç Perakende Stokları (Nis)	0,60%	0,60%
17:30	USD	Enerji Bilgisi İdaresi Ham Petrol Stokları		-7,227M
17:30	USD	Cushing, Oklahoma Ham Petrol Stokları		-0,801M
21:00	USD	Federal Açık Piyasa Komitesi (FOMC) Ekonomik Planları		
21:00	USD	Federal Açık Piyasa Komitesi (FOMC) Açıklaması		
21:00	USD	Faiz Oranı Kararı	3,75%	3,75%
21:30	USD	FOMC Basın Toplantısı		
<b>18 Haziran 2026, Perşembe</b>				
15:30	USD	Devam Eden İşsizlik Sigortası Başvuruları		1.795K
15:30	USD	İşsizlik Haklarından Yararlanma Başvuruları	225K	229K
15:30	USD	Philadelphia Fed İmalat Endeksi (Haz)	11,4	-0,4
15:30	USD	Philadelphia Fed İstihdam (Haz)		-2,8
17:00	USD	ABD Öncü Endeks (Aylık) (May)	0,10%	0,10%
<b>19 Haziran 2026, Cuma</b>				
Tüm Gün		ABD - Juneteenth		
10:00	TRY	Kapasite Kullanım Oranı (Haz)		74,20%
10:10	EUR	AMB'den Lane Konuşma Yapacak		
13:30	EUR	ECB'den Elderson'ın Konuşması		
17:30	EUR	AMB'den Lane Konuşma Yapacak		
22:30	USD	Emtia Vadeli İşlem Sözleşmeleri Ticareti Komisyonu (CFTC) Ham petrol spekülative net pozisyonlar		130,3K
22:30	USD	Emtia Vadeli İşlem Sözleşmeleri Ticareti Komisyonu (CFTC) Altın spekülative net pozisyonlar		173,8K
22:30	USD	CFTC NASDAQ 100 spekülative net pozisyonlar		-1,3K
22:30	USD	Emtia Vadeli İşlem Sözleşmeleri Ticareti Komisyonu (CFTC) S&P 500 spekülative net pozisyonlar		-205,6K
22:30	EUR	Emtia Vadeli İşlem Sözleşmeleri Ticareti Komisyonu (CFTC) Euro spekülative net pozisyonlar		

**Yasal Uyarı**

Bu içerikte yer alan bilgiler genel nitelikte olup, herhangi bir getiri garantisi veya doğrudan yatırım tavsiyesi niteliği taşımamaktadır. Yatırım kararları kişisel risk ve tercihlere göre verilmelidir. Yatırımcıların, burada yer alan bilgilere dayanarak işlem yapmadan önce kendi araştırmalarını yapmaları ve ilgili verileri doğrulamaları önemle tavsiye edilir. Burada yer alan bilgilere dayanılarak yapılan işlemlerden doğabilecek doğrudan veya dolaylı zararlardan Destek Yatırım Menkul Değerler A.Ş., bağlı kuruluşları, çalışanları ve danışmanları sorumlu tutulamaz.

Sunulan veriler güvenilirliği kabul edilen kaynaklardan elde edilmiş olmakla birlikte, bilgilerdeki doğruluk, eksiksizlik ve değişmezlik garanti edilmemektedir. Destek Yatırım adına sizinle iletişime geçen kişi veya kurumların kaynağını mutlaka doğrulayınız. Kurumumuz Telegram vb. uygulamalar veya sahte internet siteleri üzerinden hiçbir şekilde bilgi talep etmez, nakit yatırma veya çekme işlemlerine yönlendirmez. Tüm resmi bilgilere yalnızca kurumumuzun web sitesi üzerinden ulaşabilir ve doğruluğunu teyit edebilirsiniz.

Burada yer alan bilgi, yorum ve tavsiyeler yatırım danışmanlığı kapsamında değildir. Yatırım danışmanlığı hizmeti; aracı kurumlar, portföy yönetim şirketleri, yatırım ve kalkınma bankaları ile müşteri arasında imzalanacak sözleşme çerçevesinde, kişilerin risk ve getiri tercihleri dikkate alınarak kişiye özel sunulmaktadır. Bu nedenle, yalnızca burada yer alan bilgilere dayanarak yatırım kararı verilmesi beklentilerinize uygun sonuçlar doğurmayabilir. Bu içerikte yer alan bilgi ve verilerden kaynaklanabilecek doğrudan veya dolaylı zararlardan, kâr yoksunluğundan veya üçüncü kişilerin uğrayabileceği zararlardan Destek Yatırım Menkul Değerler A.Ş. hiçbir şekilde sorumlu değildir.

**Gökhan Uskuay****Araştırma Direktörü**

arastirma@destekyatirim.com