

Küresel Görünüm ve Makro Gelişmeler

Küresel piyasalar, ABD ile İran arasında yürütülen barış sürecine ilişkin gelişmeler, Fed'in faiz kararı ve merkez bankalarının yönlendirmeleri ile yoğun bir gündemi takip etmektedir. Jeopolitik risklerin belirgin şekilde azalması, özellikle enerji piyasaları üzerinden küresel risk iştahını desteklemeye devam etmektedir.

ABD'nin, İran ile varılan çerçeve anlaşma kapsamında Tahran'a yönelik petrol ihracat kısıtlamalarında esnemeye gitmeye hazırlandığı belirtilmektedir. Bu adımın, İran'a ekonomik teşvik sağlayarak çatışma sürecinin kalıcı olarak sonlandırılmasını hedeflediği değerlendirilmektedir. Anlaşma çerçevesinde Hürmüz Boğazı'nın yeniden tam kapasite açılması ve bölgeden petrol akışının normalleşmesi öne çıkmaktadır. İran ve Umman arasında Boğaz'ın yönetimine ilişkin teknik detayların görüşüldüğü, geçişlerin "hizmet bedeli" benzeri bir yapı üzerinden düzenlenmesinin gündemde olduğu bildirilmektedir. Bu gelişme, küresel enerji lojistiğinde yeni bir çerçeve oluşabileceğine işaret etmektedir.

Orta Doğu cephesinde İsrail'in güney Lübnan'da uzun süreli askeri varlık planladığına dair haber akışı jeopolitik riskleri tamamen ortadan kaldırırsa da piyasa fiyatlamalarında etkisi sınırlı kalmaktadır.

ABD'nin, ulusal güvenlik gerekçesiyle daha önce gündeme aldığı 100'ü aşkın Çinli şirkete yönelik yaptırımları ertelemesi, ticaret geriliminin kontrollü şekilde yönetildiği algısını güçlendirmiştir.

Makro tarafta ise piyasaların odağında Fed toplantısı bulunmaktadır. Yeni Fed Başkanı Kevin Warsh yönetiminde gerçekleştirilecek ilk toplantıda faizlerin sabit bırakılması beklenmektedir. Ancak yayımlanacak noktasal projeksiyonlar ve Warsh'ın basın toplantısında vereceği mesajlar, ileriye dönük para politikası patikasına ilişkin kritik ipuçları sunacaktır.

ABD Piyasaları

ABD hisse senedi piyasaları, enerji fiyatlarındaki sert geri çekilmenin enflasyon beklentilerini düşürmesi ve büyüme temalı rotasyonun etkisiyle karışık bir görünüm sergilemiştir.

Kapanış Performansı

- Dow Jones: **+%0,64** ile tarihi zirve yenilendi
- S&P 500: **%-0,57**
- Nasdaq: **%-1,15**
- Russell 2000: **%-0,9**

Enerji maliyetlerindeki düşüş Dow Jones'u desteklerken, teknoloji ve yarı iletken hisselerinde yoğun kar realizasyonu Nasdaq üzerinde baskı yaratmıştır.

Avrupa Piyasaları

Avrupa hisse senedi piyasaları, enerji fiyatlarındaki gerilemenin enflasyon görünümünü iyileştirmesiyle pozitif seyretmeye devam etmektedir.

- STOXX 600: **%+0,3 ile tarihi zirve**
- Bankacılık ve sanayi hisseleri: Pozitif ayrışma
- Savunma sektörü: Jeopolitik gelişmelere rağmen güçlü görünüm
- Enerji hisseleri: Petrol fiyatlarındaki düşüşle zayıf

Avrupa tarafında ana tema, enerji maliyetlerindeki düşüşün para politikası üzerindeki baskıyı azaltabileceği beklentisidir. Piyasalar ECB'nin olası gevşeme döngüsüne ilişkin fiyatlamalarını yeniden şekillendirmektedir.

Asya Piyasaları

Asya-Pasifik endeksleri, küresel risk iştahındaki toparlanma ve petrol fiyatlarındaki düşüşün etkisiyle genel olarak pozitif bir görünüm sergilemiştir.

- Nikkei 225: **%+0,4 (rekor seviyelere yakın)**
- Kospi: **%+1,35**
- Hang Seng: **yatay**
- Shanghai Composite: **yatay**
- MSCI Asya-Pasifik: **%-0,1**

Döviz ve Tahvil Piyasaları

Küresel döviz piyasalarında Fed toplantısı öncesi temkinli fiyatlama öne çıkmaktadır. ABD-İran anlaşmasına ilişkin beklentiler dolar üzerinde sınırlı baskı yaratmaktadır.

Döviz Piyasası

- Dolar Endeksi (DXY): **99,50 seviyelerinde hafif zayıf**
- EUR/USD: **1,16 seviyesinin üzerinde güçlü görünüm**
- USD/JPY: **160,25**
- Dolar: Gelişmeler karşısında yatay-hafif zayıf

Emtia Piyasaları

Brent Petrol

- Brent: **78 USD seviyesine yakın**
- Günlük değişim: **%-0,6 / -%0,7**
- Son durum: Mart ayı başından bu yana en düşük seviyeler

ABD-İran anlaşması ve Hürmüz Boğazı'nın yeniden açılma beklentisi, küresel arz artışı fiyatlamalarını güçlendirmektedir. OPEC+ üretim artışları ve BAE'nin yükselen üretimi de aşağı yönlü baskıyı desteklemektedir.

WTI Petrol

- WTI: **75-76 USD bandı**
- Günlük değişim: **%-0,7 civarı**

Altın

- Altın: **4.300-4.320 USD/ons**
- Günlük değişim: **%-0,1 / yatay**
- Görünüm: Güvenli liman talebi sınırlı, Fed bekleniyor

Altın fiyatları, düşen enflasyon beklentileri ve jeopolitik risklerin azalmasıyla yükselişini sınırlı da olsa korumaktadır.

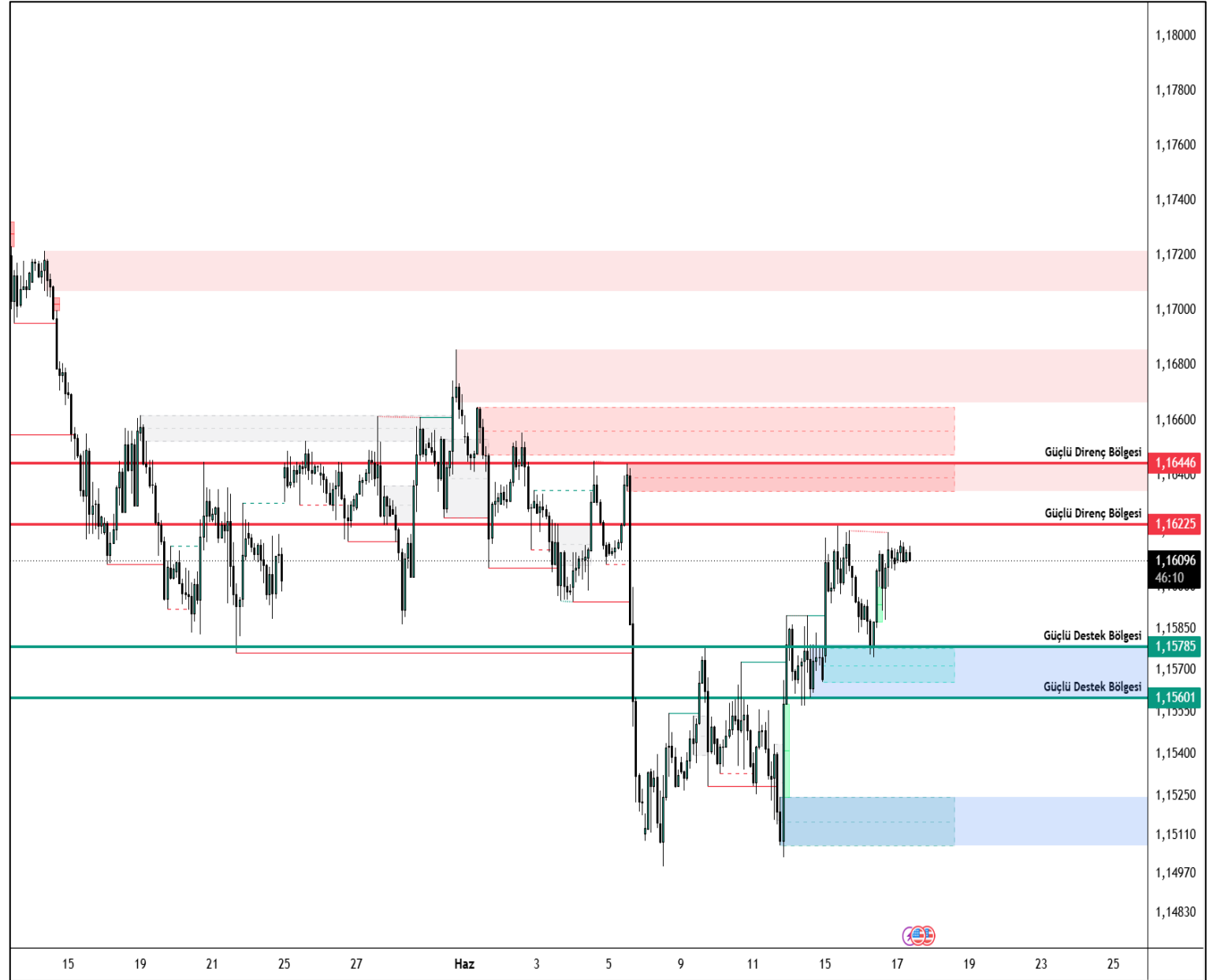
Gümüş

- Gümüş: **70 USD/ons seviyelerinde**
- Günlük değişim: **%-0,2**
- Görünüm: Yüksek volatilité, altına paralel hareket

EUR/USD

EUR/USD paritesi 1,16 seviyesinin üzerinde kalıcılığını koruyarak yukarı yönlü eğilimini sürdürmektedir. Doların Fed öncesi zayıf seyri ve ABD-İran anlaşmasına ilişkin risk iştahı euroyu desteklemektedir. Ancak Fed toplantısı öncesinde yön arayışı nedeniyle yükselişler temkinli ilerlemektedir.

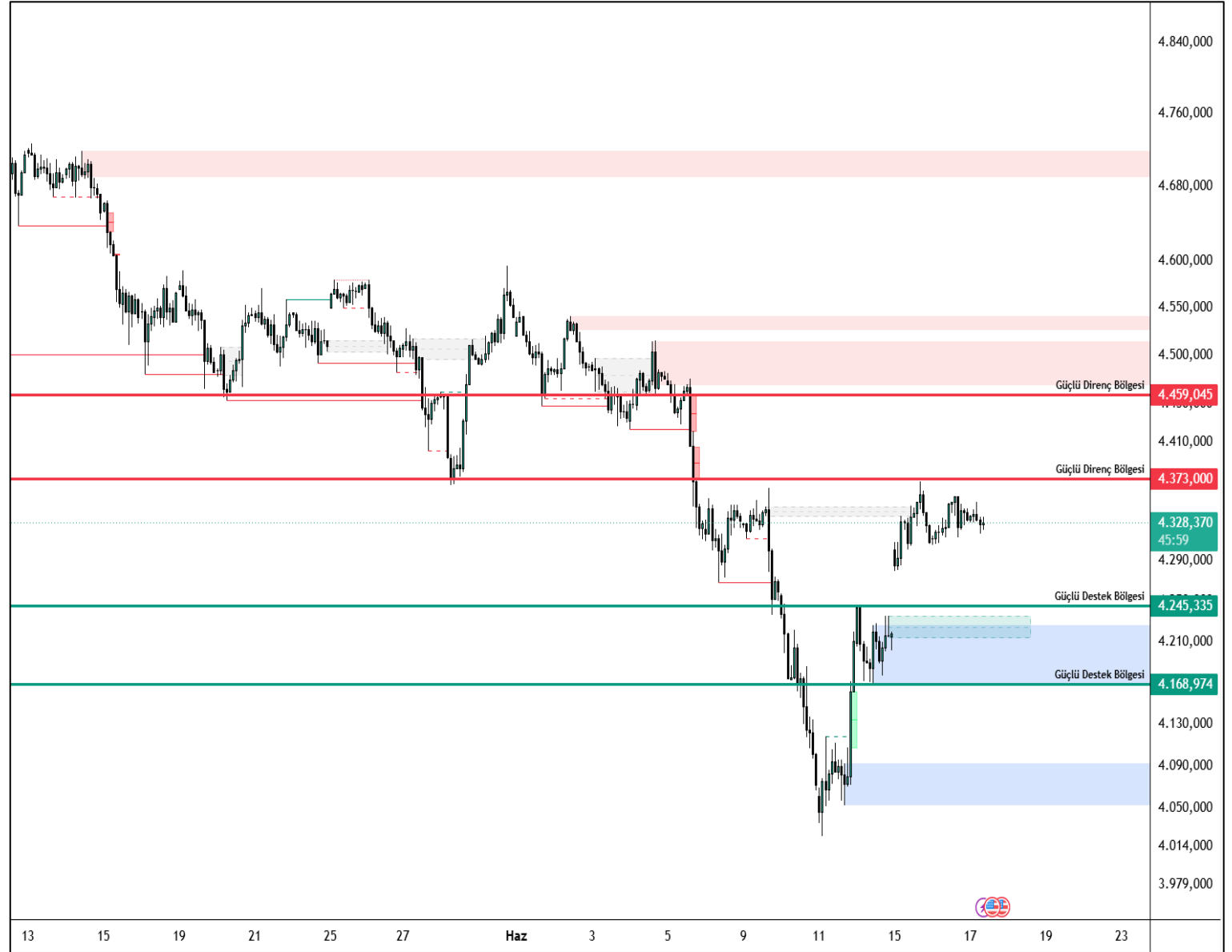
EUR/USD paritesinde yukarı yönlü hareketlerde ilk güçlü direnç seviyesi 1.1622, bunun üzerinde ise 1.1644 seviyesi takip edilmektedir. Aşağı yönlü hareketlerde ise 1.1578 ve 1.1560 seviyeleri güçlü destek bölgeleri olarak öne çıkmaktadır.



XAU/USD

Altın fiyatları 4.300 dolar seviyesinin üzerinde yatay bir seyir izlemektedir. Jeopolitik risklerin azalması güvenli liman talebini sınırlarken, Fed kararına yönelik belirsizlik fiyatlamaları dengelemektedir. Kısa vadede yön için Fed açıklamaları belirleyici olacaktır.

XAU/USD paritesinde yukarı yönlü hareketlerde ilk güçlü direnç seviyesi 4373, bunun üzerinde ise 4459 seviyesi takip edilmektedir. Aşağı yönlü hareketlerde ise 4245 ve 4168 seviyeleri güçlü destek bölgeleri olarak öne çıkmaktadır.



XAG/USD

Gümüş fiyatları 70 dolar civarında dalgalı bir görünüm sergilemektedir. Altına paralel hareket eden gümüş, risk iştahındaki artıştan sınırlı destek bulsa da Fed öncesi temkinli görünümünü korumaktadır. Yüksek volatilité devam etmektedir.

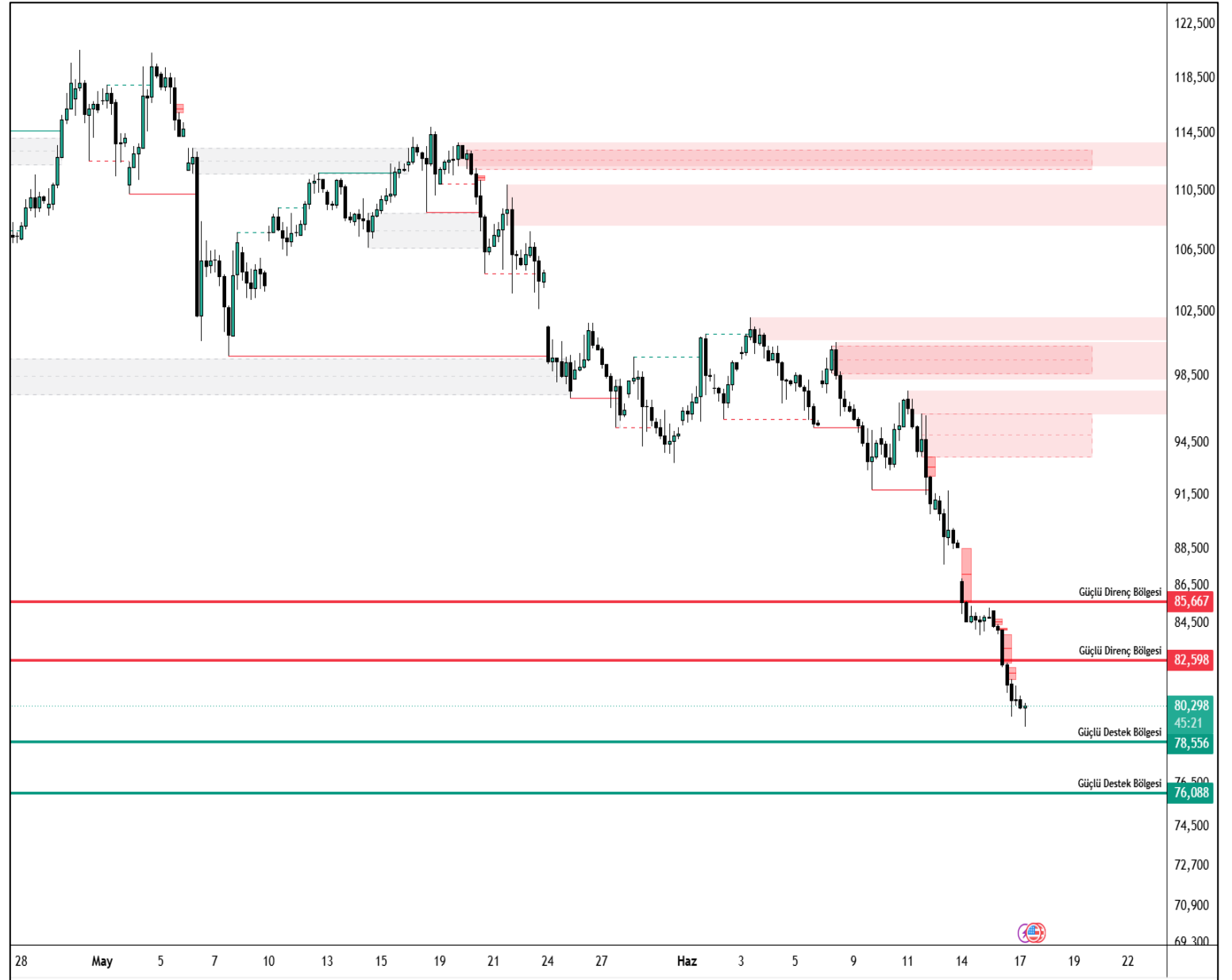
XAG/USD paritesinde yukarı yönlü hareketlerde ilk güçlü direnç seviyesi 73.20 bunun üzerinde ise 75.05 seviyesi takip edilmektedir. Aşağı yönlü hareketlerde ise 69.00 ve 67.60 seviyeleri güçlü destek bölgeleri olarak öne çıkmaktadır.



BRENT

Brent petrol 78 dolar seviyesine gerileyerek son aylardaki en düşük seviyelerine yakın seyretmektedir. ABD-İran anlaşması ve Hürmüz Boğazı'nın açılma beklentisi arz artışı fiyatlamalarını güçlendirmektedir. OPEC+ üretim artışlarıyla birlikte aşağı yönlü baskı kısa vadede sürmektedir.

Brent paritesinde yukarı yönlü hareketlerde ilk güçlü direnç seviyesi 82.59, bunun üzerinde ise 85.66 seviyesi takip edilmektedir. Aşağı yönlü hareketlerde ise 78.55 ve 76.08 seviyeleri güçlü destek bölgeleri olarak öne çıkmaktadır.



Majör	Son	Gün %	Destek 3	Destek 2	Destek 1	Direnç 1	Direnç 2	Direnç 3
EURUSD	1,1609	0,01	1,1534	1,1554	1,1581	1,1629	1,1649	1,1676
USDTRY	46,32	0,05	46,16	46,19	46,24	46,33	46,36	46,41
EURTRY	53,95	0,39	53,34	53,47	53,60	53,87	53,99	54,13
GBPUSD	1,3419	-0,05	1,3342	1,3366	1,3396	1,3449	1,3473	1,3503
USDJPY	160,28	-0,11	159,74	159,89	160,18	160,61	160,77	161,05
Endeks	Son	Gün %	Destek 3	Destek 2	Destek 1	Direnç 1	Direnç 2	Direnç 3
NDX	29968,13	-1,89	29170,10	29566,48	29767,31	30364,52	30760,90	30961,73
DJIC	51999,67	0,64	51267,11	51489,87	51744,77	52222,43	52445,19	52700,09
DAX	24910,41	0,07	24627,78	24764,26	24837,33	25046,88	25183,36	25256,43
SPX500	7531,31	0,27	7448,67	7481,62	7498,83	7549,00	7581,95	7599,16
Emtia	Son	Gün %	Destek 3	Destek 2	Destek 1	Direnç 1	Direnç 2	Direnç 3
XAUUSD	4327,26	-0,09	4257,89	4282,06	4306,64	4355,39	4379,56	4404,14
XAGUSD	70,23	0,29	66,88	67,98	69,00	71,12	72,22	73,24
BRENT	78,83	-0,54	72,40	75,31	77,29	82,18	85,09	87,06
WTIUSD	75,33	-0,67	68,26	71,50	73,67	79,08	82,32	84,48
Pariteler	Son	Gün %	Destek 3	Destek 2	Destek 1	Direnç 1	Direnç 2	Direnç 3
AUDCAD	0,9881	-0,09	0,9831	0,9851	0,9870	0,9909	0,9929	0,9948
AUDCHF	0,5589	-0,29	0,5575	0,5589	0,5597	0,5619	0,5633	0,5641
AUDJPY	113,0975	-0,26	112,3143	112,5962	112,9963	113,6783	113,9602	114,3603
AUDNZD	1,2127	-0,01	1,2048	1,2080	1,2104	1,2160	1,2192	1,2216
AUDUSD	0,7057	-0,15	0,7008	0,7025	0,7046	0,7084	0,7101	0,7122
CADCHF	0,5656	-0,19	0,5638	0,5651	0,5659	0,5679	0,5692	0,5700
CADJPY	114,4800	-0,12	113,9445	114,1200	114,3690	114,7935	114,9690	115,2180
CHFJPY	202,3780	0,04	200,4564	200,8850	201,5862	202,7160	203,1447	203,8458
EURAUD	1,6451	0,15	1,6337	1,6359	1,6393	1,6449	1,6471	1,6505
EURCAD	1,6252	0,04	1,6154	1,6177	1,6212	1,6270	1,6293	1,6328
EURCHF	0,9194	-0,15	0,9166	0,9183	0,9195	0,9225	0,9242	0,9254
EURGBP	0,8651	0,04	0,8624	0,8630	0,8639	0,8653	0,8660	0,8668
EURJPY	186,0615	-0,10	184,8178	185,1376	185,6903	186,5628	186,8827	187,4353
EURNZD	1,9951	0,19	1,9722	1,9786	1,9849	1,9976	2,0039	2,0103
GBPAUD	1,9017	0,10	1,8793	1,8844	1,8920	1,9047	1,9098	1,9174
GBPCAD	1,8790	0,01	1,8691	1,8715	1,8752	1,8813	1,8838	1,8874
GBPCHF	1,0628	-0,20	1,0597	1,0616	1,0632	1,0668	1,0687	1,0703
GBPJPY	215,0720	-0,16	213,7522	214,1393	214,7797	215,8072	216,1943	216,8347
GBPNZD	2,3062	0,16	2,2835	2,2905	2,2965	2,3095	2,3166	2,3225
NZDCAD	0,8148	-0,17	0,8080	0,8101	0,8131	0,8182	0,8203	0,8233
NZDCHF	0,4608	-0,37	0,4586	0,4599	0,4612	0,4639	0,4652	0,4665
NZDJPY	93,2565	-0,26	92,2610	92,5930	93,0460	93,8310	94,1630	94,6160
NZDUSD	0,5819	-0,22	0,5755	0,5775	0,5803	0,5851	0,5871	0,5900
USDCAD	1,4003	0,05	1,3937	1,3959	1,3977	1,4017	1,4039	1,4057
USDCHF	0,7920	-0,17	0,7877	0,7899	0,7916	0,7955	0,7978	0,7995

Zaman	Döviz	Olay	Beklenti	Önceki
15 Haziran 2026, Pazartesi				
12:00	EUR	Sanayi Üretimi (Aylık) (Nis)	0,20%	0,20%
12:00	EUR	Ticaret Dengesi (Nis)	7,8B	7,8B
15:30	USD	New York Empire State İmalat Endeksi (Haz)	13,2	19,6
16:15	USD	Sanayi Üretimi (Aylık) (May)	0,30%	0,70%
16:15	USD	Sanayi Üretimi (Yıllık) (May)		1,35%
16 Haziran 2026, Salı				
10:00	TRY	Türkiye Perakende Satışları (Aylık) (Nis)		2,60%
10:00	TRY	Türkiye Perakende Satışları (Yıllık) (Nis)		21,20%
12:00	EUR	Euro Bölgesi Maaşları (Yıllık) (1. Çeyrek)		3,00%
12:00	EUR	ZEW Ekonomik Hissiyat (Haz)	-7,6	-9,1
15:15	USD	Haftalık ADP İstihdam Değişimi - Haftalık		29,00K
15:30	USD	İnşaat İzinleri (May)	1,420M	1,423M
15:30	USD	İhracat Fiyat Endeksi (Aylık) (May)		3,30%
15:30	USD	Konut İnşaat Başlangıçları (May)	1,420M	1,465M
15:30	USD	İnşaat Başlangıçları (Aylık) (May)		-2,80%
15:30	USD	İthalat Fiyat Endeksi (Aylık) (May)	0,90%	1,90%
17:00	USD	Atlanta FED GDPNow (2. Çeyrek)	3,30%	3,30%
12:00	USD	IEA Aylık Raporu		
17:00	USD	Askıdaki Konut Satışları (Aylık) (May)	1,30%	1,40%
17:00	USD	Otomotiv Hariç Perakende Stokları (Nis)	0,60%	0,60%
17:30	USD	Enerji Bilgisi İdaresi Ham Petrol Stokları		-7,227M
17:30	USD	Cushing, Oklahoma Ham Petrol Stokları		-0,801M
21:00	USD	Federal Açık Piyasa Komitesi (FOMC) Ekonomik Planları		
21:00	USD	Federal Açık Piyasa Komitesi (FOMC) Açıklaması		
21:00	USD	Faiz Oranı Kararı	3,75%	3,75%
21:30	USD	FOMC Basın Toplantısı		
18 Haziran 2026, Perşembe				
15:30	USD	Devam Eden İşsizlik Sigortası Başvuruları		1.795K
15:30	USD	İşsizlik Haklarından Yararlanma Başvuruları	225K	229K
15:30	USD	Philadelphia Fed İmalat Endeksi (Haz)	11,4	-0,4
15:30	USD	Philadelphia Fed İstihdam (Haz)		-2,8
17:00	USD	ABD Öncü Endeks (Aylık) (May)	0,10%	0,10%
19 Haziran 2026, Cuma				
Tüm Gün		ABD - Juneteenth		
10:00	TRY	Kapasite Kullanım Oranı (Haz)		74,20%
10:10	EUR	AMB'den Lane Konuşma Yapacak		
13:30	EUR	ECB'den Elderson'ın Konuşması		
17:30	EUR	AMB'den Lane Konuşma Yapacak		
22:30	USD	Emtia Vadeli İşlem Sözleşmeleri Ticareti Komisyonu (CFTC) Ham petrol spekülative net pozisyonlar		130,3K
22:30	USD	Emtia Vadeli İşlem Sözleşmeleri Ticareti Komisyonu (CFTC) Altın spekülative net pozisyonlar		173,8K
22:30	USD	CFTC NASDAQ 100 spekülative net pozisyonlar		-1,3K
22:30	USD	Emtia Vadeli İşlem Sözleşmeleri Ticareti Komisyonu (CFTC) S&P 500 spekülative net pozisyonlar		-205,6K
22:30	EUR	Emtia Vadeli İşlem Sözleşmeleri Ticareti Komisyonu (CFTC) Euro spekülative net pozisyonlar		

Yasal Uyarı

Bu içerikte yer alan bilgiler genel nitelikte olup, herhangi bir getiri garantisi veya doğrudan yatırım tavsiyesi niteliği taşımamaktadır. Yatırım kararları kişisel risk ve tercihlere göre verilmelidir. Yatırımcıların, burada yer alan bilgilere dayanarak işlem yapmadan önce kendi araştırmalarını yapmaları ve ilgili verileri doğrulamaları önemle tavsiye edilir. Burada yer alan bilgilere dayanılarak yapılan işlemlerden doğabilecek doğrudan veya dolaylı zararlardan Destek Yatırım Menkul Değerler A.Ş., bağlı kuruluşları, çalışanları ve danışmanları sorumlu tutulamaz.

Sunulan veriler güvenilirliği kabul edilen kaynaklardan elde edilmiş olmakla birlikte, bilgilerdeki doğruluk, eksiksizlik ve değişmezlik garanti edilmemektedir. Destek Yatırım adına sizinle iletişime geçen kişi veya kurumların kaynağını mutlaka doğrulayınız. Kurumumuz Telegram vb. uygulamalar veya sahte internet siteleri üzerinden hiçbir şekilde bilgi talep etmez, nakit yatırma veya çekme işlemlerine yönlendirmez. Tüm resmi bilgilere yalnızca kurumumuzun web sitesi üzerinden ulaşabilir ve doğruluğunu teyit edebilirsiniz.

Burada yer alan bilgi, yorum ve tavsiyeler yatırım danışmanlığı kapsamında değildir. Yatırım danışmanlığı hizmeti; aracı kurumlar, portföy yönetim şirketleri, yatırım ve kalkınma bankaları ile müşteri arasında imzalanacak sözleşme çerçevesinde, kişilerin risk ve getiri tercihleri dikkate alınarak kişiye özel sunulmaktadır. Bu nedenle, yalnızca burada yer alan bilgilere dayanarak yatırım kararı verilmesi beklentilerinize uygun sonuçlar doğurmayabilir. Bu içerikte yer alan bilgi ve verilerden kaynaklanabilecek doğrudan veya dolaylı zararlardan, kâr yoksunluğundan veya üçüncü kişilerin uğrayabileceği zararlardan Destek Yatırım Menkul Değerler A.Ş. hiçbir şekilde sorumlu değildir.

Gökhan Uskuay

Araştırma Direktörü

arastirma@destekyatirim.com