

Küresel piyasalarda haftanın son işlem gününe, ABD'de açıklanan ve beklentilerin belirgin altında kalan Haziran ayı tarım dışı istihdam verisinin etkileri damgasını vuruyor. ABD ekonomisinin yalnızca 57 bin kişilik istihdam yaratması, iş gücü piyasasında ivme kaybının hızlandığına işaret ederken, önceki iki aya ilişkin istihdam verilerinin toplam 74 bin kişi aşağı yönlü revize edilmesi ekonomik görünümdeki zayıflamayı teyit etti. İşsizlik oranı %4,2 seviyesine gerilese de bu gelişme iş gücüne katılım oranındaki düşüşten kaynaklandığı için piyasalar tarafından olumlu değerlendirilmedi.

İstihdam verisinin ardından piyasalarda Fed'in yakın dönemde ilave faiz artırımını gerçekleştireceği yönündeki beklentiler önemli ölçüde zayıfladı. Fed fon vadeli işlemleri, Eylül toplantısında faizlerin sabit bırakılma olasılığının %46,8 seviyesine yükseldiğini fiyatlıyor. Bir önceki gün aynı olasılık %35,8 seviyesinde bulunuyordu.

Faiz beklentilerindeki değişim ABD tahvil faizlerinde geri çekilmeye neden olurken, dolar endeksi de yeniden 101 seviyesinin altına geriledi. Zayıflayan dolar görünümü başta altın ve gümüş olmak üzere değerli metallerde güçlü yükselişleri beraberinde getirdi.

Jeopolitik tarafta ise ABD ile İran arasında Katar ve Pakistan'ın arabuluculuğunda yürütülen dolaylı görüşmelerden gelen olumlu mesajlar risk algısını destekledi. Hürmüz Boğazı'nda ticari gemi trafiğinin büyük ölçüde normale dönmesi ve Suudi Arabistan ile Birleşik Arap Emirlikleri'nin petrol ihracatının savaş öncesi seviyelere yaklaşması küresel enerji arzına yönelik endişeleri azaltmaya devam ediyor.

ABD piyasalarının bugün Bağımsızlık Günü tatili nedeniyle kapalı olması nedeniyle küresel piyasalarda gün boyunca düşük işlem hacmi ve sınırlı volatilité görülebilir.

ABD Borsaları

ABD endeksleri haftanın son işlem günü öncesinde sektör bazlı belirgin ayrışmaların yaşandığı karışık bir görünüm sergiledi. Beklentilerin altında kalan istihdam verisi faiz beklentilerini yumuşatarak piyasalara destek verse de özellikle yarı iletken ve yapay zekâ hisselerinde devam eden kâr realizasyonları teknoloji endeksleri üzerinde baskı oluşturdu.

Dow Jones endeksi sanayi, finans ve sağlık hisselerinin katkısıyla tarihi zirvede kapanırken, Nasdaq endeksi çip üreticileri öncülüğünde satış baskısıyla geriledi. S&P 500 ise günü yatay tamamladı.

Yapay zekâ temalı hisselerde son haftalarda oluşan yüksek değerlemeler nedeniyle yatırımcıların kâr realizasyonlarını sürdürmesi dikkat çekti. Nvidia, AMD, Applied Materials, Micron ve Marvell gibi sektörün önde gelen hisselerinde sert satışlar görülürken Apple pozitif ayrıştı. Tesla ise güçlü teslimat rakamlarına rağmen satış baskısından kurtulamadı.

Genel görünüm, teknoloji sektöründe kısa vadeli değerlendirme düzeltmesi yaşanırken geleneksel sektörlerle yönelik fon akımlarının hız kazandığını gösteriyor.

ABD Vadeli Endeksleri

- Nasdaq Vadeli: **+%0,8**
- S&P 500 Vadeli: **+%0,4**
- Dow Jones Vadeli: Pozitif seyir

Avrupa Borsaları

Avrupa piyasalarında risk iştahı haftanın son işlem gününde olumlu görünümünü koruyor. ABD'de açıklanan zayıf istihdam verisinin ardından Fed'in faiz artırımlarına ilişkin beklentilerin zayıflaması Avrupa varlıklarını da destekliyor. Bununla birlikte Euro Bölgesi'nde açıklanan düşük enflasyon verileri ve ECB Başkanı Christine Lagarde'ın temkinli açıklamaları Euro'daki yükselişi sınırlandırmaya devam ediyor. Avrupa piyasaları açısından düşük faiz ortamının korunabileceği beklentisi hisse piyasalarını destekleyen temel unsur olmayı sürdürüyor.

Avrupa Vadeli Endeksleri

- Euro Stoxx 50 Vadeli: **+%0,4**
- DAX Vadeli: **+%0,6**
- FTSE 100 Vadeli: **+%0,3**

Asya Borsaları

Asya piyasalarında güçlü toparlanma dikkat çekiyor. ABD istihdam verisinin ardından Fed kaynaklı faiz baskısının azalması riskli varlıklara alım getirdi. Özellikle Güney Kore piyasalarında önceki gün yaşanan sert satışların ardından teknoloji ve yarı iletken hisselerinde güçlü tepki alımları izlendi. KOSPI endeksi günü yüzde 4'ün üzerinde yükselişle geçirirken Japonya'da Nikkei endeksi de kayıplarını telafi ederek yükselişe geçti. MSCI Japonya hariç Asya-Pasifik Endeksi iki günlük düşüşün ardından yeniden yükseliş eğilimine girdi.

Döviz Piyasaları

ABD istihdam verisinin ardından dolar küresel para birimleri karşısında değer kaybetmeye devam ediyor. Dolar Endeksi (DXY) yaklaşık son üç ayın en sert haftalık düşüşünü gerçekleştirirken yatırımcılar Fed'in ilave faiz artırımını ihtimalini yeniden fiyatlıyor.

- Euro, doların zayıflamasıyla birlikte 1,145 seviyesine yaklaşırken yükseliş ECB'nin temkinli duruşu nedeniyle sınırlı kaldı.
- Japon Yeni tarafında ise Japon yetkililerden gelen olası döviz müdahalesine ilişkin açıklamalar USD/JPY paritesindeki yükselişi frenliyor.
- Avustralya Doları ise Çin'den gelen olumlu hizmet sektörü verilerinin desteğiyle değer kazanmayı sürdürüyor.

Tahvil Piyasaları

Beklentilerin altında kalan ABD istihdam verileri sonrasında ABD tahvil piyasasında alımlar hızlandı.

ABD 10 yıllık tahvil faizi yaklaşık 2 baz puan gerileyerek %4,46 seviyesine çekildi. Faizlerdeki geri çekilmeye hem zayıflayan istihdam görünümü hem de Fed Başkanı Kevin Warsh'ın enflasyon beklentilerindeki iyileşmeye dikkat çeken açıklamaları etkili oldu.

Emtia Piyasaları

Altın

Altın fiyatları haftanın son işlem gününde güçlü yükselişini sürdürerek son beş haftanın ilk haftalık kazancına hazırlanıyor. Beklentilerin altında kalan ABD istihdam verisinin ardından doların zayıflaması ve tahvil faizlerindeki geri çekilme güvenli liman talebini destekledi. Buna ek olarak Orta Doğu'da jeopolitik tansiyonun düşmesiyle birlikte petrol fiyatlarındaki gerilemenin enflasyon beklentilerini aşağı çekmesi de altın açısından destekleyici unsur oldu.

Altın

- Spot Ons Altın: **4.178,88 dolar**
- Günlük değişim: **+%1,33**

Gümüş

Gümüş fiyatlarında yükseliş serisi dördüncü işlem gününe taşındı. Fed beklentilerindeki yumuşama, doların değer kaybetmesi ve tahvil faizlerindeki gerileme sanayi metalleri ile birlikte gümüşü de desteklemeye devam ediyor. Enerji fiyatlarındaki düşüş ve enflasyon baskılarının hafiflemesi de gümüş fiyatlarını destekleyen diğer unsurlar arasında yer alıyor.

Gümüş

- Spot Ons Gümüş: **62,41 dolar**
- Günlük değişim: **+%2,3**

Brent Petrol

Petrol fiyatları jeopolitik risklerin azalmasıyla birlikte savaş öncesi seviyelere yakın dengelenmeye devam ediyor. ABD ile İran arasında devam eden dolaylı görüşmelerden gelen olumlu açıklamalar ve Hürmüz Boğazı'nda ticari taşımacılığın normale dönmesi arz endişelerini azaltıyor.

Suudi Arabistan'ın petrol ihracatının savaş öncesi seviyelerinin yaklaşık %90'ına ulaşması ve Birleşik Arap Emirlikleri'nin alternatif ihracat kanallarını etkin şekilde kullanması küresel arz görünümünü destekliyor.

Bu gelişmeler petrol fiyatlarında yukarı yönlü hareketleri sınırlarken piyasalar OPEC+ politikaları ve jeopolitik gelişmeleri izlemeyi sürdürüyor.

EUR/USD

EURUSD paritesi, ABD'de beklentilerin altında kalan tarım dışı istihdam verisinin Fed'in ilave faiz artırımını beklentilerini zayıflatması ve dolar endeksindeki geri çekilmenin etkisiyle 1,1450 seviyesine doğru yükselişini sürdürüyor. Buna karşın, Euro Bölgesi'nde zayıf enflasyon görünümü ve ECB'nin temkinli duruşu paritedeki yükselişin hız kazanmasını sınırlıyor.

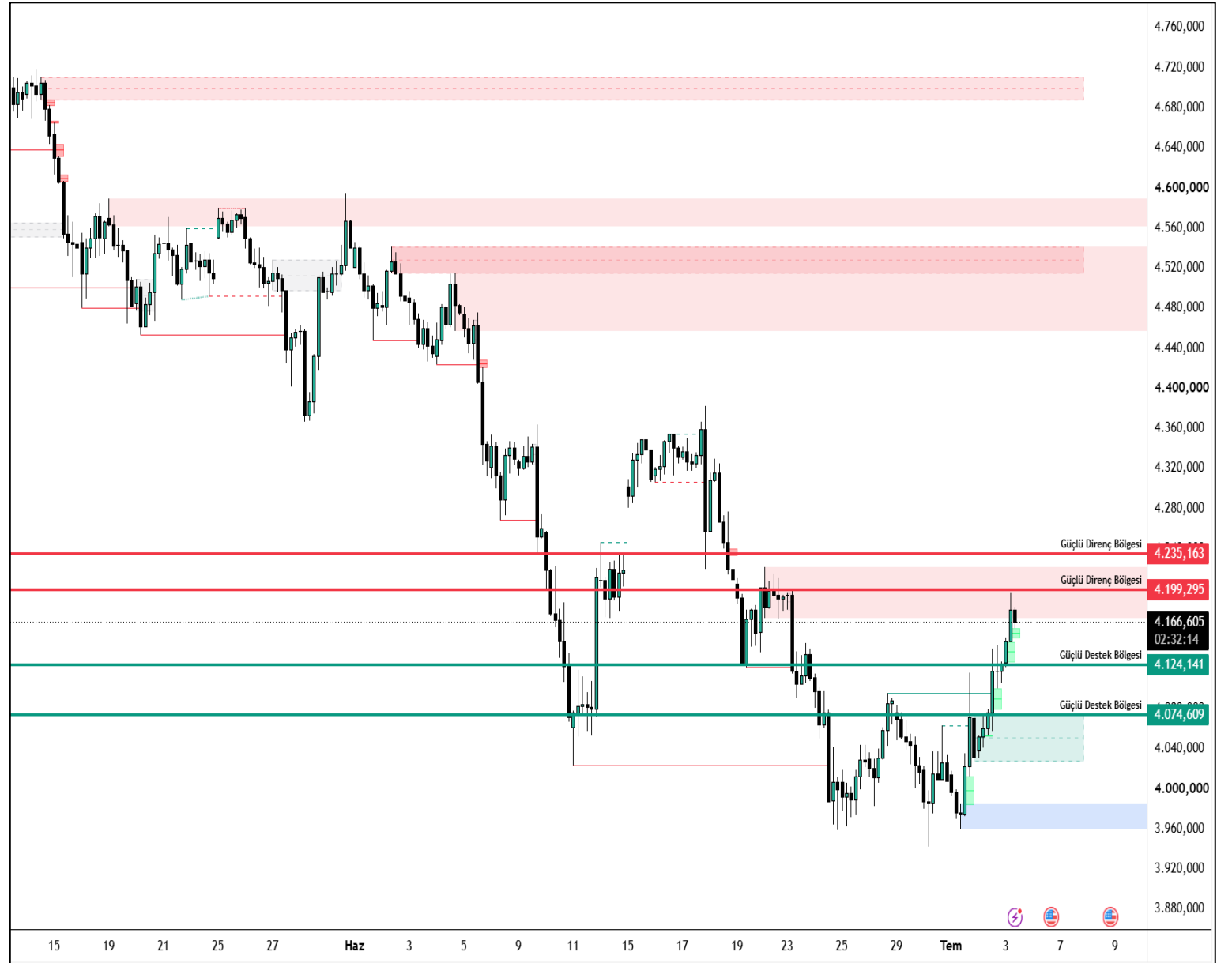
EUR/USD paritesinde yukarı yönlü hareketlerde ilk güçlü direnç seviyesi 1.1468, bunun üzerinde ise 1.1499 seviyesi takip edilmektedir. Aşağı yönlü hareketlerde ise 1.1402 ve 1.1382 seviyeleri güçlü destek bölgeleri olarak öne çıkmaktadır.



XAU/USD

Altın fiyatları, zayıf ABD istihdam verisinin ardından Fed'e ilişkin daha güvercin beklentilerin güçlenmesi, tahvil faizlerindeki gerileme ve doların değer kaybetmesiyle yükselişini sürdürüyor. Azalan faiz baskısı ve enflasyon beklentilerindeki yumuşama, güvenli liman talebini destekleyerek ons altını 4.200 dolar seviyesine yaklaştırıyor.

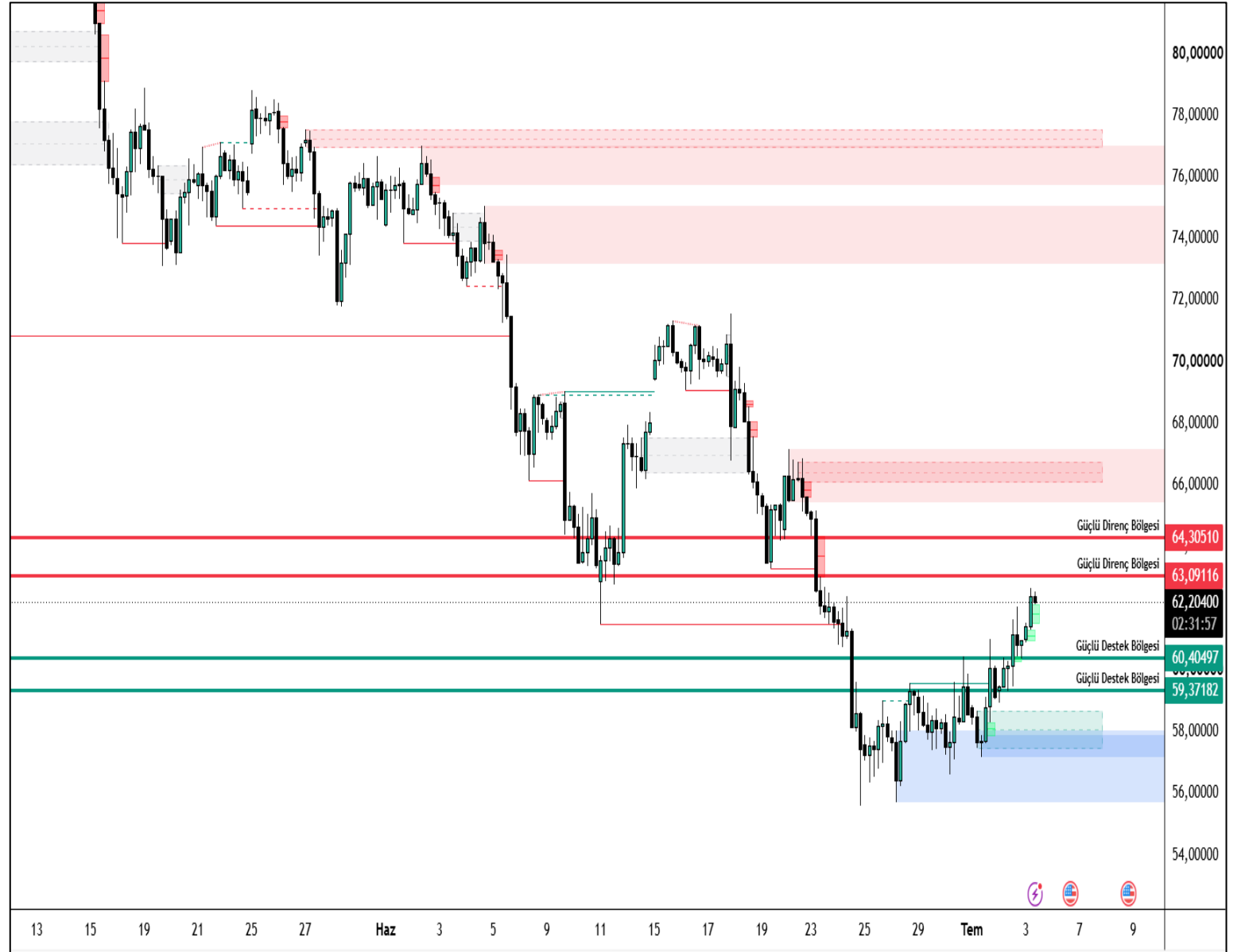
XAU/USD paritesinde yukarı yönlü hareketlerde ilk güçlü direnç seviyesi 4199, bunun üzerinde ise 4235 seviyesi takip edilmektedir. Aşağı yönlü hareketlerde ise 4124 ve 4074 seviyeleri güçlü destek bölgeleri olarak öne çıkmaktadır.



XAG/USD

Gümüş fiyatları, Fed'in faiz artırımlarına yönelik beklentilerin zayıflaması ve doların güç kaybetmesinin desteğiyle üst üste dördüncü işlem gününde yükselişini sürdürüyor. Sanayi metallerine yönelik risk iştahındaki toparlanma ve gerileyen tahvil faizleri de gümüş fiyatlarını destekleyen unsurlar arasında yer alıyor.

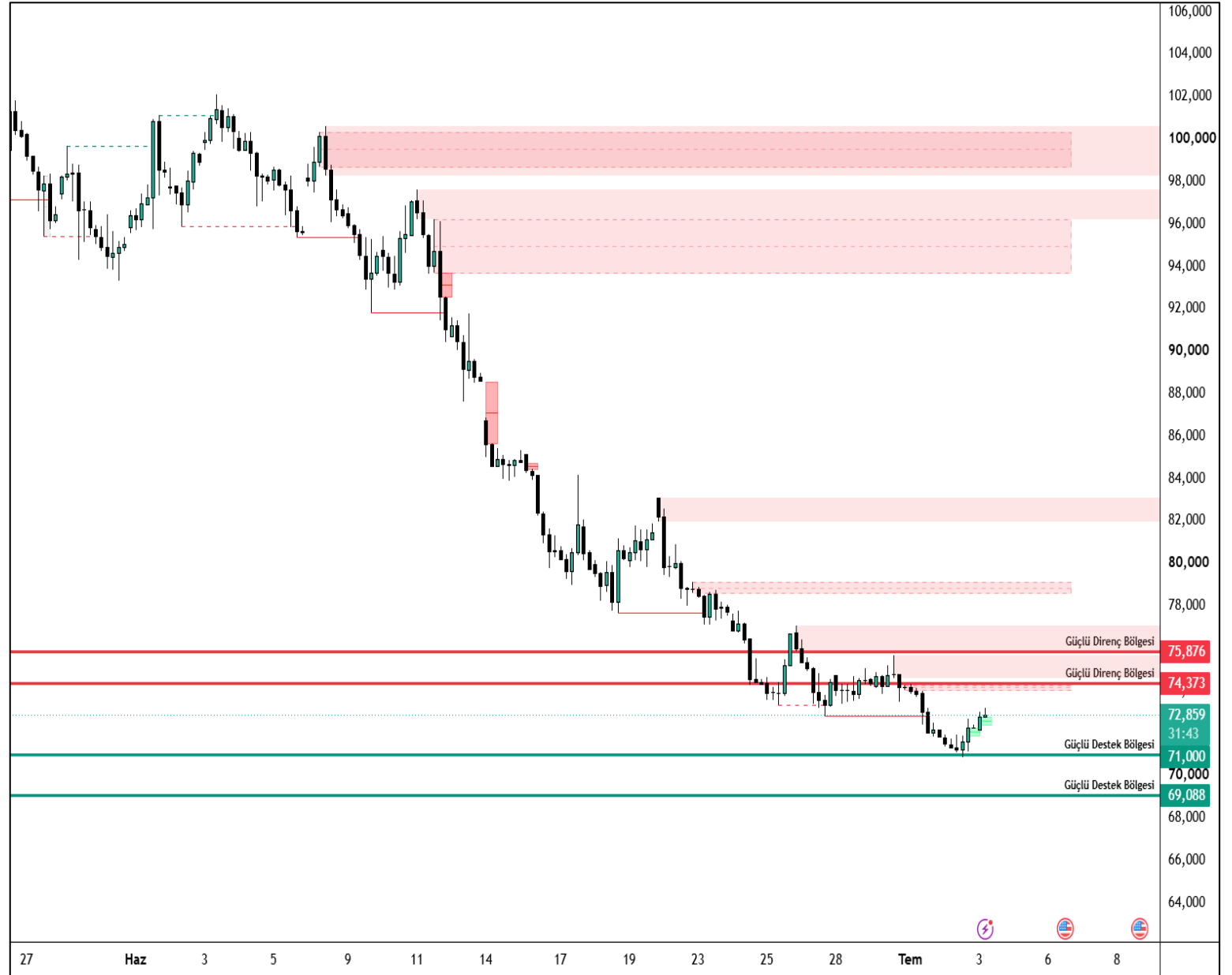
XAG/USD paritesinde yukarı yönlü hareketlerde ilk güçlü direnç seviyesi 63.09 bunun üzerinde ise 64.30 seviyesi takip edilmektedir. Aşağı yönlü hareketlerde ise 60.40 ve 59.37 seviyeleri güçlü destek bölgeleri olarak öne çıkmaktadır.



BRENT

Brent petrol, ABD-İran görüşmelerine yönelik iyimser beklentiler ve Hürmüz Boğazı'nda ticari gemi trafiğinin normale dönmesiyle arz endişelerinin azalmasının etkisiyle 72 dolar civarında dengeleniyor. Jeopolitik risk primindeki gerileme fiyatlar üzerindeki yukarı yönlü baskıyı sınırlarken, piyasalarda arz tarafındaki normalleşme yakından takip ediliyor.

Brent paritesinde yukarı yönlü hareketlerde ilk güçlü direnç seviyesi 74.37, bunun üzerinde ise 75.87 seviyesi takip edilmektedir. Aşağı yönlü hareketlerde ise 71.00 ve 69.08 seviyeleri güçlü destek bölgeleri olarak öne çıkmaktadır.



Majör	Son	Gün %	Destek 3	Destek 2	Destek 1	Direnç 1	Direnç 2	Direnç 3
EURUSD	1,1454	0,20	1,1280	1,1328	1,1380	1,1479	1,1526	1,1578
USDTRY	46,80	0,17	46,47	46,53	46,63	46,78	46,84	46,94
EURTRY	53,65	0,38	52,40	52,71	53,08	53,76	54,06	54,43
GBPUSD	1,3369	0,17	1,3160	1,3213	1,3280	1,3399	1,3452	1,3519
USDJPY	161,01	-0,07	158,33	159,48	160,30	162,27	163,43	164,24
Endeks	Son	Gün %	Destek 3	Destek 2	Destek 1	Direnç 1	Direnç 2	Direnç 3
NDX	29329,21	-1,61	27972,36	28529,84	28929,53	29886,70	30444,18	30843,87
DJIC	52900,07	1,14	52053,61	52224,42	52562,24	53070,88	53241,68	53579,50
DAX	25580,88	2,16	24503,89	24749,27	25165,07	25826,25	26071,63	26487,43
SPX500	7506,36	0,31	7315,71	7371,95	7424,02	7532,32	7588,57	7640,63
Emtia	Son	Gün %	Destek 3	Destek 2	Destek 1	Direnç 1	Direnç 2	Direnç 3
XAUUSD	4168,36	1,07	3942,62	3986,72	4055,40	4168,18	4212,28	4280,96
XAGUSD	62,28	2,30	56,03	57,47	59,17	62,32	63,77	65,47
BRENT	72,43	1,07	68,88	69,57	70,62	72,35	73,04	74,09
WTIUSD	69,08	0,94	65,73	66,41	67,42	69,12	69,80	70,81
Pariteler	Son	Gün %	Destek 3	Destek 2	Destek 1	Direnç 1	Direnç 2	Direnç 3
AUDCAD	0,9839	0,20	0,9730	0,9756	0,9788	0,9845	0,9872	0,9903
AUDCHF	0,5568	0,12	0,5516	0,5535	0,5548	0,5580	0,5599	0,5613
AUDJPY	111,8205	0,27	109,9470	110,5510	111,0330	112,1190	112,7230	113,2050
AUDNZD	1,2138	-0,09	1,2087	1,2110	1,2129	1,2171	1,2194	1,2213
AUDUSD	0,6945	0,32	0,6831	0,6857	0,6890	0,6949	0,6976	0,7009
CADCHF	0,5659	-0,12	0,5601	0,5627	0,5647	0,5693	0,5720	0,5739
CADJPY	113,6570	0,02	111,8753	112,6087	113,1193	114,3633	115,0967	115,6073
CHFJPY	200,8195	0,16	198,1225	198,8198	199,6564	201,1904	201,8877	202,7244
EURAUD	1,6493	-0,14	1,6420	1,6456	1,6486	1,6553	1,6589	1,6619
EURCAD	1,6228	0,10	1,6085	1,6121	1,6167	1,6248	1,6283	1,6329
EURCHF	0,9184	-0,03	0,9129	0,9153	0,9170	0,9211	0,9235	0,9252
EURGBP	0,8568	0,03	0,8521	0,8534	0,8550	0,8578	0,8590	0,8606
EURJPY	184,4305	0,13	182,2902	183,0303	183,6102	184,9302	185,6703	186,2502
EURNZD	2,0020	-0,23	1,9948	1,9990	2,0028	2,0108	2,0150	2,0188
GBPAUD	1,9251	-0,16	1,9102	1,9170	1,9226	1,9350	1,9418	1,9473
GBPCAD	1,8941	0,10	1,8728	1,8786	1,8854	1,8979	1,9036	1,9104
GBPCHF	1,0719	-0,01	1,0648	1,0681	1,0700	1,0753	1,0785	1,0805
GBPJPY	215,2565	0,10	212,9700	213,8005	214,4190	215,8680	216,6985	217,3170
GBPNZD	2,3367	-0,25	2,3259	2,3319	2,3372	2,3485	2,3545	2,3598
NZDCAD	0,8106	0,32	0,8002	0,8025	0,8052	0,8102	0,8125	0,8153
NZDCHF	0,4587	0,20	0,4534	0,4554	0,4566	0,4598	0,4618	0,4630
NZDJPY	92,1185	0,37	90,5812	91,0728	91,4267	92,2722	92,7638	93,1177
NZDUSD	0,5721	0,40	0,5623	0,5646	0,5672	0,5721	0,5744	0,5770
USDCAD	1,4168	-0,10	1,4058	1,4104	1,4143	1,4228	1,4274	1,4313
USDCHF	0,8018	-0,22	0,7904	0,7957	0,7996	0,8089	0,8142	0,8181

Zaman	Döviz	Olay	Beklenti	Önceki
29 Haziran 2026, Pazartesi				
20:30	EUR	AMB Başkanı Lagarde'ın Konuşması		
30 Haziran 2026, Salı				
10:00	TRY	İşsizlik Oranı (Aylık) (May)		8,20%
11:40	EUR	ECB'den Elderson'ın Konuşması		
12:40	EUR	AMB'den Schnabel Konuşma Yapacak		
14:30	EUR	AMB'den Lane Konuşma Yapacak		
16:00	USD	S&P/CS Konut Fiyat Endeksi Bileşik 20 (Yıllık) (Nis)		0,80%
16:00	USD	S&P/CS Konut Fiyat Endeksi Bileşik - 20 Mevsimsellikten Arındırılmış (Aylık) (Nis)		1,00%
16:45	USD	Chicago Satın Alma Yöneticileri Endeksi (Haz)	60	62,7
17:00	USD	Conference Board (CB) Tüketici Güveni (Haz)	94,2	93,1
17:00	USD	İş İmkanları ve Personel Değişim Oranı (JOLTS) (May)	7,280M	7,618M
23:30	USD	Amerikan Petrol Enstitüsü Haftalık Ham Petrol Stokları		-0,765M
1 Temmuz 2026, Çarşamba				
10:00	TRY	İmalat PMI (Haz)		49,8
11:00	EUR	İmalat Satın Alma Müdürleri Endeksi (PMI) (Haz)	51,3	51,3
12:00	EUR	Çekirdek Tüketici Fiyat Endeksi (TÜFE) (Yıllık) (Haz)	2,60%	2,60%
12:00	EUR	Tüketici Fiyat Endeksi (TÜFE) (Aylık) (Haz)		0,10%
12:00	EUR	Tüketici Fiyat Endeksi (TÜFE) (Yıllık) (Haz)	3,00%	3,20%
15:15	USD	ADP Tarım Dışı İstihdam (Haz)	118K	122K
16:45	USD	Üretim Satın Alma Müdürleri Endeksi (PMI) (Haz)	55,7	55,7
17:00	USD	İnşaat Harcamaları (Aylık) (May)	0,30%	0,40%
17:00	USD	Tedarik Yönetim Enstitüsü (ISM) İmalat İstihdamı (Haz)		48,6
17:00	USD	ISM İmalat Satın Alma Müdürleri Endeksi (PMI) (Haz)	53,7	54
17:00	USD	ISM İmalat Fiyatları (Haz)	79	82,1
17:30	USD	Enerji Bilgisi İdaresi Ham Petrol Stokları		-6,088M
17:30	USD	Cushing, Oklahoma Ham Petrol Stokları		-1,077M
18:30	USD	Atlanta FED GDPNow (2. Çeyrek)	2,50%	2,50%
2 Temmuz 2026, Perşembe				
12:00	EUR	İşsizlik Oranı (May)	6,30%	6,30%
15:30	USD	Ortalama Saatlik Kazanç (Aylık) (Haz)	0,30%	0,30%
15:30	USD	Ortalama Saatlik Gelirler (Önceki Yıla Göre) (Yıllık) (Haz)		3,40%
15:30	USD	Devam Eden İşsizlik Sigortası Başvuruları		1.821K
15:30	USD	İşsizlik Haklarından Yararlanma Başvuruları	220K	215K
15:30	USD	Tarım Dışı İstihdam (Haz)	114K	172K
15:30	USD	Katılım Oranı (Haz)		61,80%
15:30	USD	Özel Tarım Dışı Bordrolar (Haz)		120K
15:30	USD	U6 İşsizlik Oranı (Haz)		8,10%
15:30	USD	İşsizlik Oranı (Haz)	4,30%	4,30%
17:00	USD	Fabrika Siparişleri (Aylık) (May)	2,10%	4,80%
23:30	USD	Fed Bilançosu		6.736B
3 Temmuz 2026, Cuma				
Tüm Gün		ABD - Kurtuluş Günü		
10:00	TRY	Tüketici Fiyat Endeksi (TÜFE) (Aylık) (Haz)		1,71%
10:00	TRY	Tüketici Fiyat Endeksi (TÜFE) (Yıllık) (Haz)		32,61%
11:00	EUR	AMB Başkanı Lagarde'ın Konuşması		
11:00	EUR	S&P Global Bileşik Satın Alma Müdürleri Endeksi (PMI) (Haz)	49,5	49,5
11:00	EUR	Hizmet Satın Alma Müdürleri Endeksi (PMI) (Haz)	48,9	48,9

Yasal Uyarı

Bu içerikte yer alan bilgiler genel nitelikte olup, herhangi bir getiri garantisi veya doğrudan yatırım tavsiyesi niteliği taşımamaktadır. Yatırım kararları kişisel risk ve tercihlere göre verilmelidir. Yatırımcıların, burada yer alan bilgilere dayanarak işlem yapmadan önce kendi araştırmalarını yapmaları ve ilgili verileri doğrulamaları önemle tavsiye edilir. Burada yer alan bilgilere dayanılarak yapılan işlemlerden doğabilecek doğrudan veya dolaylı zararlardan Destek Yatırım Menkul Değerler A.Ş., bağlı kuruluşları, çalışanları ve danışmanları sorumlu tutulamaz.

Sunulan veriler güvenilirliği kabul edilen kaynaklardan elde edilmiş olmakla birlikte, bilgilerdeki doğruluk, eksiksizlik ve değişmezlik garanti edilmemektedir. Destek Yatırım adına sizinle iletişime geçen kişi veya kurumların kaynağını mutlaka doğrulayınız. Kurumumuz Telegram vb. uygulamalar veya sahte internet siteleri üzerinden hiçbir şekilde bilgi talep etmez, nakit yatırma veya çekme işlemlerine yönlendirmez. Tüm resmi bilgilere yalnızca kurumumuzun web sitesi üzerinden ulaşabilir ve doğruluğunu teyit edebilirsiniz.

Burada yer alan bilgi, yorum ve tavsiyeler yatırım danışmanlığı kapsamında değildir. Yatırım danışmanlığı hizmeti; aracı kurumlar, portföy yönetim şirketleri, yatırım ve kalkınma bankaları ile müşteri arasında imzalanacak sözleşme çerçevesinde, kişilerin risk ve getiri tercihleri dikkate alınarak kişiye özel sunulmaktadır. Bu nedenle, yalnızca burada yer alan bilgilere dayanarak yatırım kararı verilmesi beklentilerinize uygun sonuçlar doğurmayabilir. Bu içerikte yer alan bilgi ve verilerden kaynaklanabilecek doğrudan veya dolaylı zararlardan, kâr yoksunluğundan veya üçüncü kişilerin uğrayabileceği zararlardan Destek Yatırım Menkul Değerler A.Ş. hiçbir şekilde sorumlu değildir.

Gökhan Uskuay

Araştırma Direktörü

arastirma@destekyatirim.com