

Küresel Piyasalarda Haftaya Başlarken

Geçtiğimiz hafta küresel piyasalarda fiyatlamaların ana belirleyicisi, ABD'de beklentilerin belirgin şekilde altında kalan Haziran ayı tarım dışı istihdam verisi oldu. İstihdam artışının piyasa beklentelerinin oldukça altında gerçekleşmesi, ABD ekonomisinde büyüme ivmesinin yavaşladığına ilişkin beklentileri güçlendirirken, Federal Rezerv'in (Fed) kısa vadede ilave faiz artırımını gerçekleştireceğine yönelik beklentilerin de önemli ölçüde gerilemesine neden oldu.

Zayıflayan istihdam görünümü sonrasında ABD tahvil faizlerinde geri çekilme yaşanırken, dolar endeksi de son ayların en sert haftalık değer kayıplarından birini kaydetti. Faiz beklentilerindeki yumuşama özellikle değerli metalleri desteklerken, küresel hisse senedi piyasalarında ise sektör bazlı rotasyon ön plana çıktı. Öte yandan enerji piyasalarında jeopolitik risklerin azalması fiyatlamalar üzerinde etkili olmaya devam ediyor. ABD ile İran arasında devam eden diplomatik temaslarda yeni somut bir gelişme yaşanmamasına rağmen Hürmüz Boğazı'nda tanker trafiğinin normalleşmesi ve enerji arzında herhangi bir aksama yaşanmaması, petrol fiyatları üzerindeki jeopolitik risk priminin önemli ölçüde geri çekilmesini sağladı.

OPEC+ ülkelerinin Ağustos ayından itibaren günlük 188 bin varillik yeni üretim artışı kararı alması da küresel petrol arzının güçlenmeye devam edeceği beklentilerini destekledi. Böylece Brent petrol fiyatları Şubat ayı sonlarından bu yana en düşük seviyelerine yakın seyrini korurken, enerji maliyetlerindeki düşüş küresel enflasyon görünümüne ilişkin endişelerin azalmasına katkı sağladı. Yeni haftada yatırımcıların odağında Fed'in Haziran ayı FOMC toplantı tutanakları yer alacak. Tutanaklarda üyelerin enflasyon görünümü, enerji fiyatları, iş gücü piyasasındaki yavaşlama ve faiz patikasına ilişkin değerlendirmeleri yakından takip edilecek. Bunun yanında ABD'de ISM Hizmet PMI verisi, haftalık işsizlik maaşı başvuruları, dış ticaret dengesi ve konut piyasasına ilişkin veriler de piyasaların yönü açısından önem taşıyor. Avrupa tarafında ise ECB toplantı tutanakları para politikasının geleceğine ilişkin yeni sinyaller açısından izlenecek.

ABD Borsalarında Görünüm

ABD hisse senedi piyasaları geçtiğimiz haftayı genel olarak pozitif tamamladı. Beklentilerin altında kalan istihdam verisinin Fed'in faiz artırımlarına yönelik beklentileri azaltması hisse senedi piyasalarına destek verirken, teknoloji hisselerinde görülen kâr realizasyonları nedeniyle sektör bazlı ayrışmalar dikkat çekti.

Yılın ilk yarısında piyasalara liderlik eden yarı iletken ve yapay zekâ hisselerinde satışlar görülürken, finans, sağlık, sanayi ve ulaştırma sektörlerine yönelik para girişleri hız kazandı. Böylece piyasa genelinde daha dengeli bir yükseliş görünümü oluştu.

ABD piyasalarının Bağımsızlık Günü nedeniyle Cuma günü kapalı olması nedeniyle haftanın son işlem günü düşük hacimle tamamlanırken, yatırımcılar bu hafta açıklanacak Fed toplantı tutanaklarına odaklanmış durumda bulunuyor.

ABD Endeks Performansları

- **Dow Jones:** 52.900,07 puan (+%1,14) ile tarihi zirvede kapanış gerçekleştirdi.
- **S&P 500:** 7.483,24 puanda yatay kapanış yaptı.
- **Nasdaq Composite:** 25.832,67 puan (-%0,80)
- **Russell 2000:** %0,5 düşüşle haftayı tamamladı.

Avrupa Borsaları

Avrupa piyasalarında yatırımcıların odağında Avrupa Merkez Bankası'nın para politikası görünümü yer alıyor. Euro Bölgesi'nde enflasyon verisinin beklentilerin altında gerçekleşmesi ve ECB Başkanı Christine Lagarde'ın enflasyon risklerine ilişkin daha dengeli açıklamaları, faiz artırımı sürecine yönelik beklentileri sınırladı. Buna karşın ekonomik aktivitedeki yavaşlama sinyalleri ve ihracat görünümüne ilişkin belirsizlikler Avrupa hisse piyasalarında temkinli görünümün sürmesine neden oluyor.

Hafta boyunca açıklanacak ECB toplantı tutanakları, yatırımcıların faiz indirimi veya faiz artırımı patikasına ilişkin beklentilerini şekillendirecek en önemli gelişmeler arasında yer alıyor.

Asya Borsaları

Asya piyasalarında haftaya satıcı görünüm hakim oldu. Özellikle yapay zekâ ve yarı iletken sektöründe bilanço sezonu öncesinde görülen kâr realizasyonları teknoloji hisselerini baskılamakta, Güney Kore borsasında sert geri çekilmeler izlendi. Samsung Electronics'in açıklayacağı finansal sonuçlar öncesinde yatırımcıların temkinli hareket ettiği görülüyor. Çin tarafında ise ekonomik toparlanmaya ilişkin beklentiler hisse piyasalarını desteklemeye devam ediyor.

Asya Endeks Performansları

- KOSPI: -%1,54
- MSCI Asya Pasifik (Japonya Hariç): -%0,20
- CSI300: +%0,29

Döviz Piyasaları

ABD'de zayıf gelen istihdam verileri sonrasında dolar küresel para birimleri karşısında değer kaybetmeye devam etti. Dolar Endeksi (DXY), haftalık bazda Nisan ayından bu yana en sert düşüşünü yaşarken yeni haftaya 101 seviyesinin altında başladı. Euro/Dolar paritesi 1,14 seviyesinin üzerinde kalıcılığını korurken, Euro Bölgesi enflasyonundaki yavaşlama paritedeki yükselişi sınırlandırıyor. Japon Yeni ise dolar karşısında tarihi düşük seviyelere yakın işlem görmeye devam ederken, Japon yetkililerin olası döviz müdahalesi piyasalar tarafından yakından izleniyor.

Döviz Piyasalarında Son Durum

- DXY: 100,94
- EUR/USD: 1,1432
- USD/JPY: 161,91

Tahvil Piyasaları

ABD tahvil piyasalarında geçtiğimiz hafta güçlü alımlar görüldü. Beklentilerin altında kalan istihdam verisi sonrasında yatırımcıların güvenli liman talebi artarken, Fed'in faiz artırımlarına yönelik beklentilerinin zayıflaması uzun vadeli tahvil getirilerinin gerilemesine neden oldu. ABD 10 yıllık tahvil faizi haftaya %4,47 seviyelerinde başladı.

Emtia Piyasaları

Brent Petrol

Petrol fiyatları haftaya satış baskısıyla başladı. Hürmüz Boğazı'nda enerji akışının normalleşmesi ve OPEC+ ülkelerinin Ağustos ayında günlük 188 bin varillik yeni üretim artışı kararı alması küresel arz endişelerini azaltırken, Brent petrol fiyatı 72 doların altına geriledi. Jeopolitik risk priminin önemli ölçüde ortadan kalkması ve Suudi Arabistan ile Birleşik Arap Emirlikleri'nin ihracatlarını artırması da fiyatlar üzerinde baskı oluşturmaya devam ediyor.

Brent Petrolde Öne Çıkan Gelişmeler

- Brent petrol: 71,86 dolar
- WTI ham petrol: 68,61 dolar

Altın

Altın fiyatları geçtiğimiz hafta güçlü yükseliş sergiledikten sonra yeni haftaya yüksek seviyelerini koruyarak başladı. ABD istihdam verisinin beklentilerin altında kalması ve Fed'in faiz artırımlarına yönelik beklentilerin zayıflaması değerli metalleri destekledi. Tahvil faizleri ve dolar endeksindeki gerileme de altın fiyatlarının yükselişinde etkili oldu. Yatırımcılar bu hafta Fed toplantı tutanaklarından gelecek mesajları yakından izleyecek.

Gümüş

Gümüş fiyatları da altına paralel olarak güçlü performans göstermeye devam ediyor. Sanayi metali özelliği taşıması nedeniyle hem Fed beklentilerindeki değişimden hem de ekonomik aktiviteye ilişkin beklentilerden destek bulan gümüş, son iki haftanın zirvesine yakın seyreliyor.

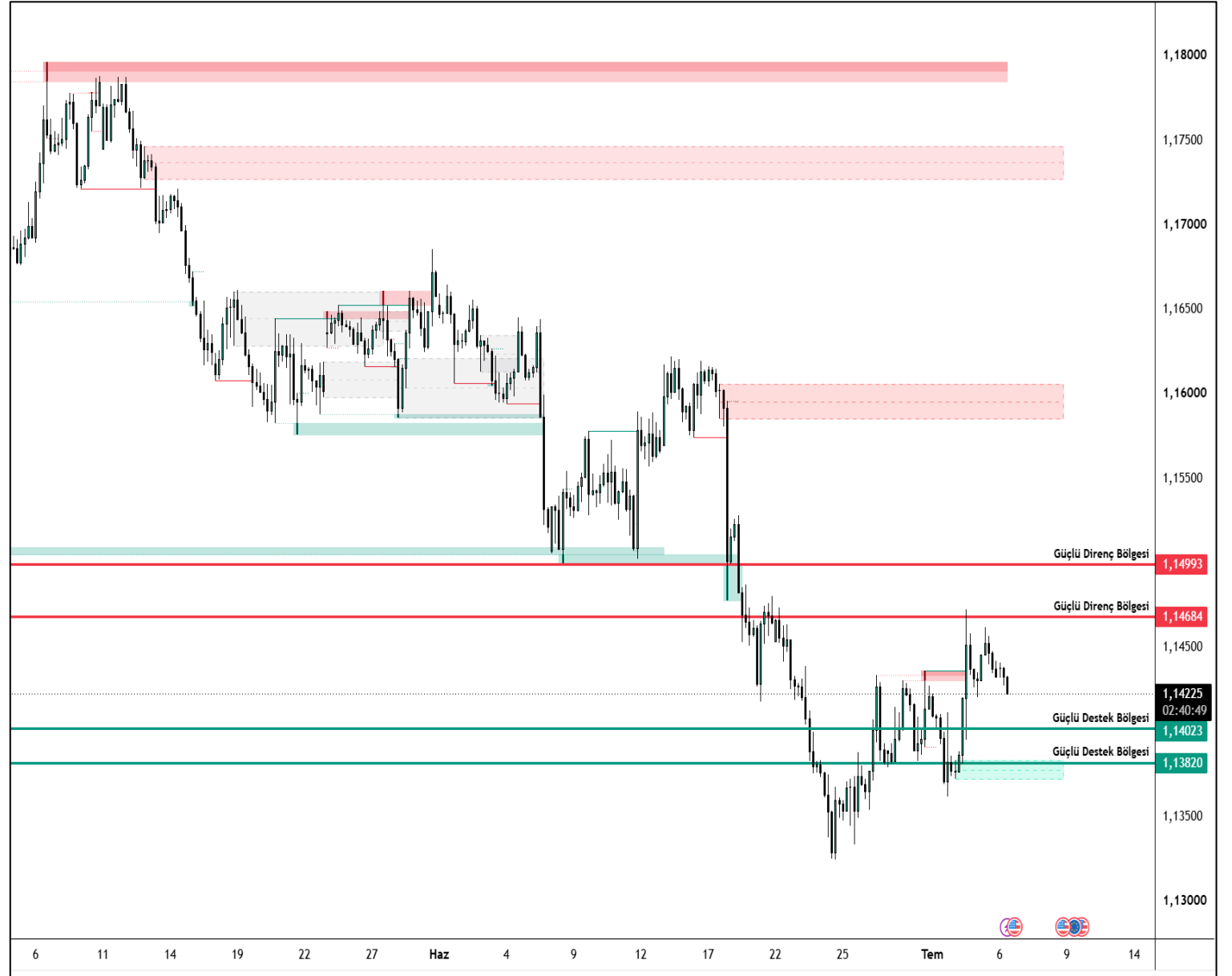
Gümüşte Öne Çıkan Gelişmeler

- Ons gümüş: 62 dolar
- Son iki haftanın zirvesine yakın işlem görüyor.
- Düşen dolar endeksi fiyatları destekliyor.
- Faiz beklentilerindeki gerileme olumlu fiyatlanıyor.

EUR/USD

EUR/USD paritesi, zayıf gelen ABD tarım dışı istihdam verisinin ardından dolar endeksindeki gerilemeden destek olarak 1,14 seviyesinin üzerindeki seyrini koruyor. Ancak Euro Bölgesi'nde enflasyonun beklentilerin altında gerçekleşmesi ve ECB'nin temkinli duruşu, paritedeki yükselişin hız kazanmasını sınırlıyor.

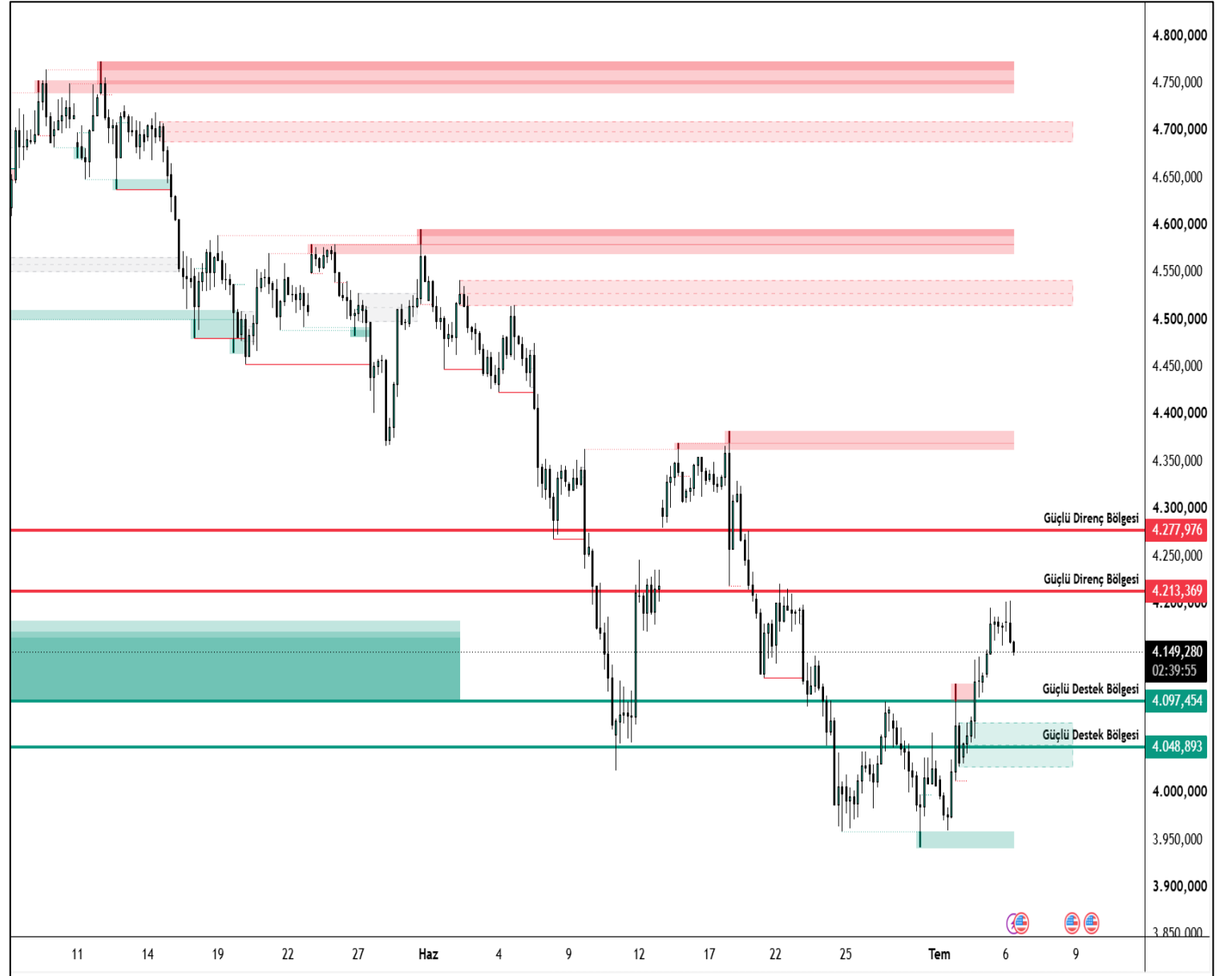
EUR/USD paritesinde yukarı yönlü hareketlerde ilk güçlü direnç seviyesi 1.1468, bunun üzerinde ise 1.1499 seviyesi takip edilmektedir. Aşağı yönlü hareketlerde ise 1.1402 ve 1.1382 seviyeleri güçlü destek bölgeleri olarak öne çıkmaktadır.



XAU/USD

Altın fiyatları, beklentilerin altında kalan ABD istihdam verisinin Fed'in faiz artırımı beklentilerini zayıflatması ve ABD tahvil faizleri ile dolar endeksindeki geri çekilmenin etkisiyle güçlü seyrini sürdürüyor. Piyasaların odağında bu hafta açıklanacak FOMC toplantı tutanakları yer alırken, olası güvercin mesajlar altın fiyatlarını destekleyebilir.

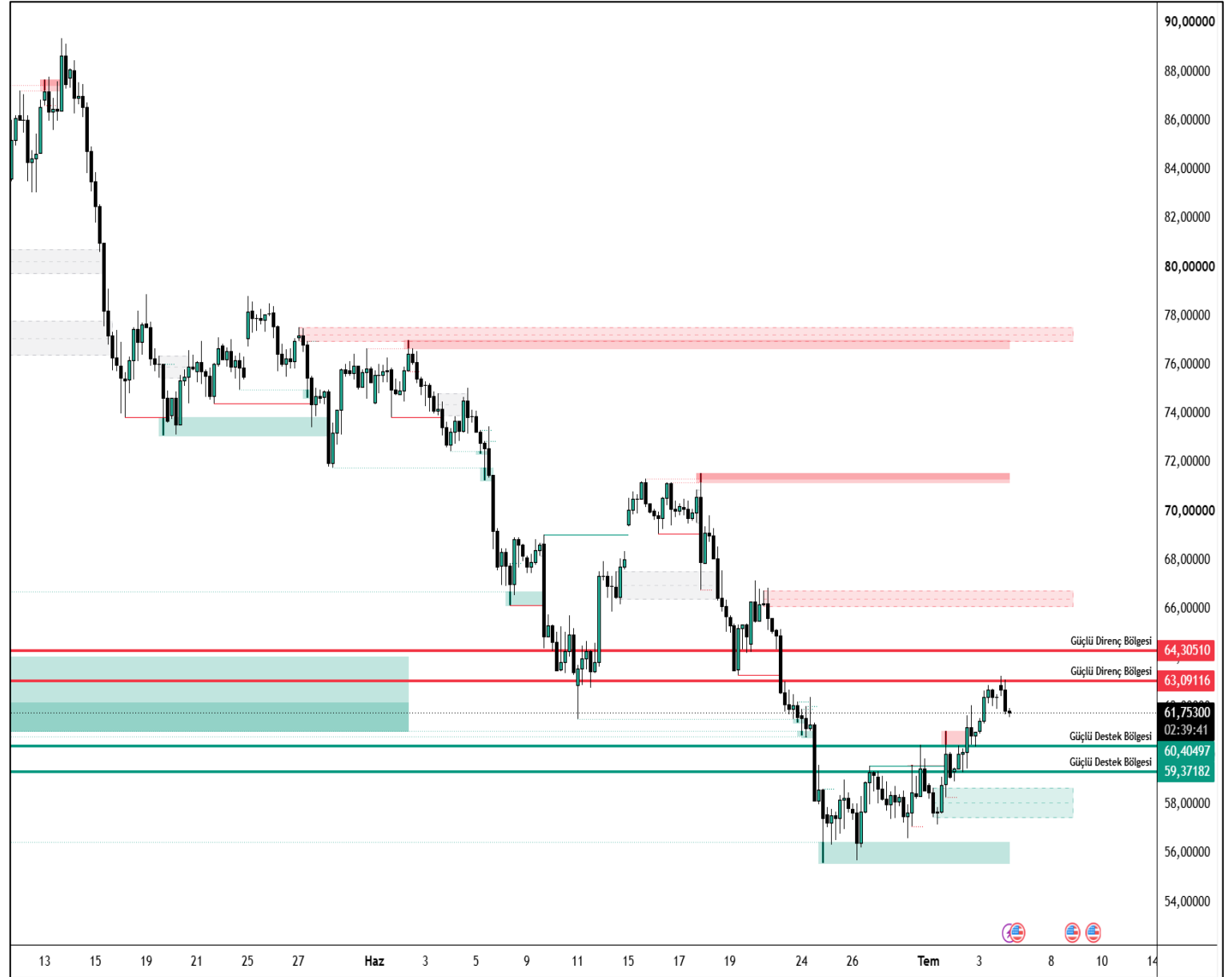
XAU/USD paritesinde yukarı yönlü hareketlerde ilk güçlü direnç seviyesi 4213, bunun üzerinde ise 4277 seviyesi takip edilmektedir. Aşağı yönlü hareketlerde ise 4097 ve 4048 seviyeleri güçlü destek bölgeleri olarak öne çıkmaktadır.



XAG/USD

Gümüş fiyatları, Fed'in daha sınırlı bir sıkılaştırma patikası izleyebileceği beklentisi ve dolar endeksindeki zayıflığın desteğiyle son iki haftanın en yüksek seviyelerine yakın işlem görüyor. Değerli metallerde iyileşen görünümün yanı sıra sanayi talebine yönelik beklentiler de gümüş fiyatlarını desteklemeye devam ediyor.

XAG/USD paritesinde yukarı yönlü hareketlerde ilk güçlü direnç seviyesi 63.09 bunun üzerinde ise 64.30 seviyesi takip edilmektedir. Aşağı yönlü hareketlerde ise 60.40 ve 59.37 seviyeleri güçlü destek bölgeleri olarak öne çıkmaktadır.



BRENT

Brent petrol fiyatları, Hürmüz Boğazı'nda enerji akışının normalleşmesi ve OPEC+'ın Ağustos ayında günlük 188 bin varillik üretim artışı kararı sonrasında arz endişelerinin azalmasıyla 72 doların altında işlem görüyor. Jeopolitik risk primindeki gerileme ve küresel arzın artacağı beklentisi, petrol fiyatları üzerindeki baskının sürmesine neden oluyor.

Brent paritesinde yukarı yönlü hareketlerde ilk güçlü direnç seviyesi 74.73, bunun üzerinde ise 76.67 seviyesi takip edilmektedir. Aşağı yönlü hareketlerde ise 71.00 ve 69.08 seviyeleri güçlü destek bölgeleri olarak öne çıkmaktadır.



| Majör | Son | Gün % | Destek 3 | Destek 2 | Destek 1 | Direnç 1 | Direnç 2 | Direnç 3 |
|-----------|----------|-------|----------|----------|----------|----------|----------|----------|
| EURUSD | 1,1460 | 0,25 | 1,1280 | 1,1328 | 1,1380 | 1,1479 | 1,1526 | 1,1578 |
| USDTRY | 46,80 | 0,18 | 46,47 | 46,53 | 46,63 | 46,78 | 46,84 | 46,94 |
| EURTRY | 53,68 | 0,43 | 52,40 | 52,71 | 53,08 | 53,76 | 54,06 | 54,43 |
| GBPUSD | 1,3378 | 0,24 | 1,3160 | 1,3213 | 1,3280 | 1,3399 | 1,3452 | 1,3519 |
| USDJPY | 160,77 | -0,22 | 158,33 | 159,48 | 160,30 | 162,27 | 163,43 | 164,24 |
| Endeks | Son | Gün % | Destek 3 | Destek 2 | Destek 1 | Direnç 1 | Direnç 2 | Direnç 3 |
| NDX | 29329,21 | -1,61 | 27972,36 | 28529,84 | 28929,53 | 29886,70 | 30444,18 | 30843,87 |
| DJIC | 52900,07 | 1,14 | 52053,61 | 52224,42 | 52562,24 | 53070,88 | 53241,68 | 53579,50 |
| DAX | 25580,88 | 2,16 | 24503,89 | 24749,27 | 25165,07 | 25826,25 | 26071,63 | 26487,43 |
| SPX500 | 7510,06 | 0,36 | 7315,71 | 7371,95 | 7424,02 | 7532,32 | 7588,57 | 7640,63 |
| Emtia | Son | Gün % | Destek 3 | Destek 2 | Destek 1 | Direnç 1 | Direnç 2 | Direnç 3 |
| XAUUSD | 4170,14 | 1,12 | 3942,62 | 3986,72 | 4055,40 | 4168,18 | 4212,28 | 4280,96 |
| XAGUSD | 62,32 | 2,37 | 56,03 | 57,47 | 59,17 | 62,32 | 63,77 | 65,47 |
| BRENT | 72,37 | 0,99 | 68,88 | 69,57 | 70,62 | 72,35 | 73,04 | 74,09 |
| WTIUSD | 69,04 | 0,88 | 65,73 | 66,41 | 67,42 | 69,12 | 69,80 | 70,81 |
| Pariteler | Son | Gün % | Destek 3 | Destek 2 | Destek 1 | Direnç 1 | Direnç 2 | Direnç 3 |
| AUDCAD | 0,9841 | 0,22 | 0,9730 | 0,9756 | 0,9788 | 0,9845 | 0,9872 | 0,9903 |
| AUDCHF | 0,5567 | 0,11 | 0,5516 | 0,5535 | 0,5548 | 0,5580 | 0,5599 | 0,5613 |
| AUDJPY | 111,7075 | 0,17 | 109,9470 | 110,5510 | 111,0330 | 112,1190 | 112,7230 | 113,2050 |
| AUDNZD | 1,2136 | -0,11 | 1,2087 | 1,2110 | 1,2129 | 1,2171 | 1,2194 | 1,2213 |
| AUDUSD | 0,6948 | 0,36 | 0,6831 | 0,6857 | 0,6890 | 0,6949 | 0,6976 | 0,7009 |
| CADCHF | 0,5657 | -0,15 | 0,5601 | 0,5627 | 0,5647 | 0,5693 | 0,5720 | 0,5739 |
| CADJPY | 113,5160 | -0,10 | 111,8753 | 112,6087 | 113,1193 | 114,3633 | 115,0967 | 115,6073 |
| CHFJPY | 200,6436 | 0,08 | 198,1225 | 198,8198 | 199,6564 | 201,1904 | 201,8877 | 202,7244 |
| EURAUD | 1,6493 | -0,14 | 1,6420 | 1,6456 | 1,6486 | 1,6553 | 1,6589 | 1,6619 |
| EURCAD | 1,6230 | 0,11 | 1,6085 | 1,6121 | 1,6167 | 1,6248 | 1,6283 | 1,6329 |
| EURCHF | 0,9182 | -0,04 | 0,9129 | 0,9153 | 0,9170 | 0,9211 | 0,9235 | 0,9252 |
| EURGBP | 0,8566 | 0,01 | 0,8521 | 0,8534 | 0,8550 | 0,8578 | 0,8590 | 0,8606 |
| EURJPY | 184,2480 | 0,03 | 182,2902 | 183,0303 | 183,6102 | 184,9302 | 185,6703 | 186,2502 |
| EURNZD | 2,0017 | -0,25 | 1,9948 | 1,9990 | 2,0028 | 2,0108 | 2,0150 | 2,0188 |
| GBPAUD | 1,9255 | -0,14 | 1,9102 | 1,9170 | 1,9226 | 1,9350 | 1,9418 | 1,9473 |
| GBPCAD | 1,8948 | 0,14 | 1,8728 | 1,8786 | 1,8854 | 1,8979 | 1,9036 | 1,9104 |
| GBPCHF | 1,0720 | 0,00 | 1,0648 | 1,0681 | 1,0700 | 1,0753 | 1,0785 | 1,0805 |
| GBPJPY | 215,0975 | 0,03 | 212,9700 | 213,8005 | 214,4190 | 215,8680 | 216,6985 | 217,3170 |
| GBPNZD | 2,3368 | -0,24 | 2,3259 | 2,3319 | 2,3372 | 2,3485 | 2,3545 | 2,3598 |
| NZDCAD | 0,8108 | 0,35 | 0,8002 | 0,8025 | 0,8052 | 0,8102 | 0,8125 | 0,8153 |
| NZDCHF | 0,4587 | 0,20 | 0,4534 | 0,4554 | 0,4566 | 0,4598 | 0,4618 | 0,4630 |
| NZDJPY | 92,0470 | 0,29 | 90,5812 | 91,0728 | 91,4267 | 92,2722 | 92,7638 | 93,1177 |
| NZDUSD | 0,5725 | 0,47 | 0,5623 | 0,5646 | 0,5672 | 0,5721 | 0,5744 | 0,5770 |
| USDCAD | 1,4164 | -0,13 | 1,4058 | 1,4104 | 1,4143 | 1,4228 | 1,4274 | 1,4313 |
| USDCHF | 0,8013 | -0,28 | 0,7904 | 0,7957 | 0,7996 | 0,8089 | 0,8142 | 0,8181 |

| Zaman | Döviz | Olay | Beklenti | Önceki |
|---------------------------------|-------|--|----------|---------|
| 6 Temmuz 2026, Pazartesi | | | | |
| 16:45 | USD | S&P Global Bileşik Satın Alma Müdürleri Endeksi (Haz) | 52,2 | 52,2 |
| 16:45 | USD | Hizmet Satın Alma Müdürleri Endeksi (PMI) (Haz) | 51,3 | 51,3 |
| 17:00 | USD | Tedarik Yönetim Enstitüsü (ISM) İmalat Dışı İstihdam (Haz) | | 47,9 |
| 17:00 | USD | ISM İmalat Dışı Satın Alma Müdürleri Endeksi (PMI) (Haz) | 54,2 | 54,5 |
| 17:00 | USD | Tedarik Yönetim Enstitüsü (ISM) İmalat Dışı Fiyatlar (Haz) | | 71,3 |
| 18:00 | USD | FED Üyesi Waller'ın Konuşması | | |
| 18:00 | EUR | AMB'den Schnabel Konuşma Yapacak | | |
| 19:00 | EUR | AMB Başkanı Lagarde'ın Konuşması | | |
| 21:30 | EUR | AMB'den Lane Konuşma Yapacak | | |
| 22:30 | USD | Emtia Vadeli İşlem Sözleşmeleri Ticareti Komisyonu (CFTC) Ham petrol spekülasyon net pozisyonlar | | 114,6K |
| 22:30 | USD | Emtia Vadeli İşlem Sözleşmeleri Ticareti Komisyonu (CFTC) Altın spekülasyon net pozisyonlar | | 181,3K |
| 22:30 | USD | CFTC NASDAQ 100 spekülasyon net pozisyonlar | | -9,1K |
| 22:30 | USD | Emtia Vadeli İşlem Sözleşmeleri Ticareti Komisyonu (CFTC) S&P 500 spekülasyon net pozisyonlar | | -35,4K |
| 22:30 | EUR | Emtia Vadeli İşlem Sözleşmeleri Ticareti Komisyonu (CFTC) Euro spekülasyon net pozisyonlar | | 30,2K |
| 7 Temmuz 2026, Salı | | | | |
| 15:15 | USD | Haftalık ADP İstihdam Değişimi - Haftalık | | 30,75K |
| 15:30 | USD | İhracatlar (May) | | 327,10B |
| 15:30 | USD | İthalatlar (May) | | 383,00B |
| 15:30 | USD | Ticaret Dengesi (May) | -78,50B | -55,90B |
| 18:30 | USD | Atlanta FED GDPNow (2. Çeyrek) | | |
| 19:00 | USD | EIA Kısa Vadeli Enerji Görünümü | | |
| 20:00 | USD | 3 Yıllık Tahvil İhalesi | | 4,19% |
| 23:30 | USD | Amerikan Petrol Enstitüsü Haftalık Ham Petrol Stokları | | -6,072M |
| 8 Temmuz 2026, Çarşamba | | | | |
| 17:30 | USD | Enerji Bilgisi İdaresi Ham Petrol Stokları | | -3,775M |
| 17:30 | USD | Cushing, Oklahoma Ham Petrol Stokları | | 0,709M |
| 18:30 | USD | Atlanta FED GDPNow (2. Çeyrek) | 1,20% | 1,20% |
| 20:00 | USD | 10 Yıllık Tahvil İhalesi | | 4,54% |
| 21:00 | USD | Federal Açık Piyasa Komitesi (FOMC) Toplantı Tutanakları | | |
| 9 Temmuz 2026, Perşembe | | | | |
| 13:00 | EUR | Eurogroup toplantısı | | |
| 14:30 | EUR | Avrupa Merkez Bankası Para Politikası Toplantı Tutanaklarının Yayınlanması | | |
| 15:30 | USD | Devam Eden İşsizlik Sigortası Başvuruları | | 1.814K |
| 15:30 | USD | İşsizlik Haklarından Yararlanma Başvuruları | 218K | 215K |
| 16:00 | USD | FOMC Üyesi Williams'ın Konuşması | | |
| 17:00 | USD | İkinci El Konut Satışları (Haz) | 4,20M | 4,17M |
| 17:00 | USD | Mevcut Konut Satışları (Aylık) (Haz) | | 3,20% |
| 20:01 | USD | 30 Yıllık Tahvil İhalesi | | 5,05% |
| 10 Temmuz 2026, Cuma | | | | |
| 12:00 | USD | IEA Aylık Raporu | | |
| 19:00 | USD | WASDE Raporu | | |
| 20:00 | USD | Baker Hughes Sondaj Kuyusu Sayısı | | 445 |
| 20:00 | USD | ABD Baker Hughes Toplam Sondaj Kuyusu Sayısı | | 580 |

Yasal Uyarı

Bu içerikte yer alan bilgiler genel nitelikte olup, herhangi bir getiri garantisi veya doğrudan yatırım tavsiyesi niteliği taşımamaktadır. Yatırım kararları kişisel risk ve tercihlere göre verilmelidir. Yatırımcıların, burada yer alan bilgilere dayanarak işlem yapmadan önce kendi araştırmalarını yapmaları ve ilgili verileri doğrulamaları önemle tavsiye edilir. Burada yer alan bilgilere dayanılarak yapılan işlemlerden doğabilecek doğrudan veya dolaylı zararlardan Destek Yatırım Menkul Değerler A.Ş., bağlı kuruluşları, çalışanları ve danışmanları sorumlu tutulamaz.

Sunulan veriler güvenilirliği kabul edilen kaynaklardan elde edilmiş olmakla birlikte, bilgilerdeki doğruluk, eksiksizlik ve değişmezlik garanti edilmemektedir. Destek Yatırım adına sizinle iletişime geçen kişi veya kurumların kaynağını mutlaka doğrulayınız. Kurumumuz Telegram vb. uygulamalar veya sahte internet siteleri üzerinden hiçbir şekilde bilgi talep etmez, nakit yatırma veya çekme işlemlerine yönlendirmez. Tüm resmi bilgilere yalnızca kurumumuzun web sitesi üzerinden ulaşabilir ve doğruluğunu teyit edebilirsiniz.

Burada yer alan bilgi, yorum ve tavsiyeler yatırım danışmanlığı kapsamında değildir. Yatırım danışmanlığı hizmeti; aracı kurumlar, portföy yönetim şirketleri, yatırım ve kalkınma bankaları ile müşteri arasında imzalanacak sözleşme çerçevesinde, kişilerin risk ve getiri tercihleri dikkate alınarak kişiye özel sunulmaktadır. Bu nedenle, yalnızca burada yer alan bilgilere dayanarak yatırım kararı verilmesi beklentilerinize uygun sonuçlar doğurmayabilir. Bu içerikte yer alan bilgi ve verilerden kaynaklanabilecek doğrudan veya dolaylı zararlardan, kâr yoksunluğundan veya üçüncü kişilerin uğrayabileceği zararlardan Destek Yatırım Menkul Değerler A.Ş. hiçbir şekilde sorumlu değildir.

Gökhan Uskuay

Araştırma Direktörü

arastirma@destekyatirim.com