DestekYatırım

KISA VADELİ
HİSSE ÖNERİLERİ

SISE

Ö. Gün Kapanış	37,34 TL
Alım Aralığı	37,23 – 37,45
Hedef · %3	38,46
Zarar Kes · -%3	36,22

PERFORMANS

Günlük Değişim	▲ +%1,74
1 Haftalık	▼ -%4,60
30 Günlük	▼ -%5,61
Yıl Başından Beri	▼ -%2,71

01.10.2026 tarihi için seans sonu fiyatına göre hesaplanmıştır.

Teknik Seviyeler

02.10.2026

2. Destek	1. Destek	1. Direnç	2. Direnç
36,27	36,81	37,91	38,47

SISE · 1 SAATLİK

Matriks · 01.10.2026

Burada yer alan yatırım bilgi, yorum ve tavsiyeleri yatırım danışmanlığı kapsamında değildir. Yatırım danışmanlığı hizmeti; aracı kurumlar, portföy yönetim şirketleri, yatırım ve kalkınma bankaları ile müşteri arasında imzalanacak yatırım danışmanlığı sözleşmesi çerçevesinde ve yetkili kuruluşlar tarafından kişilerin risk ve getiri tercihleri dikkate alınarak kişiye özel sunulmaktadır. Burada yer alan yorum ve tavsiyeler ise genel nitelliktedir. Burada yer alan yorum ve tavsiyeler, mali durumunuz ile risk ve getiri tercihlerinize uygun olmayabilir. Bu nedenle, sadece burada yer alan bilgilere dayanılarak yatırım kararı verilmesi beklentilerinize uygun sonuçlar doğurmayabilir. Gerek bu yayındaki, gerekse bu yayında kullanılan kaynaklardaki hata ve eksikliklerden ve bu yayındaki bilgilerin kullanılması sonucunda yatırımcıların ve/veya ilgili kişilerin uğrayabilecekleri doğrudan ve/veya dolaylı zararlardan, kâr yoksunluğundan, manevi zararlardan ve her ne şekil ve surette olursa olsun üçüncü kişilerin uğrayabileceği her türlü zararlardan dolayı Destek Yatırım Menkul Değerler A.Ş. sorumlu tutulamaz.

DestekYatırım

KISA VADELİ
HİSSE ÖNERİLERİ

SASA

Ö. Gün Kapanış	1,87 TL
Alım Aralığı	1,86 – 1,88
Hedef · %3	1,93
Zarar Kes · -%3	1,81

PERFORMANS

Günlük Değişim	▼ -%3,11
1 Haftalık	▼ -%3,61
30 Günlük	▼ -%33,69
Yıl Başından Beri	▼ -%32,73

12.10.2026 tarihi için seans sonu fiyatına göre hesaplanmıştır.

Teknik Seviyeler

13.10.2026

2. Destek	1. Destek	1. Direnç	2. Direnç
1,80	1,84	1,93	1,98

SASA · 1 SAATLİK

Matriks · 12.10.2026

Burada yer alan yatırım bilgi, yorum ve tavsiyeleri yatırım danışmanlığı kapsamında değildir. Yatırım danışmanlığı hizmetiş aracı kurumlar, portföy yönetim şirketleri, yatırım ve kalkınma bankaları ile müşteri arasında imzalanacak yatırım danışmanlığı sözleşmesi çerçevesinde ve yetkili kuruluşlar tarafından kişilerin risk ve getiri tercihleri dikkate alınarak kişiye özel sunulmaktadır. Burada yer alan yorum ve tavsiyeler ise genel niteliktedir. Burada yer alan yorum ve tavsiyeler, mali durumunuz ile risk ve getiri tercihlerinize uygun olmayabilir. Bu nedenle, sadece burada yer alan bilgilere dayanılarak yatırım kararı verilmesi beklentilerinize uygun sonuçlar doğurmayabilir. Gerek bu yayındaki, gerekse bu yayında kullanılan kaynaklardaki hata ve eksikliklerden ve bu yayındaki bilgilerin kullanılması sonucunda yatırımcıların ve/veya ilgili kişilerin uğrayabilecekleri doğrudan ve/veya dolaylı zararlardan, kâr yoksunluğundan, manevi zararlardan ve her ne şekil ve surette olursa olsun üçüncü kişilerin uğrayabileceği her türlü zararlardan dolayı Destek Yatırım Menkul Değerler A.Ş. sorumlu tutulamaz.

Desteğiniz Yanınızda

DestekYatırım

KISA VADELİ
HİSSE ÖNERİLERİ

DOHOL

Ö. Gün Kapanış	18,63 TL
Alım Aralığı	18,49 – 18,61
Hedef · %3	19,11
Zarar Kes · -%3	17,99

PERFORMANS

Günlük Değişim	▼ -%0,16
1 Haftalık	▼ -%3,32
30 Günlük	▼ -%14,85
Yıl Başından Beri	▲ +%9,91

12.10.2026 tarihi için seans sonu fiyatına göre hesaplanmıştır.

Teknik Seviyeler

13.10.2026

2. Destek	1. Destek	1. Direnç	2. Direnç
18,35	18,49	18,76	18,89

DOHOL · 1 SAATLİK

Matriks · 12.10.2026

Burada yer alan yatırım bilgi, yorum ve tavsiyeleri yatırım danışmanlığı kapsamında değildir. Yatırım danışmanlığı hizmetiç aracı kurumlar, portföy yönetim şirketleri, yatırım ve kalkınma bankaları ile müşteri arasında imzalanacak yatırım danışmanlığı sözleşmesi çerçevesinde ve yetkili kuruluşlar tarafından kişilerin risk ve getiri tercihleri dikkate alınarak kişiye özel sunulmaktadır. Burada yer alan yorum ve tavsiyeler ise genel niteliktedir. Burada yer alan yorum ve tavsiyeler, mali durumunuz ile risk ve getiri tercihlerinize uygun olmayabilir. Bu nedenle, sadece burada yer alan bilgilere dayanılarak yatırım kararı verilmesi beklentilerinize uygun sonuçlar doğurmayabilir. Gerek bu yayındaki, gerekse bu yayında kullanılan kaynaklardaki hata ve eksikliklerden ve bu yayındaki bilgilerin kullanılması sonucunda yatırımcıların ve/veya ilgili kişilerin uğrayabilecekleri doğrudan ve/veya dolaylı zararlardan, kâr yoksunluğundan, manevi zararlardan ve her ne şekil ve surette olursa olsun üçüncü kişilerin uğrayabileceği her türlü zararlardan dolayı Destek Yatırım Menkul Değerler A.Ş. sorumlu tutulamaz.

DestekYatırım

KISA VADELİ
HİSSE ÖNERİLERİ

MGROS

Ö. Gün Kapanış	501,00 TL
Alım Aralığı	495,51 – 498,49
Hedef · %3	511,91
Zarar Kes · -%3	482,09

PERFORMANS

Günlük Değişim	▼ -%0,40
1 Haftalık	▼ -%3,19
30 Günlük	▼ -%8,49
Yıl Başından Beri	▼ -%3,37

12.10.2026 tarihi için seans sonu fiyatına göre hesaplanmıştır.

Teknik Seviyeler

13.10.2026

2. Destek	1. Destek	1. Direnç	2. Direnç
495,33	498,17	505,42	509,83

Burada yer alan yatırım bilgi, yorum ve tavsiyeleri yatırım danışmanlığı kapsamında değildir. Yatırım danışmanlığı hizmetiş aracı kurumlar, portföy yönetim şirketleri, yatırım ve kalkınma bankaları ile müşteri arasında imzalanacak yatırım danışmanlığı sözleşmesi çerçevesinde ve yetkili kuruluşlar tarafından kişilerin risk ve getiri tercihleri dikkate alınarak kişiye özel sunulmaktadır. Burada yer alan yorum ve tavsiyeler ise genel niteliktedir. Burada yer alan yorum ve tavsiyeler, mali durumunuz ile risk ve getiri tercihlerinize uygun olmayabilir. Bu nedenle, sadece burada yer alan bilgilere dayanılarak yatırım kararı verilmesi beklentilerinize uygun sonuçlar doğurmayabilir. Gerek bu yayındaki, gerekse bu yayında kullanılan kaynaklardaki hata ve eksikliklerden ve bu yayındaki bilgilerin kullanılması sonucunda yatırımcıların ve/veya ilgili kişilerin uğrayabilecekleri doğrudan ve/veya dolaylı zararlardan, kâr yoksunluğundan, manevi zararlardan ve her ne şekil ve surette olursa olsun üçüncü kişilerin uğrayabileceği her türlü zararlardan dolayı Destek Yatırım Menkul Değerler A.Ş. sorumlu tutulamaz.

Desteğiniz Yanınızda

KISA VADELİ HİSSE ÖNERİLERİ | Getiri Listesi

DestekYatırım

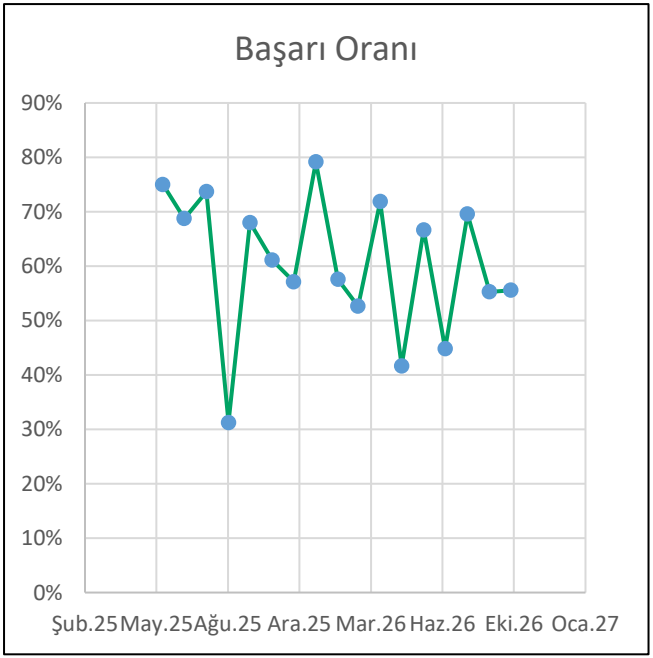

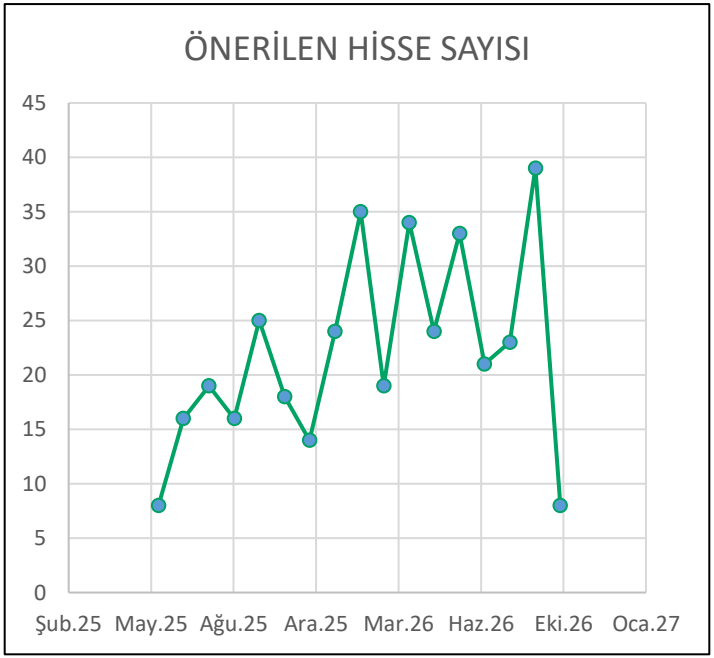

Başarı oranı: Önerilen hisselerde hedef fiyat seviyesine ulaşan işlem sayısının, toplam kapanan işlem sayısına oranı ile hesaplanmaktadır. Bu hesaplama yapılırken açık pozisyonlar dikkate alınmamaktadır.

Önerilen Hisse Sayısı: Dönem içerisinde yatırımcılara sunulan toplam öneri sayısı.

KISA VADELİ HİSSE ÖNERİLERİ | Getiri Listesi

DestekYatırım

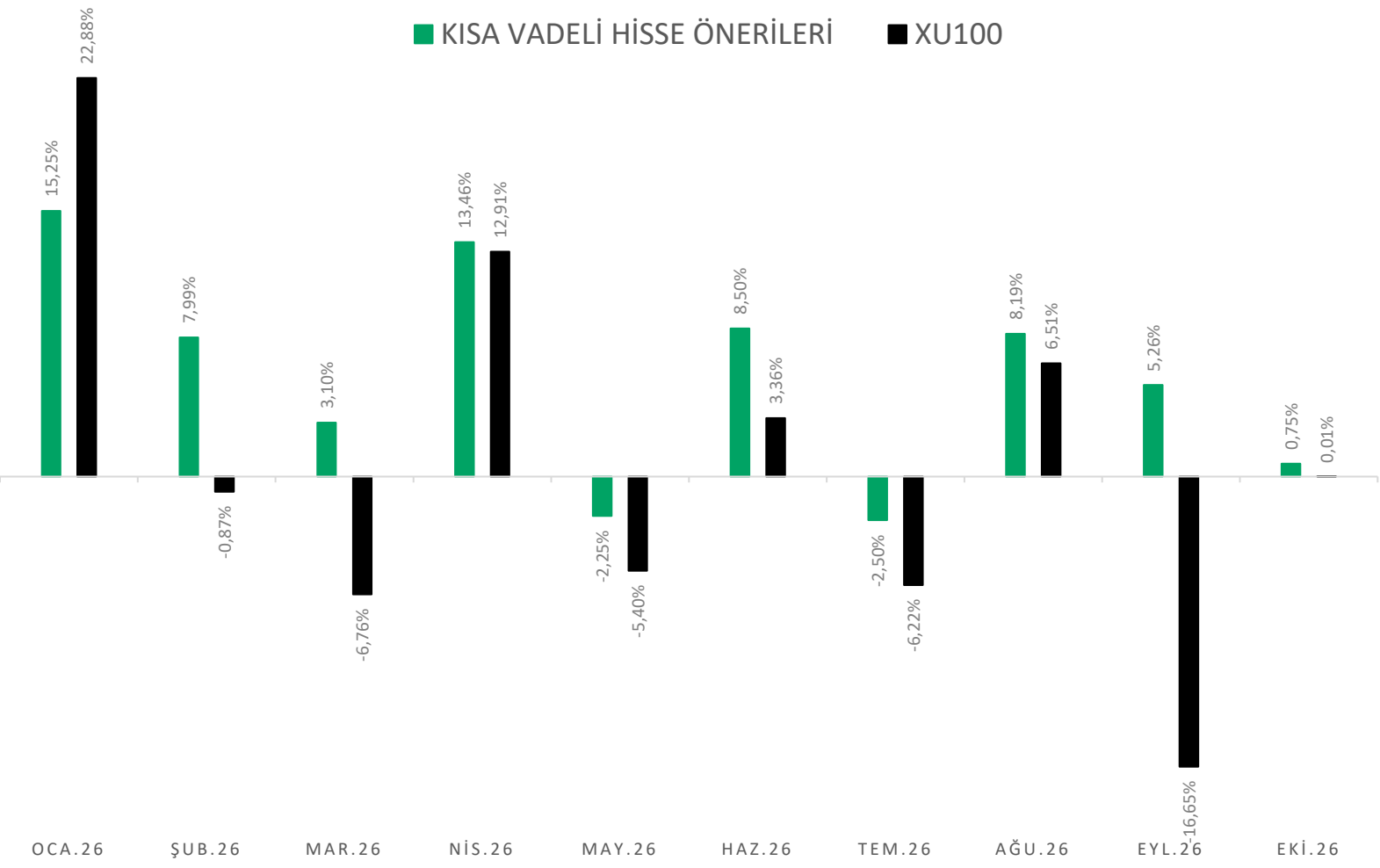

KISA VADELİ HİSSE ÖNERİLERİ | Getiri Listesi

DestekYatırım

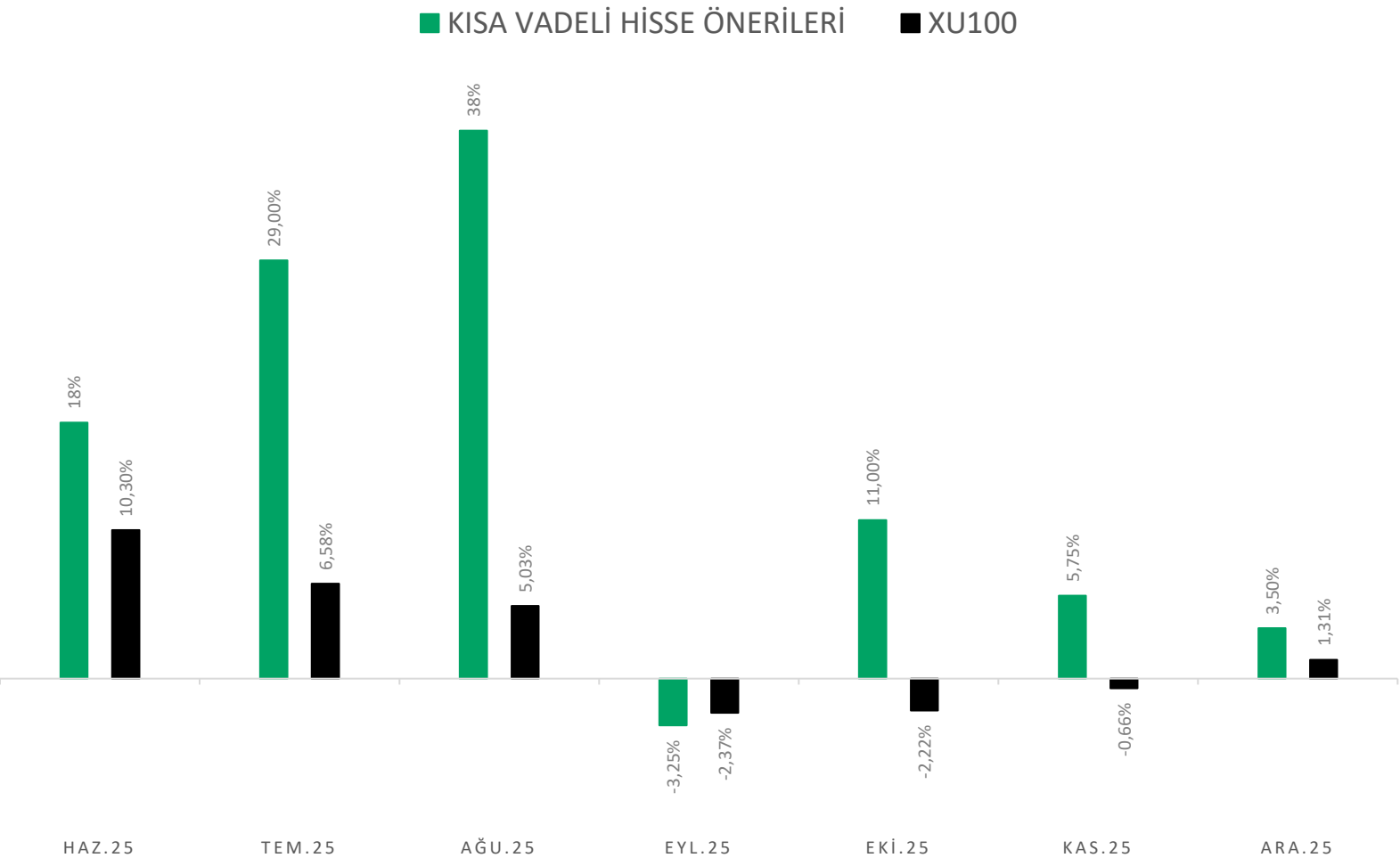

KISA VADELİ HİSSE ÖNERİLERİ | Ekim 2026

DestekYatırım

Hisse	Öneri Tarihi	Açılış	Kar Al	Zarar Durdur	Kapanış Tarihi	Portföy Getirisi	Getiri Durumu	Hisse Getiri Oranı
TRALT	2.10.2026	43,42	44,72	42,12	2.10.2026	0,75%	Kar Al	3%
SISE	2.10.2026	37,30	38,42	36,18				
EKGYO	2.10.2026	18,75	19,31	18,19	5.10.2026	0,75%	Kar Al	3%
SAHOL	2.10.2026	86,10	88,68	83,52	5.10.2026	0,75%	Kar Al	3%
GUBRF	5.10.2026	423,50	436,21	410,80	6.10.2026	-0,75%	Zarar Kes	-3%
TRENJ	5.10.2026	95,45	98,31	92,59	6.10.2026	-0,75%	Zarar Kes	-3%
EREGL	6.10.2026	36,84	37,95	35,73	12.10.2026	0,75%	Kar Al	3%
SASA	6.10.2026	1,89	1,95	1,83	9.10.2026	0,75%	Kar Al	3%
SAHOL	9.10.2026	88,75	91,41	86,09	9.10.2026	-0,75%	Zarar Kes	-3%
TUPRS	9.10.2026	383,00	394,49	371,51	12.10.2026	-0,75%	Zarar Kes	-3%
SASA	12.10.2026	1,87	1,93	1,81				
DOHOL	12.10.2026	18,55	19,11	17,99				
MGROS	12.10.2026	497,00	511,91	482,09				

Ekim Ayı Endeks Getirileri	
XU030	-0,18%
XU050	-0,07%
XU100	0,01%

Endeks getirileri, 01.09.2026 kapanışı ile 30.09.2026 kapanışı arasındaki değişim baz alınarak hesaplanmıştır. Geçmiş dönem getirileri gelecek dönem performansı için gösterge niteliği taşımaz.

Ekim Ayı Getiri Oranları	
Getiri	0,75%
Kar Al	5
Zarar Kes	4

Başarı Oranı 55,56%

**** Önerilen Hisse senetlerinin toplam getirisini ifade etmektedir.**

KISA VADELİ HİSSE ÖNERİLERİ | Eylül 2026

DestekYatırım

Hisse	Öneri Tarihi	Açılış	Kar Al	Zarar Durdur	Kapanış Tarihi	Portföy Getirisi	Getiri Durumu	Hisse Getiri Oranı
TRALT	1.09.2026	51,50	53,05	49,96	1.09.2026	-0,75%	Zarar Kes	-3%
GUBRF	1.09.2026	481,00	495,43	466,57	7.09.2026	0,75%	Kar Al	3%
ASELS	2.09.2026	385,50	397,07	373,94	7.09.2026	0,75%	Kar Al	3%
YKBNK	2.09.2026	35,80	36,87	34,73	8.09.2026	0,75%	Kar Al	3%
SAHOL	2.09.2026	90,80	93,52	88,08	3.09.2026	0,75%	Kar Al	3%
AEFES	3.09.2026	18,10	18,64	17,56	7.09.2026	0,75%	Kar Al	3%
MGROS	3.09.2026	520,00	535,60	504,40	8.09.2026	0,75%	Kar Al	3%
EKGYO	4.09.2026	19,50	20,09	18,92	8.09.2026	0,75%	Kar Al	3%
HEKTS	7.09.2026	2,65	2,78	2,57	7.09.2026	1,23%	Kar Al	5%
ODAS	7.09.2026	7,33	7,55	7,11	8.09.2026	0,75%	Kar Al	3%
SAHOL	7.09.2026	93,30	96,10	90,50	8.09.2026	0,75%	Kar Al	3%
ASTOR	8.09.2026	301,00	310,03	291,97	9.09.2026	0,00%	Maliyetine Kapanış	0%
KRDMD	8.09.2026	44,80	46,14	43,46	9.09.2026	0,75%	Kar Al	3%
ENKAI	8.09.2026	89,50	92,19	86,82	9.09.2026	0,28%	Kar Al	1%
MIATK	9.09.2026	37,10	38,58	35,99	9.09.2026	1,00%	Kar Al	4%
EUPWR	9.09.2026	69,20	71,97	67,12	9.09.2026	1,00%	Kar Al	4%
HEKTS	9.09.2026	3,03	3,15	2,94	9.09.2026	-0,75%	Zarar Kes	-3%
EREGL	9.09.2026	39,50	40,69	38,32	9.09.2026	-0,19%	Zarar Kes	-1%
EKGYO	10.09.2026	21,00	21,84	20,37	15.09.2026	-0,75%	Zarar Kes	-3%
CWENE	10.09.2026	33,00	34,32	32,01	10.09.2026	-0,75%	Zarar Kes	-3%
KRDMD	10.09.2026	46,80	48,67	45,40	14.09.2026	-0,75%	Zarar Kes	-3%
HALKB	11.09.2026	50,20	52,21	48,69	14.09.2026	-1,00%	Zarar Kes	-4%
SAHOL	14.09.2026	95,15	100,86	92,30	15.09.2026	-0,75%	Zarar Kes	-3%
ASTOR	14.09.2026	286,30	294,89	277,71	15.09.2026	-0,75%	Zarar Kes	-3%
HEKTS	15.09.2026	2,83	2,91	2,75	15.09.2026	-0,75%	Zarar Kes	-3%
KRDMD	17.09.2026	41,70	44,20	40,45	17.09.2026	0,84%	Kar Al	3%
TRALT	17.09.2026	47,10	49,93	45,69	17.09.2026	0,85%	Kar Al	3%
TTKOM	17.09.2026	49,80	52,79	48,31	17.09.2026	1,50%	Kar Al	6%
GUBRF	17.09.2026	395,00	418,70	383,15	17.09.2026	1,50%	Kar Al	6%
EKGYO	18.09.2026	18,80	19,36	18,24	22.09.2026	0,75%	Kar Al	3%
TTKOM	18.09.2026	52,65	54,23	51,07	22.09.2026	0,75%	Kar Al	3%
ASELS	18.09.2026	376,50	387,80	365,21	29.06.2026	-0,75%	Zarar Kes	-3%
SISE	22.09.2026	40,54	41,76	39,32	24.09.2026	-0,75%	Zarar Kes	-3%
TRALT	22.09.2026	50,80	52,32	49,28	24.09.2026	-0,75%	Zarar Kes	-3%
ASTOR	22.09.2026	257,00	264,71	249,29	23.09.2026	0,75%	Kar Al	3%
TSKB	23.09.2029	10,78	11,10	10,46	25.09.2026	-0,75%	Zarar Kes	-3%
TCELL	25.09.2026	100,40	103,41	97,39	30.09.2026	-0,75%	Zarar Kes	-3%
TRMET	25.09.2026	139,70	143,89	135,51	29.06.2026	-0,75%	Zarar Kes	-3%
CVKMD	25.09.2026	14,25	14,68	13,82	28.09.2026	-1,00%	Zarar Kes	-4%

* GUBRF Zarar Durdur	461,76
ENKAI Kapanış	90,5
ASTOR Kapanış	301
EREGL Kapanış	39,2
HALKB Kapanış	48,2
KRDMD Kapanış	43,1
TRALT Kapanış	48,7
CVKMD Kapanış	13,68

Eylül Ayı Endeks Getirileri	
XU030	-9,99%
XU050	-12,90%
XU100	-16,04%

Eylül Ayı Getiri Oranları	
Getiri	5,26%
Kar Al	21
Zarar Kes	17
Başarı Oranı	55,26%

Endeks getirileri, 01.09.2026 kapanışı ile 30.09.2026 kapanışı arasındaki değişim baz alınarak hesaplanmıştır. Geçmiş dönem getirileri gelecek dönem performansı için gösterge niteliği taşımaz.

**** Önerilen Hisse senetlerinin toplam getirisini ifade etmektedir.**

KISA VADELİ HİSSE ÖNERİLERİ | Ağustos 2026

DestekYatırım

Hisse	Öneri Tarihi	Açılış	Kar Al	Zarar Durdur	Kapanış Tarihi	Portföy Getirisi	Getiri Durumu	Hisse Getiri Oranı
ISCTR	4.08.2026	12,50	12,88	12,13	10.08.2026	-0,75%	Zarar Kes	-3%
SASA	4.08.2026	2,51	2,59	2,43	5.08.2026	0,75%	Kar Al	3%
AEFES	4.08.2026	21,56	22,21	20,91	10.08.2026	0,75%	Kar Al	3%
TRMET	7.08.2026	137,50	141,63	133,38	10.08.2026	0,75%	Kar Al	3%
HALKB	11.08.2026	32,50	33,48	31,53	12.08.2026	0,75%	Kar Al	3%
PETKM	11.08.2026	18,70	19,26	18,14	14.08.2026	0,75%	Kar Al	3%
ENKAI	11.08.2026	86,00	88,58	83,42	17.08.2026	-0,75%	Zarar Kes	-3%
GUBRF	11.08.2026	425,00	437,75	412,25	17.08.2026	0,75%	Kar Al	3%
SASA	12.08.2026	2,35	2,50	2,28	12.08.2026	1,60%	Kar Al	6%
ENJSA	13.08.2026	106,50	109,70	103,31	18.08.2026	0,75%	Kar Al	3%
HEKTS	13.08.2026	2,84	2,93	2,75	18.08.2026	-0,75%	Zarar Kes	-3%
EKGYO	14.08.2026	18,45	19,00	17,90	18.08.2026	0,75%	Kar Al	3%
TRENJ	24.08.2026	107,50	110,73	104,28	24.08.2026	0,75%	Kar Al	3%
ASELS	24.08.2026	402,50	414,58	390,43	31.08.2026	-0,75%	Zarar Kes	-3%
FROTO	24.08.2026	80,40	82,81	77,99	31.08.2026	-1,00%	Zarar Kes	-4%
HALKB	24.08.2026	34,44	35,47	33,41	26.08.2026	1,35%	Kar Al	5%
TTKOM	25.08.2026	52,90	54,49	51,31	26.08.2026	0,75%	Kar Al	3%
GUBRF	26.08.2026	483,50	498,01	469,00	28.08.2026	0,75%	Kar Al	3%
SASA	27.08.2026	2,33	2,42	2,26	27.08.2026	1,00%	Kar Al	4%
PETKM	27.08.2026	19,83	20,42	19,24	1.09.2026	0,75%	Kar Al	3%
TCELL	28.08.2026	102,70	105,78	99,62	31.08.2026	-0,75%	Zarar Kes	-3%
SASA	31.08.2026	2,33	2,40	2,26	2.09.2026	-0,75%	Zarar Kes	-3%
GARAN	31.08.2026	130,60	134,52	126,68	8.09.2026	0,75%	Kar Al	3%

*HALKB	36,30
*FROTO	77,18

Ağustos Ayı Endeks Getirileri	
XU030	8,00%
XU050	7,98%
XU100	6,51%

Ağustos Ayı Getiri Oranları	
Getiri	8,19%
Kar Al	16
Zarar Kes	7

Başarı Oranı 69,57%

Endeks getirileri, 01.08.2026 kapanışı ile 31.08.2026 kapanışı arasındaki değişim baz alınarak hesaplanmıştır. Geçmiş dönem getirileri gelecek dönem performansı için gösterge niteliği taşımaz.

**** Önerilen Hisse senetlerinin toplam getirisini ifade etmektedir.**

KISA VADELİ HİSSE ÖNERİLERİ | Temmuz 2026

DestekYatırım

Hisse	Öneri Tarihi	Açılış	Kar Al	Zarar Durdur	Kapanış Tarihi	Portföy Getirisi	Getiri Durumu	Hisse Getiri Oranı
KRDMD	1.07.2026	38,80	39,96	37,64	1.07.2026	0,75%	Kar Al	3%
EKGYO	1.07.2026	20,66	21,28	20,04	1.07.2026	0,75%	Kar Al	3%
AKBNK	1.07.2026	76,50	78,80	74,21	2.07.2026	0,75%	Kar Al	3%
* TTKOM	1.07.2026	61,10	62,93	59,27	8.07.2026	-1,00%	Zarar Kes	-4%
EREGL	1.07.2026	40,40	41,61	39,19	7.07.2027	0,75%	Kar Al	3%
TAVHL	2.07.2026	286,00	294,58	277,42	6.07.2026	-0,75%	Zarar Kes	-3%
KRDMD	2.07.2026	39,20	40,38	38,02	7.07.2026	-0,75%	Zarar Kes	-3%
HEKTS	6.07.2026	3,23	3,33	3,13	7.07.2026	-0,75%	Zarar Kes	-3%
TRALT	7.07.2026	51,20	52,74	49,66	7.07.2026	0,75%	Kar Al	3%
GUBRF	7.07.2026	458,50	472,26	444,75	7.07.2026	0,75%	Kar Al	3%
EKGYO	7.07.2026	20,80	21,42	20,18	21.07.2026	-0,75%	Zarar Kes	-3%
* GUBRF	8.07.2026	448,50	461,96	435,05	13.07.2026	-1,00%	Zarar Kes	-4%
* VAKBN	8.07.2026	31,90	32,86	30,94	13.07.2026	-1,00%	Zarar Kes	-4%
YKBNK	9.07.2026	35,80	37,23	34,73	13.07.2026	-0,75%	Zarar Kes	-3%
KRDMD	14.07.2026	37,94	39,46	36,80	14.07.2026	1,00%	Kar Al	4%
SAHOL	14.07.2026	88,65	91,31	85,99	29.07.2026	-0,75%	Zarar Kes	-3%
ASELS	14.07.2026	348,50	362,44	338,05	16.07.2026	1,00%	Kar Al	4%
TTKOM	14.07.2026	57,50	59,23	55,78	20.07.2026	0,75%	Kar Al	3%
VAKBN	20.07.2026	30,84	31,77	29,91	27.07.2026	-0,75%	Zarar Kes	-3%
PGSUS	20.07.2026	164,20	169,13	159,27	28.07.2026	-0,75%	Zarar Kes	-3%
SISE	22.07.2026	43,10	44,39	41,81	23.07.2026	0,75%	Kar Al	3%
TRALT	27.07.2026	50,00	52,00	48,50	27.07.2026	-0,75%	Zarar Kes	-3%
OYAKC	28.07.2026	20,30	20,91	19,69	28.07.2026	0,75%	Kar Al	3%
ISDMR	28.07.2026	53,70	55,31	52,09	29.07.2026	0,75%	Kar Al	3%
SISE	29.07.2026	42,54	43,82	41,26	11.08.2026	-0,75%	Zarar Kes	-3%
EKGYO	29.07.2026	18,22	18,77	17,67	13.08.2026	0,75%	Kar Al	3%
AKBNK	29.07.2026	65,90	67,88	63,92	29.07.2026	-0,75%	Zarar Kes	-3%
ASELS	30.07.2026	351,50	365,56	340,96	30.07.2026	-0,75%	Zarar Kes	-3%
ODAS	30.07.2026	8,83	9,09	8,57	31.07.2026	-0,75%	Zarar Kes	-3%

* TTKOM Revize Zarar Durdur	58,66
* GUBRF Revize Zarar Durdur	430,56
* VAKBN Revize Zarar Durdur	30,62
* EKGYO Revize Zarar Durdur	17,49

Temmuz Ayı Endeks Getirileri	
XU030	-8,48%
XU050	-7,47%
XU100	-6,22%

Temmuz Ayı Getiri Oranları	
Getiri	-2,50%
Kar Al	13
Zarar Kes	16

Başarı Oranı 44,83%

Endeks getirileri, 01.07.2026 kapanışı ile 31.07.2026 kapanışı arasındaki değişim baz alınarak hesaplanmıştır. Geçmiş dönem getirileri gelecek dönem performansı için gösterge niteliği taşımaz.

**** Önerilen Hisse senetlerinin toplam getirisini ifade etmektedir.**

KISA VADELİ HİSSE ÖNERİLERİ | Haziran 2026

DestekYatırım

Hisse	Öneri Tarihi	Açılış	Kar Al	Zarar Durdur	Kapanış Tarihi	Portföy Getirisi	Getiri Durumu	Hisse Getiri Oranı
FROTO	1.06.2026	84,00	87,36	81,48	2.06.2026	1,00%	Kar Al	4%
SKBNK	2.06.2026	12,93	13,45	12,54	11.06.2026	1,00%	Kar Al	4%
EKGYO	2.06.2026	19,77	20,36	19,18	5.06.2026	0,75%	Kar Al	3%
BIMAS	2.06.2026	371,80	382,95	360,65	3.06.2026	0,75%	Kar Al	3%
TAVHL	3.06.2026	262,50	270,38	254,63	8.06.2026	-0,75%	Zarar Kes	-3%
GARAN*	3.06.2026	128,50	132,36	124,65	12.06.2026	0,75%	Kar Al	3%
SAHOL	3.06.2026	92,20	94,97	89,43	12.06.2026	0,75%	Kar Al	3%
ASELS	5.06.2026	358,00	372,32	347,26	8.06.2026	1,00%	Kar Al	4%
PETKM	5.06.2026	20,36	20,97	19,75	5.06.2026	0,75%	Kar Al	3%
EKGYO	8.06.2026	19,03	19,60	18,46	12.06.2026	0,75%	Kar Al	3%
TSKB*	9.06.2026	11,80	12,15	11,45	15.06.2026	0,75%	Kar Al	3%
FROTO	9.06.2026	87,30	89,92	84,68	15.06.2026	0,75%	Kar Al	3%
ASELS	12.06.2026	368,50	379,56	357,45	15.06.2026	0,75%	Kar Al	3%
EKGYO	15.06.2026	20,35	20,96	19,74	Alım Aralığına Ulaşmamıştır			
ASELS	15.06.2026	369,00	380,07	357,93	Alım Aralığına Ulaşmamıştır			
VAKBN	16.06.2026	33,76	34,77	32,75	17.06.2026	0,75%	Kar Al	3%
TTKOM	16.06.2026	64,45	66,38	62,52	17.06.2026	-0,75%	Zarar Kes	-3%
ENKAI	16.06.2026	95,30	98,16	92,44	22.06.2026	-0,75%	Zarar Kes	-3%
TUPRS	16.06.2026	231,50	238,45	224,56	18.06.2026	-0,75%	Zarar Kes	-3%
SASA	17.06.2026	2,72	2,80	2,64	18.06.2026	0,75%	Kar Al	3%
BIMAS	19.06.2026	382,00	393,46	370,54	26.06.2026	-0,75%	Zarar Kes	-3%
SASA	19.06.2026	2,74	2,82	2,66	23.06.2026	-0,75%	Zarar Kes	-3%
ASTOR	19.06.2026	300,00	309,00	291,00	22.06.2026	0,75%	Kar Al	3%
TCELL	22.06.2026	113,40	116,80	110,00	26.06.2026	-0,75%	Zarar Kes	-3%
SISE	23.06.2026	45,34	46,70	43,98	1.07.2026	-0,75%	Zarar Kes	-3%
ASELS	24.06.2026	375,00	386,25	363,75	25.06.2026	0,75%	Kar Al	3%
GUBRF	25.06.2026	470,00	484,10	455,90	25.06.2026	0,75%	Kar Al	3%
TRMET	25.06.2026	109,00	112,27	105,73	30.06.2026	0,75%	Kar Al	3%
SAHOL	25.06.2026	100,00	103,00	97,00	26.06.2026	-0,75%	Zarar Kes	-3%
VAKBN	29.06.2026	32,60	33,58	31,62	2.07.2026	0,75%	Kar Al	3%
HEKTS	29.06.2026	3,38	3,48	3,28	29.06.2026	-0,75%	Zarar Kes	-3%
ASELS	30.06.2026	356,00	370,24	345,32	1.07.2026	1,00%	Kar Al	4%
SAHOL	30.06.2026	97,40	101,30	94,48	2.07.2026	0,00%	Maliyetten Kapandı	

* GARAN Revize Zarar Durdur	123,36
* TSKB Revize Zarar Durdur	11,33
* TSKB Revize Zarar Durdur	341,76

Haziran Ayı Endeks Getirileri	
XU030	5,46%
XU050	4,45%
XU100	3,36%

Haziran Ayı Getiri Oranları	
Getiri	8,50%
Kar Al	20
Zarar Kes	10
Başarı Oranı	66,67%

* Kısa Vadeli Hisse Önerileri, Borsa İstanbul Yıldız Pazar'da işlem gören, en az 2 milyar TL piyasa değerine ve günlük ortalama 30 milyon TL işlem hacmine sahip pay senetleri arasından seçilmektedir.

**** Önerilen Hisse senetlerinin toplam getirisini ifade etmektedir.**

KISA VADELİ HİSSE ÖNERİLERİ | Mayıs 2026

DestekYatırım

Hisse	Öneri Tarihi	Açılış	Kar Al	Zarar Durdur	Kapanış Tarihi	Portföy Getirisi	Getiri Durumu	Hisse Getiri Oranı
EKGYO	4.05.2026	19,75	20,34	19,16	5.05.2026	0,75%	Kar Al	3%
TUPRS	4.05.2026	266,00	273,98	258,02	Alım Aralığına Ulaşmamıştır			
VAKBN	4.05.2026	30,90	31,83	29,97	6.05.2026	0,75%	Kar Al	3%
EKGYO	7.05.2026	21,28	21,92	20,64	7.05.2026	0,75%	Kar Al	3%
OYAKC	7.05.2026	24,86	25,61	24,11	8.05.2026	-0,75%	Zarar Kes	-3%
VAKBN	7.05.2026	31,56	32,51	30,61	7.05.2026	0,75%	Kar Al	3%
SISE	7.05.2026	48,10	49,54	46,66	Alım Aralığına Ulaşmamıştır			
TUPRS	7.05.2026	260,00	267,80	252,20	13.05.2026	-0,75%	Zarar Kes	-3%
TRENJ	7.05.2026	92,80	95,58	90,02	11.05.2026	0,75%	Kar Al	3%
HALKB	8.05.2026	39,80	40,99	38,61	12.05.2026	0,75%	Kar Al	3%
* YKBNK	11.05.2026	39,00	40,17	37,83	13.05.2026	-1,00%	Zarar Kes	-4%
SAHOL	11.05.2026	99,50	102,49	96,52	12.05.2026	-0,75%	Zarar Kes	-3%
TRENJ	13.05.2026	95,50	98,37	92,64	15.05.2026	-0,75%	Zarar Kes	-3%
GARAN	13.05.2026	132,30	136,27	128,33	18.05.2026	-0,75%	Zarar Kes	-3%
VAKFA	13.05.2026	13,37	13,77	12,97	13.05.2026	-0,75%	Zarar Kes	-3%
EKGYO	15.05.2026	20,10	20,70	19,50	21.05.2026	-0,75%	Zarar Kes	-3%
AKBNK	18.05.2026	69,85	71,95	67,75	21.05.2026	-0,75%	Zarar Kes	-3%
TRENJ	20.05.2026	88,80	92,35	86,14	21.05.2026	-0,75%	Zarar Kes	-3%
ISMEN	20.05.2026	39,50	41,08	38,32	20.05.2026	-0,75%	Zarar Kes	-3%
SISE	20.05.2026	45,70	47,53	44,33	21.05.2026	-0,75%	Zarar Kes	-3%
TCELL	25.05.2026	105,70	109,93	102,53	26.06.2026	-0,75%	Zarar Kes	-3%
VAKBN	25.05.2026	30,00	31,20	29,10	25.05.2026	1,00%	Kar Al	4%
TAVHL	25.05.2026	254,00	264,16	246,38	2.06.2026	1,00%	Kar Al	4%
TRALT	25.05.2026	44,30	46,07	42,97	3.06.2026	1,00%	Kar Al	4%
PETKM	26.06.2026	22,39	23,29	21,72	2.06.2026	1,00%	Kar Al	4%
ASELS	26.06.2026	394,25	410,02	382,42	26.06.2026	-0,75%	Zarar Kes	-3%

* YKBNK Zarar Durdur Revize 37,44

Mayıs Ayı Endeks Getirileri	
XU030	-6,67%
XU050	-6,34%
XU100	-5,40%

Mayıs Ayı Getiri Oranları	
Getiri	-2,25%
Kar Al	10
Zarar Kes	14

Başarı Oranı 41,67%

* Kısa Vadeli Hisse Önerileri, Borsa İstanbul Yıldız Pazar'da işlem gören, en az 2 milyar TL piyasa değerine ve günlük ortalama 30 milyon TL işlem hacmine sahip pay senetleri arasından seçilmektedir.

**** Önerilen Hisse senetlerinin toplam getirisini ifade etmektedir.**

KISA VADELİ HİSSE ÖNERİLERİ | NİSAN 2026

DestekYatırım

Hisse	Öneri Tarihi	Açılış	Kar Al	Zarar Durdur	Kapanış Tarihi	Portföy Getirisi	Getiri Durumu	Hisse Getiri Oranı
TRENJ	1.04.2026	94,00	97,76	91,18	2.04.2026	-0,75%	Zarar Kes	-3%
SASA	1.04.2026	2,37	2,46	2,30	2.04.2026	1,00%	Kar Al	4%
ASELS	2.04.2026	326,50	339,56	316,71	6.04.2026	1,00%	Kar Al	4%
MGROS	2.04.2026	616,00	640,64	597,52	7.04.2026	-0,75%	Zarar Kes	-3%
ALARK	2.04.2026	89,00	92,56	86,33	10.04.2026	1,00%	Kar Al	4%
EKGYO	3.04.2026	19,60	20,19	19,01	8.04.2026	0,99%	Kar Al	4%
VAKBN	3.04.2026	31,48	32,42	30,54	8.04.2026	1,00%	Kar Al	4%
SISE	6.04.2026	44,30	45,63	42,97	8.04.2026	1,00%	Kar Al	4%
TRMET	7.04.2026	123,30	127,00	119,60	8.04.2026	1,00%	Kar Al	4%
GARAN	10.04.2026	137,30	141,42	133,18	14.04.2026	0,75%	Kar Al	3%
SASA	10.04.2026	2,47	2,57	2,40	10.04.2026	1,00%	Kar Al	4%
TRALT	10.04.2026	43,48	44,78	42,18	10.04.2026	0,75%	Kar Al	3%
SISE	13.04.2026	47,40	48,35	45,98	27.04.2026	0,50%	Kar Al	2%
SASA	13.04.2026	2,58	2,66	2,50	14.04.2026	0,97%	Kar Al	4%
HALKB	13.04.2026	39,53	40,72	38,34	14.04.2026	0,75%	Kar Al	3%
TRENJ	14.04.2026	94,50	97,34	91,67	14.04.2026	0,75%	Kar Al	3%
HALKB	14.04.2026	39,14	40,71	37,97	17.04.2026	1,00%	Kar Al	4%
EKGYO	14.04.2026	20,90	21,74	20,27	15.04.2026	1,00%	Kar Al	4%
KCAER	15.04.2026	11,52	11,98	11,17	17.04.2026	1,00%	Kar Al	4%
PETKM	16.04.2026	22,10	22,76	21,44	16.04.2026	0,75%	Kar Al	3%
TRALT	16.04.2026	46,98	48,39	45,57	17.04.2026	0,75%	Kar Al	3%
HALKB	20.04.2026	39,46	41,04	38,28	Alım Aralığına Ulaşmamıştır			
TOASO	20.04.2026	287,50	299,00	278,88	24.04.2026	1,00%	Kar Al	4%
EKGYO	20.04.2026	21,86	22,73	21,20	22.04.2026	-0,75%	Zarar Kes	-3%
TRALT	20.04.2026	48,50	49,96	47,05	22.04.2026	-0,75%	Zarar Kes	-3%
GUBRF	27.04.2026	533,00	548,99	517,01	27.04.2026	0,75%	Kar Al	3%
TAVHL	27.04.2026	307,25	319,54	298,03	27.04.2026	-0,75%	Zarar Kes	-3%
GARAN	27.04.2026	138,10	143,62	133,96	29.04.2026	-0,75%	Zarar Kes	-3%
TCELL	27.04.2026	115,50	118,97	112,04	29.04.2026	-0,75%	Zarar Kes	-3%
TRALT	27.04.2026	46,40	48,26	45,01	28.04.2026	-0,75%	Zarar Kes	-3%
FROTO	29.04.2026	98,50	100,47	95,55	12.05.2026	-0,75%	Zarar Kes	-3%
ALARK	30.04.2026	93,50	96,31	90,70	Alım Aralığına Ulaşmamıştır			
VAKBN	30.04.2026	30,80	31,72	29,88	30.04.2026	0,75%	Kar Al	3%
SAHOL	30.04.2026	95,00	97,85	92,15	6.05.2026	0,75%	Kar Al	3%

EKGYO Kar Al Revize	20,38
VAKBN Kar Al Revize	32,74
SISE Kar Al Revize	46,07
TRMET Kar Al Revize	128,23
SASA Kar Al Revize	2,68
GARAN Zarar Kes Revize	132,58

Nisan Ayı Endeks Getirileri	
XU030	14,35%
XU050	13,35%
XU100	12,91%

Nisan Ayı Getiri Oranları	
Getiri	13,46%
Kar Al	23
Zarar Kes	9

Başarı Oranı 71,88%

** Önerilen Hisse senetlerinin toplam getirisini ifade etmektedir.

* Kısa Vadeli Hisse Önerileri, Borsa İstanbul Yıldız Pazar'da işlem gören, en az 2 milyar TL piyasa değerine ve günlük ortalama 30 milyon TL işlem hacmine sahip pay senetleri arasından seçilmektedir.

KISA VADELİ HİSSE ÖNERİLERİ | MART 2026

DestekYatırım

Hisse	Öneri Tarihi	Açılış	Kar Al	Zarar Durdur	Kapanış Tarihi	Portföy Getirisi	Getiri Durumu	Hisse Getiri Oranı
YKBNK	2.03.2026	40,00	41,60	38,80	3.03.2026	-0,75%	Zarar Kes	-3%
EKGYO	2.03.2026	22,40	23,30	21,73	3.03.2026	-0,75%	Zarar Kes	-3%
HALKB	9.03.2026	42,80	44,51	41,52	9.03.2026	1,00%	Kar Al	4%
MGROS	9.03.2026	562,50	585,50	545,63	10.03.2026	1,02%	Kar Al	4%
EKGYO	9.03.2026	19,65	20,44	19,06	9.03.2026	1,00%	Kar Al	4%
TCELL	9.03.2026	104,10	112,00	100,98	10.03.2026	1,90%	Kar Al	8%
VAKBN	9.03.2026	33,00	34,32	32,01	9.03.2026	1,00%	Kar Al	4%
TSKB	10.03.2026	12,05	12,53	11,69	17.03.2026	1,00%	Kar Al	4%
OYAKC	10.03.2026	23,20	24,13	22,50	17.03.2026	0,00%	Maliyetten Kapandı	
KRDMD	10.03.2026	30,50	31,72	29,59	10.03.2026	1,00%	Kar Al	4%
EKGYO	11.03.2026	20,94	21,78	20,31	27.03.2026	-0,98%	Zarar Kes	-4%
TUPRS	11.03.2026	250,00	260,00	242,50	12.03.2026	1,00%	Kar Al	4%
KRDMD	12.03.2026	30,90	32,14	29,97	13.03.2026	-0,75%	Zarar Kes	-3%
AKNBK	13.03.2026	72,50	75,40	70,33	17.03.2026	1,00%	Kar Al	4%
TRENJ	17.03.2026	104,50	108,68	101,37	18.03.2026	-0,75%	Zarar Kes	-3%
TKFEN	17.03.2026	84,50	87,88	81,97	18.03.2026	-0,75%	Zarar Kes	-3%
SAHOL	17.03.2026	95,00	98,80	92,15	27.03.2026	-1,07%	Zarar Kes	-4%
KRDMD	18.03.2026	30,68	31,91	29,76	27.03.2026	-0,80%	Zarar Kes	-3%
AKBNK	24.03.2026	72,10	74,98	69,94	27.03.2026	-1,23%	Zarar Kes	-5%
HALKB	31.03.2026	35,40	36,82	34,34	2.04.2026	1,00%	Kar Al	4%

** EKGYO Zarar Durdur:	20,12
** SAHOL Zarar Durdur:	90,95
** KRDMD Zarar Durdur:	29,70
** AKBNK Zarar Durdur:	68,55

Mart Ayı Endeks Getirileri	
XU030	-6,24%
XU050	-6,65%
XU100	-6,76%

Mart Ayı Getiri Oranları	
Getiri	3,10%
Kar Al	9
Zarar Kes	9

Başarı Oranı 50,00%

* Kısa Vadeli Hisse Önerileri, Borsa İstanbul Yıldız Pazar'da işlem gören, en az 2 milyar TL piyasa değerine ve günlük ortalama 30 milyon TL işlem hacmine sahip pay senetleri arasından seçilmektedir.

**** Önerilen Hisse senetlerinin toplam getirisini ifade etmektedir.**

Kısa Vadeli Hisse Önerilerine ulaşmak için tıklayınız.

KISA VADELİ HİSSE ÖNERİLERİ | ŞUBAT 2026

DestekYatırım

Hisse	Öneri Tarihi	Açılış	Kar Al	Zarar Durdur	Kapanış Tarihi	Portföy Getirisi	Getiri Durumu	Hisse Getiri Oranı
KRDMD	2.02.2026	28,50	29,64	27,65	3.02.2026	1,00%	Kar Al	4%
HALKB	2.02.2026	42,66	44,37	41,38	3.02.2026	1,00%	Kar Al	4%
EKGYO	2.02.2026	25,00	26,00	24,25	3.02.2026	1,00%	Kar Al	4%
CCOLA	3.02.2026	74,80	77,79	72,56	6.02.2026	-0,75%	Zarar Kes	-3%
ASELS	3.02.2026	303,00	315,12	293,91	3.02.2026	-0,75%	Zarar Kes	-3%
TSKB	3.02.2026	13,96	14,52	13,53	4.02.2026	-0,75%	Zarar Kes	-3%
MAVI	4.02.2026	47,86	49,77	46,42	6.02.2026	-0,75%	Zarar Kes	-3%
DOAS	4.02.2026	228,00	237,12	221,16	9.02.2026	1,00%	Kar Al	4%
ASELS	5.02.2026	300,00	312,00	291,00	5.02.2026	-0,75%	Zarar Kes	-3%
HALKB	6.02.2026	43,96	45,72	42,64	10.02.2026	1,00%	Kar Al	4%
KORDS	10.02.2026	55,10	57,30	53,45	12.02.2026	1,00%	Kar Al	4%
KRDMA	10.02.2026	29,56	30,74	28,67	13.02.2026	1,00%	Kar Al	4%
PGSUS	10.02.2026	210,00	218,40	203,70	12.02.2026	1,00%	Kar Al	4%
SASA	11.02.2026	2,50	2,60	2,43	11.02.2026	1,00%	Kar Al	4%
GARAN	11.02.2026	155,00	161,20	150,35	12.02.2026	1,00%	Kar Al	4%
SASA	13.02.2026	2,68	2,79	2,60	18.02.2026	-0,75%	Zarar Kes	-3%
KCAER	13.02.2026	11,85	12,32	11,49	16.02.2026	1,00%	Kar Al	4%
OTKAR	13.02.2026	465,00	483,60	451,05	16.02.2026	-0,75%	Zarar Kes	-3%
OYAKC	16.02.2026	27,24	28,33	26,42	18.02.2026	0,00%	Maliyetten Kapandı	
ASELS	16.02.2026	303,00	315,12	293,91	17.02.2026	-0,75%	Zarar Kes	-3%
GARAN	17.02.2026	159,50	165,88	154,72	18.02.2026	0,71%	Kar Al	2,82%
TRENJ	18.02.2026	108,60	112,94	105,34	18.02.2026	0,78%	Kar Al	3,13%
TKFEN	18.02.2026	86,30	89,75	83,71	18.02.2026	1,00%	Kar Al	4%
TKFEN	19.02.2026	84,50	87,88	81,97	19.02.2026	-0,75%	Zarar Kes	-3%
GARAN	20.02.2026	154,00	160,16	149,38	23.02.2026	1,00%	Kar Al	4%
KRDMD	20.02.2026	30,30	31,51	29,39	23.02.2026	1,00%	Kar Al	4%
EKGYO	20.02.2026	24,30	25,27	23,57	27.02.2026	-0,75%	Zarar Kes	-3%
THYAO	23.02.2026	319,80	332,59	310,21	24.02.2026	-0,75%	Zarar Kes	-3%
EREGL	23.02.2026	30,30	31,51	29,39	23.02.2026	1,00%	Kar Al	4%
TKFEN	23.02.2026	84,25	87,62	81,72	23.02.2026	-0,75%	Zarar Kes	-3%
TSKB	23.02.2026	13,20	13,73	12,80	25.02.2026	-0,75%	Zarar Kes	-3%
AEFES	24.02.2026	20,20	21,01	19,59	25.02.2026	-0,75%	Zarar Kes	-3%
YKBNK	25.02.2026	43,10	44,82	41,81	27.02.2026	0,00%	Maliyetten Kapandı	
SASA	25.02.2026	2,37	2,46	2,30	26.02.2026	1,00%	Kar Al	4%
KRDMD	25.02.2026	31,30	32,55	30,36	27.02.2026	1,00%	Kar Al	4%

* Piyasa Koşullarından ötürü erken kapanış TRENJ: 112,00

* Piyasa Koşullarından ötürü erken kapanış GARAN: 164,00

Şubat Ayı Endeks Getirileri	
XU030	2,35%
XU050	2,12%
XU100	-0,87%

Şubat Ayı Getiri Oranları	
Getiri	7,99%
Kar Al	19
Zarar Kes	14

Başarı Oranı 57,58%

**** Önerilen Hisse senetlerinin toplam getirisini ifade etmektedir.**

* Kısa Vadeli Hisse Önerileri, Borsa İstanbul Yıldız Pazar'da işlem gören, en az 2 milyar TL piyasa değerine ve günlük ortalama 30 milyon TL işlem hacmine sahip pay senetleri arasından seçilmektedir.

KISA VADELİ HİSSE ÖNERİLERİ | OCAK 2026

DestekYatırım

Hisse	Öneri Tarihi	Açılış	Kar Al	Zarar Durdur	Kapanış Tarihi	Portföy Getirisi	Getiri Durumu	Hisse Getiri Oranı
PGSUS	5.01.2026	195,00	202,80	189,15	6.01.2026	1,00%	Kar Al	4%
FROTO	5.01.2026	95,50	99,32	92,64	9.01.2026	1,00%	Kar Al	4%
ASTOR	6.01.2026	117,50	122,20	113,98	8.01.2026	1,00%	Kar Al	4%
OYAKC	6.01.2026	23,95	24,91	23,23	8.01.2026	-0,75%	Zarar Kes	-3%
VAKBN	8.01.2026	32,84	34,15	31,85	13.01.2026	-0,75%	Zarar Kes	-3%
TCELL	8.01.2026	99,00	102,96	96,03	15.01.2026	1,00%	Kar Al	4%
MAVI	9.01.2026	43,90	45,66	42,58	13.01.2026	1,00%	Kar Al	4%
KRDMD	14.01.2026	27,70	28,81	26,87	16.01.2026	1,00%	Kar Al	4%
AKSA	14.01.2026	10,00	10,40	9,70	19.01.2026	1,00%	Kar Al	4%
AEFES	14.01.2026	16,66	17,33	16,16	15.01.2026	1,00%	Kar Al	4%
EKGYO	15.01.2026	20,76	21,59	20,14	16.01.2026	1,00%	Kar Al	4%
SISE	16.01.2026	38,70	40,25	37,54	19.01.2026	1,00%	Kar Al	4%
SASA	16.01.2026	2,35	2,44	2,28	20.01.2026	1,00%	Kar Al	4%
CANTE	19.01.2026	2,11	2,19	2,05	21.01.2026	-0,75%	Zarar Kes	-3%
AEFES	19.01.2026	17,85	18,56	17,31	20.01.2026	-0,75%	Zarar Kes	-3%
TCELL	20.01.2026	105,00	109,20	101,85	22.01.2026	1,00%	Kar Al	4%
TSKB	21.01.2026	13,27	13,80	12,87	22.01.2026	-0,75%	Zarar Kes	-3%
THYAO	21.01.2026	295,00	306,80	286,15	29.01.2026	1,00%	Kar Al	4%
EKGYO	21.01.2026	22,58	23,48	21,90	23.01.2026	1,00%	Kar Al	4%
KRDMD	22.01.2026	29,06	30,22	28,19	29.01.2026	1,00%	Kar Al	4%
ENKAI	22.01.2026	81,20	84,45	78,76	23.01.2026	1,00%	Kar Al	4%
AEFES	26.01.2026	17,77	18,48	17,24	28.01.2026	1,00%	Kar Al	4%
PGSUS	26.01.2026	202,20	210,29	196,13	4.02.2026	1,00%	Kar Al	4%
TSKB	28.01.2026	13,26	13,79	12,86	29.01.2026	1,00%	Kar Al	4%

Ocak Ayı Endeks Getirileri	
XU030	23,76%
XU050	22,67%
XU100	22,88%

Ocak Ayı Getiri Oranları	
Getiri	15,25%
Kar Al	19
Zarar Kes	5

Başarı Oranı 79,17%

* Kısa Vadeli Hisse Önerileri, Borsa İstanbul Yıldız Pazar'da işlem gören, en az 2 milyar TL piyasa değerine ve günlük ortalama 30 milyon TL işlem hacmine sahip pay senetleri arasından seçilmektedir.

**** Önerilen Hisse senetlerinin toplam getirisini ifade etmektedir.**

KISA VADELİ HİSSE ÖNERİLERİ | ARALIK

DestekYatırım

Hisse	Öneri Tarihi	Açılış	Kar Al	Zarar Durdur	Kapanış Tarihi	Portföy Getirisi	Getiri Durumu	Hisse Getiri Oranı
TTKOM	2.12.2025	57,30	59,59	55,58	5.12.2025	-0,75%	Zarar Kes	-3%
BIMAS	2.12.2025	551,00	573,04	534,47	3.12.2025	-0,75%	Zarar Kes	-3%
ASELS	3.12.2025	187,70	195,21	182,07	8.12.2025	1,00%	Kar Al	4%
PGSUS	3.12.2025	205,00	213,20	198,85	4.12.2025	-0,75%	Zarar Kes	-3%
TOASO	4.12.2025	230,00	239,20	223,10	8.12.2025	1,00%	Kar Al	4%
THYAO	5.12.2025	270,00	280,80	261,90	6.01.2026	1,00%	Kar Al	4%
SASA	8.12.2025	2,88	3,00	2,79	22.12.2025	-0,75%	Zarar Kes	-3%
VESBE	8.12.2025	8,50	8,84	8,25	15.12.2025	-0,75%	Zarar Kes	-3%
EREGL	10.12.2025	24,30	25,27	23,57	30.12.2025	-0,75%	Zarar Kes	-3%
TTKOM	17.12.2025	55,30	57,51	53,64	22.12.2025	1,00%	Kar Al	4%
ASTOR	24.12.2025	112,50	117,00	109,13	26.12.2025	1,00%	Kar Al	4%
SAHOL	24.12.2025	84,00	87,36	81,48	2.01.2026	1,00%	Kar Al	4%
TOASO	26.12.2025	247,60	257,50	240,17	2.01.2026	1,00%	Kar Al	4%
TCELL	30.12.2025	93,90	97,66	91,08	6.01.2026	1,00%	Kar Al	4%

Aralık Ayı Endeks Getirileri	
XU030	0,55%
XU050	0,77%
XU100	1,31%

Aralık Ayı Getiri Oranları	
Getiri	3,50%
Kar Al	8
Zarar Kes	6

Başarı Oranı 57,14%

* Kısa Vadeli Hisse Önerileri, Borsa İstanbul Yıldız Pazar'da işlem gören, en az 2 milyar TL piyasa değerine ve günlük ortalama 30 milyon TL işlem hacmine sahip pay senetleri arasından seçilmektedir.

**** Önerilen Hisse senetlerinin toplam getirisini ifade etmektedir.**

KISA VADELİ HİSSE ÖNERİLERİ | KASIM

DestekYatırım

Hisse	Öneri Tarihi	Açılış	Kar Al	Zarar Durdur	Kapanış Tarihi	Portföy Getirisi	Getiri Durumu	Hisse Getiri Oranı
OYAKC	3.11.2025	21,26	22,11	20,62	6.11.2025	1,00%	Kar Al	4%
AEFES	3.11.2025	14,53	15,11	14,09	11.11.2025	-0,75%	Zarar Kes	-3%
SAHOL	3.11.2025	81,55	84,81	79,10	10.11.2025	-0,75%	Zarar Kes	-3%
MGROS	6.11.2025	461,75	480,22	447,90	7.11.2025	1,00%	Kar Al	4%
PGSUS	7.11.2025	213,60	222,14	207,19	10.11.2025	-0,75%	Zarar Kes	-3%
EREGL	11.11.2025	25,24	26,25	24,48	11.11.2025	-0,75%	Zarar Kes	-3%
ENKAI	11.11.2025	76,25	79,30	73,96	11.11.2025	-0,75%	Zarar Kes	-3%
FROTO	13.11.2025	94,50	98,28	91,67	2.12.2025	1,00%	Kar Al	4%
PETKM	14.11.2025	16,48	17,14	15,99	17.11.2025	1,00%	Kar Al	4%
OYAKC	14.11.2025	21,98	22,86	21,32	14.11.2025	-0,75%	Zarar Kes	-3%
ASELS	14.11.2025	177,70	184,81	172,37	14.11.2025	-0,75%	Zarar Kes	-3%
KCHOL	18.11.2025	166,90	173,58	161,89	20.11.2025	1,00%	Kar Al	4%
SISE	18.11.2025	35,62	37,04	34,55	25.11.2025	1,00%	Kar Al	4%
THYAO	18.11.2025	267,50	278,20	259,48	19.11.2025	1,00%	Kar Al	4%
PETKM	20.11.2025	16,95	17,63	16,44	2.12.2025	1,00%	Kar Al	4%
YKBNK	21.11.2025	33,30	34,63	32,30	25.11.2025	1,00%	Kar Al	4%
THYAO	25.11.2025	271,00	281,84	262,87	2.12.2025	1,00%	Kar Al	4%
KRDMD	26.11.2025	25,20	26,21	24,44	3.12.2025	1,00%	Kar Al	4%

Kasım Ayı Endeks Getirileri	
XU030	-0,24%
XU050	-0,07%
XU100	-0,66%

Kasım Ayı Getiri Oranları	
Getiri	5,75%
Kar Al	11
Zarar Kes	7

Başarı Oranı 61,11%

Endeks getirileri ay başlangıcı - bitiş arasındaki kapanış değerlerinin yüzde değişimini vermektedir.

**** Önerilen Hisse senetlerinin toplam getirisini ifade etmektedir.**

KISA VADELİ HİSSE ÖNERİLERİ | EKİM

DestekYatırım

Hisse	Öneri Tarihi	Açılış	Kar Al	Zarar Durdur	Kapanış Tarihi	Portföy Getirisi	Getiri Durumu	Hisse Getiri Oranı
PGSUS	1.10.2025	216,60	225,26	210,10	2.10.2025	1,00%	Kar Al	4%
SAHOL	1.10.2025	86,70	90,17	84,10	3.10.2025	-0,75%	Zarar Kes	-3%
DOAS	1.10.2025	175,90	182,94	170,62	3.10.2025	1,00%	Kar Al	4%
AKBNK	6.10.2025	59,80	62,19	58,01	9.10.2025	-0,75%	Zarar Kes	-3%
PETKM	6.10.2025	18,36	19,09	17,81	6.10.2025	1,00%	Kar Al	4%
TTKOM	6.10.2025	51,45	53,51	49,91	14.10.2025	-0,75%	Zarar Kes	-3%
EKGYO	7.10.2025	19,22	19,99	18,64	8.10.2025	1,00%	Kar Al	4%
DOAS	8.10.2025	177,20	184,29	171,88	13.10.2025	-0,75%	Zarar Kes	-3%
OYAKC	9.10.2025	20,38	21,20	19,77	9.10.2025	1,00%	Kar Al	4%
SAHOL	10.10.2025	82,00	85,28	79,54	14.10.2025	-0,75%	Zarar Kes	-3%
FROTO	14.10.2025	92,35	96,04	89,58	20.10.2025	1,00%	Kar Al	4%
VAKBN	14.10.2025	23,16	24,09	22,47	14.10.2025	-0,75%	Zarar Kes	-3%
TCELL	15.10.2025	91,05	94,69	88,32	15.10.2025	1,00%	Kar Al	4%
SASA	15.10.2025	3,08	3,20	2,99	16.10.2025	1,00%	Kar Al	4%
VESBE	16.10.2025	9,02	9,38	8,75	17.10.2025	-0,75%	Zarar Kes	-3%
SOKM	16.10.2025	38,28	39,81	37,13	20.10.2025	1,00%	Kar Al	4%
EKGYO	16.10.2025	18,33	19,06	17,78	20.10.2025	1,00%	Kar Al	4%
SAHOL	16.10.2025	78,90	82,06	76,53	17.10.2025	-0,75%	Zarar Kes	-3%
HALKB	17.10.2025	24,94	25,94	24,19	17.10.2025	1,00%	Kar Al	4%
AKBNK	17.10.2025	54,40	56,58	52,77	20.10.2025	1,00%	Kar Al	4%
EREGL	20.10.2025	27,06	28,14	26,25	3.11.2025	1,00%	Kar Al	4%
OTKAR	20.10.2025	428,50	445,64	415,65	22.10.2025	1,00%	Kar Al	4%
PETKM	21.10.2025	17,01	17,69	16,50	27.10.2025	1,00%	Kar Al	4%
HALKB	22.10.2025	26,18	27,23	25,39	24.10.2025	1,00%	Kar Al	4%
SAHOL	23.10.2025	78,30	81,40	75,95	24.10.2025	1,00%	Kar Al	4%

Ekim Ayı Endeks Getirileri	
XU030	-4,09%
XU050	-3,62%
XU100	-2,22%

Ekim Ayı Getiri Oranları	
Getiri	11,00%
Kar Al	17
Zarar Kes	8

Başarı Oranı 68,00%

* Kısa Vadeli Hisse Önerileri, Borsa İstanbul Yıldız Pazar'da işlem gören, en az 2 milyar TL piyasa değerine ve günlük ortalama 30 milyon TL işlem hacmine sahip pay senetleri arasından seçilmektedir.

**** Önerilen Hisse senetlerinin toplam getirisini ifade etmektedir.**

KISA VADELİ HİSSE ÖNERİLERİ | EYLÜL

DestekYatırım

Hisse	Öneri Tarihi	Açılış	Kar Al	Zarar Durdur	Kapanış Tarihi	Portföy Getirisi	Getiri Durumu	Hisse Getiri Oranı
TTKOM	2.09.2025	54,35	56,50	52,60	2.09.2025	-0,75%	Zarar Kes	-3%
PGSUS	2.09.2025	246,00	255,50	238,30	2.09.2025	-0,75%	Zarar Kes	-3%
SOKM	2.09.2025	40,78	42,42	39,54	2.09.2025	-0,75%	Zarar Kes	-3%
ISCTR	2.09.2025	14,83	15,42	14,38	2.09.2025	-0,75%	Zarar Kes	-3%
SAHOL	3.09.2025	89,10	92,66	86,43	3.09.2025	-0,75%	Zarar Kes	-3%
AKBNK	3.09.2025	66,05	68,69	64,07	3.09.2025	-0,75%	Zarar Kes	-3%
KOZAL	3.09.2025	23,26	24,19	22,56	5.09.2025	1,00%	Kar Al	4%
TCELL	3.09.2025	91,20	94,85	88,46	8.09.2025	-0,75%	Zarar Kes	-3%
KOZAA	8.09.2025	79,35	82,50	76,95	8.09.2025	-0,75%	Zarar Kes	-3%
MGROS	8.09.2025	457,75	475,75	443,75	8.09.2025	-0,75%	Zarar Kes	-3%
PGSUS	8.09.2025	225,90	234,60	219,10	16.09.2025	1,00%	Kar Al	4%
OYAKC	19.09.2025	20,27	21,08	19,66	23.09.2025	1,00%	Kar Al	4%
BIMAS	19.09.2025	509,96	535,00	499,00	22.09.2025	1,00%	Kar Al	4%
PETKM	19.09.2025	17,77	18,48	17,24	22.09.2025	1,00%	Kar Al	4%
TTKOM	22.09.2025	54,60	56,78	52,94	23.09.2025	-0,75%	Zarar Kes	-3%
PGSUS	23.09.2025	230,50	239,72	223,59	24.09.2025	-0,75%	Zarar Kes	-3%

Eylül Ayı Endeks Getirileri	
XU030	-1,81%
XU050	-2,72%
XU100	-2,37%

Eylül Ayı Getiri Oranları	
Getiri	-3,25%
Kar Al	5
Zarar Kes	11

Başarı Oranı 31,25%

* Kısa Vadeli Hisse Önerileri, Borsa İstanbul Yıldız Pazar'da işlem gören, en az 2 milyar TL piyasa değerine ve günlük ortalama 30 milyon TL işlem hacmine sahip pay senetleri arasından seçilmektedir.

**** Önerilen Hisse senetlerinin toplam getirisini ifade etmektedir.**

KISA VADELİ HİSSE ÖNERİLERİ | AĞUSTOS

DestekYatırım

Hisse	Öneri Tarihi	Açılış	Kar Al	Zarar Durdur	Kapanış Tarihi	Getiri Durumu	Getiri Oranı
SISE	1.08.2025	37,24	38,73	36,12	6.08.2025	Kar Al	4%
FROTO	4.08.2025	100,40	104,42	97,39	6.08.2025	Kar Al	4%
TTRAK	5.08.2025	612,00	636,48	593,64	11.08.2025	Kar Al	4%
YKBNK	5.08.2025	33,64	34,04	32,63	5.08.2025	Kar Al	1%
PETKM	6.08.2025	17,74	18,45	17,21	15.08.2025	Kar Al	4%
PGSUS	6.08.2025	259	269,36	251,23	25.08.2025	Kar Al	4%
SAHOL	6.08.2025	94,85	98,64	92,00	13.08.2025	Kar Al	4%
AEFES	7.08.2025	16,25	16,90	15,76	7.08.2025	Kar Al	4%
ULKER	7.08.2025	115,50	120,12	112,04	21.08.2025	Kar Al	4%
CCOLA	7.08.2025	51,50	53,56	49,96	14.08.2025	Zarar Kes	-3%
TTKOM	8.08.2025	56,05	58,29	54,37	11.08.2025	Kar Al	4%
DOAS	11.08.2025	196,2	204,05	190,31	19.08.2025	Kar Al	4%
PGSUS	14.08.2025	254,00	264,25	246,30	25.08.2025	Kar Al	4%
SAHOL	15.08.2025	95,00	98,80	92,15	18.08.2025	Zarar Kes	-3%
AKBNK	19.08.2025	65,60	68,20	63,60	22.08.2025	Kar Al	4%
HALKB	21.08.2025	27,66	28,77	26,83	2.09.2025	Zarar Kes	-3%
TCELL	22.08.2025	98,50	102,44	95,55	28.08.2025	Zarar Kes	-3%
VESTL	25.08.2025	40,22	41,83	39,01	28.08.2025	Kar Al	4%
TAVHL	26.08.2025	262,00	272,48	254,14	29.08.2025	Zarar Kes	-3%

Ağustos Ayı Endeks Getirileri	
XU030	4,38%
XU050	5,04%
XU100	5,03%

Ağustos Ayı Getiri Oranları	
Getiri	38%
Kar Al	14
Zarar Kes	5

Başarı Oranı 73,68%

** Önerilen Hisse senetlerinin toplam getirisini ifade etmektedir.

* Kısa Vadeli Hisse Önerileri, Borsa İstanbul Yıldız Pazar'da işlem gören, en az 2 milyar TL piyasa değerine ve günlük ortalama 30 milyon TL işlem hacmine sahip pay senetleri arasından seçilmektedir.

KISA VADELİ HİSSE ÖNERİLERİ | TEMMUZ

DestekYatırım

Hisse	Tarih	Açılış	Kar Al	Zarar Durdur	Kapanış Tarihi	Getiri Durumu	Getiri Oranı
GUBRF	1.07.2025	238,00	247,52	230,86	1.07.2025	Kar Al	4%
OTKAR	2.07.2025	412,25	428,74	399,88	10.07.2025	Kar Al	4%
BIMAS	2.07.2025	496,50	516,36	481,61	3.07.2025	Kar Al	4%
ZOREN	2.07.2025	3,14	3,27	3,05	7.07.2025	Zarar Kes	-3%
TUPRS	9.07.2025	140,4	146,02	136,19	9.07.2025	Kar Al	4%
BIMAS	9.07.2025	490,50	510,12	475,79	24.07.2025	Kar Al	4%
TCELL	11.07.2025	93,70	97,45	90,89	14.07.2025	Zarar Kes	-3%
TTKOM	16.07.2025	55,40	57,62	53,74	21.07.2025	Kar Al	4%
KCHOL	21.07.2025	167,40	174,10	162,38	21.07.2025	Kar Al	4%
PGSUS	22.07.2025	266,25	276,90	258,26	25.07.2025	Zarar Kes	-3%
THYAO	22.07.2025	295,00	306,80	286,15	28.07.2025	Zarar Kes	-3%
DOAS	23.07.2025	186,70	194,17	181,10	6.08.2025	Kar Al	4%
CCOLA	24.07.2025	51,20	53,25	49,66	29.07.2025	Zarar Kes	-3%
HALKB	29.07.2025	26,88	27,96	26,07	31.07.2025	Kar Al	4%
SAHOL	31.07.2025	93,45	97,10	90,65	31.07.2025	Kar Al	4%
PGSUS	31.07.2025	251,00	261,04	243,47	31.07.2025	Kar Al	4%

Temmuz Ayı Endeks Getirileri	
XU030	5,61%
XU050	5,86%
XU100	6,58%

Temmuz Ayı Getiri Oranları	
Getiri	29%
Kar Al	11
Zarar Kes	5

Başarı Oranı 68,75%

* Kısa Vadeli Hisse Önerileri, Borsa İstanbul Yıldız Pazar'da işlem gören, en az 2 milyar TL piyasa değerine ve günlük ortalama 30 milyon TL işlem hacmine sahip pay senetleri arasından seçilmektedir.

KISA VADELİ HİSSE ÖNERİLERİ | HAZİRAN

DestekYatırım

Hisse	Tarih	Açılış	Kar Al	Zarar Durdur	Kapanış Tarihi	Getiri Durumu	Getiri Oranı
TOASO	24.06.2025	182,10	189,38	176,64	30.06.2025	Kar Al	4%
KOZAA	24.06.2025	83,70	85,85	82,55	24.06.2025	Kar Al	2,57%
AKGRT	25.06.2025	5,74	5,97	5,57	30.06.2025	Kar Al	4%
KOZAA	25.06.2025	81,85	83,65	80,70	26.06.2025	Zarar Kes	-1,41%
KRDMD	26.06.2025	22,80	23,30	22,50	30.06.2025	Kar Al	2,10%
IPEKE	26.06.2025	60,45	62,25	59,55	27.06.2025	Zarar Kes	-1,50%
FROTO	27.06.2025	84,30	87,67	81,77	30.06.2025	Kar Al	4%
SOKM	30.06.2025	33,24	34,57	32,24	30.06.2025	Kar Al	4%

Haziran Ayı Endeks Getirileri	
XU030	12,28%
XU050	11,42%
XU100	10,30%

Haziran Ayı Getiri Oranları	
Getiri	18%
Kar Al	6
Zarar Kes	2

Başarı Oranı 75,00%

* Kısa Vadeli Hisse Önerileri, Borsa İstanbul Yıldız Pazar'da işlem gören, en az 2 milyar TL piyasa değerine ve günlük ortalama 30 milyon TL işlem hacmine sahip pay senetleri arasından seçilmektedir.

Yasal Uyarı

Bu içerikte yer alan bilgiler genel nitelikte olup, herhangi bir getiri garantisi veya doğrudan yatırım tavsiyesi niteliği taşımamaktadır. Yatırım kararları kişisel risk ve tercihlere göre verilmelidir. Yatırımcıların, burada yer alan bilgilere dayanarak işlem yapmadan önce kendi araştırmalarını yapmaları ve ilgili verileri doğrulamaları önemle tavsiye edilir. Burada yer alan bilgilere dayanılarak yapılan işlemlerden doğabilecek doğrudan veya dolaylı zararlardan Destek Yatırım Menkul Değerler A.Ş., bağlı kuruluşları, çalışanları ve danışmanları sorumlu tutulamaz.

Sunulan veriler güvenilirliği kabul edilen kaynaklardan elde edilmiş olmakla birlikte, bilgilerdeki doğruluk, eksiksizlik ve değişmezlik garanti edilmemektedir. Destek Yatırım adına sizinle iletişime geçen kişi veya kurumların kaynağını mutlaka doğrulayınız. Kurumumuz Telegram vb. uygulamalar veya sahte internet siteleri üzerinden hiçbir şekilde bilgi talep etmez, nakit yatırma veya çekme işlemlerine yönlendirmez. Tüm resmi bilgilere yalnızca kurumumuzun web sitesi üzerinden ulaşabilir ve doğruluğunu teyit edebilirsiniz.

Burada yer alan bilgi, yorum ve tavsiyeler yatırım danışmanlığı kapsamında değildir. Yatırım danışmanlığı hizmeti; aracı kurumlar, portföy yönetim şirketleri, yatırım ve kalkınma bankaları ile müşteri arasında imzalanacak sözleşme çerçevesinde, kişilerin risk ve getiri tercihleri dikkate alınarak kişiye özel sunulmaktadır. Bu nedenle, yalnızca burada yer alan bilgilere dayanarak yatırım kararı verilmesi beklentilerinize uygun sonuçlar doğurmayabilir. Bu içerikte yer alan bilgi ve verilerden kaynaklanabilecek doğrudan veya dolaylı zararlardan, kâr yoksunluğundan veya üçüncü kişilerin uğrayabileceği zararlardan Destek Yatırım Menkul Değerler A.Ş. hiçbir şekilde sorumlu değildir.

Gökhan Uskuay

Araştırma Direktörü

arastirma@destekyatirim.com