Hisse	Alım Aralığı	Kar Al	Zarar Kes	Günlük Değişim	Haftalık Değişim
EKGYO	17,43 – 17,53	18,18	16,96	-%1,86	-%6,14

23.11.2026 AÇIK ÖNERİLER

Öneri Sayısı	1
Hedef Getiri	+%4,00
Zarar Kes	-%3,00
Vade	Kısa vadeli

HESAPLAMA ESASI

Fiyat Bazı	Öneri açılış fiyatı
Kapanış Verisi	20.11.2026
Alım Aralığı	Açılış ±%0,3
Getiri Durumu	Açık · takipte

- Günlük ve haftalık değişim 20.11.2026 seans sonu kapanışına göredir.
- Alım aralığı, öneri açılış fiyatının ±%0,3 bandıdır.
- Kar Al (+%4) ve Zarar Kes (-%3) seviyeleri öneri açılış fiyatı üzerinden hesaplanmıştır; aylık Getiri Listesi ile aynıdır.
- Kapanış tarihi, portföy getirisi ve hisse getiri oranı pozisyon kapandığında aylık Getiri Listesi'ne işlenir.

ORTALAMA BAŞARI ORANI	TOPLAM ÖNERİ	EN YÜKSEK AY	DÖNEM
%58,4	416	%79	Tem '25 – Kas '26

BAŞARI ORANI

aylık



ÖNERİLEN HİSSE SAYISI

aylık öneri adedi

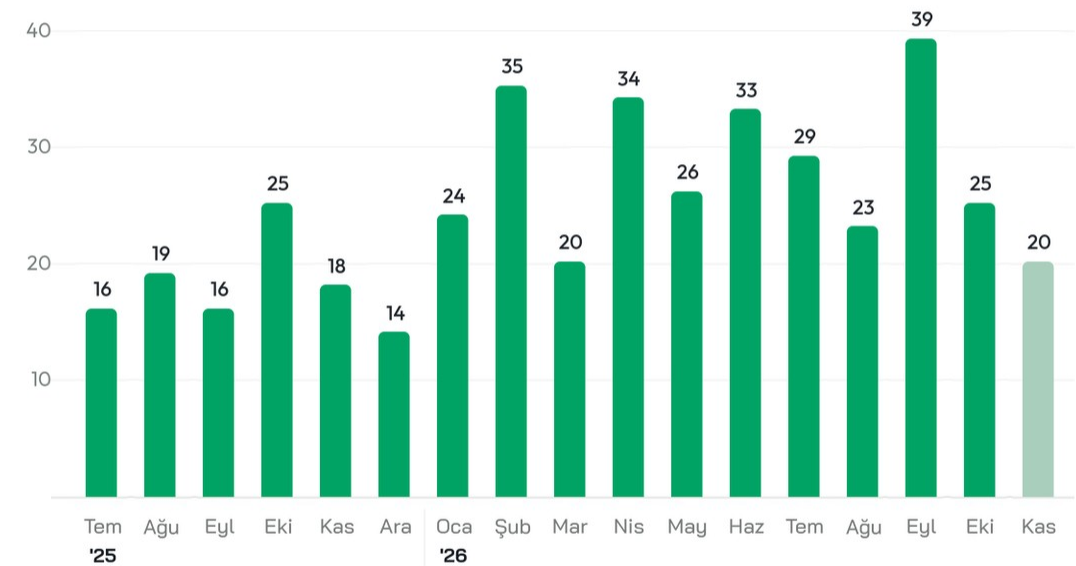

Başarı Oranı: Önerilen hisselerde hedef fiyat seviyesine ulaşan işlem sayısının, toplam kapanan işlem sayısına oranıdır; açık pozisyonlar hesaplamaya dahil edilmez.

Önerilen Hisse Sayısı: Dönem içerisinde yatırımcılara sunulan toplam öneri adedi.

Ortalama başarı oranı, devam eden ay hariç kapanan aylar üzerinden hesaplanmıştır. Geçmiş dönem getirileri gelecek dönem performansı için gösterge niteliği taşımaz.

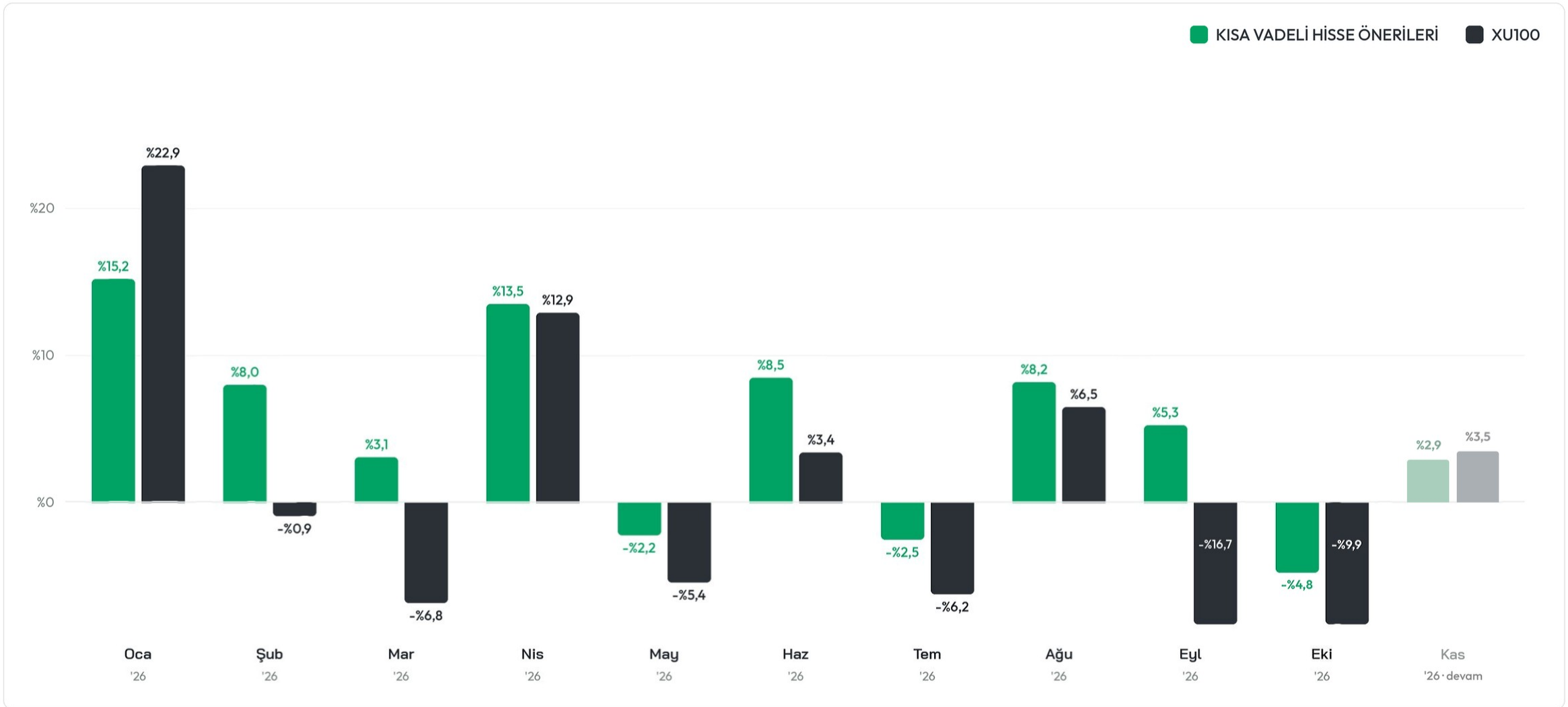

Getiriler ilgili ay içinde kapanan önerilerin toplam getirisini ve XU100 endeksinin aynı dönemdeki değişimini ifade eder. Geçmiş dönem getirileri gelecek dönem performansı için gösterge niteliği taşımaz.

2026 Getiri Listesi
Aylık tablolar · PDF

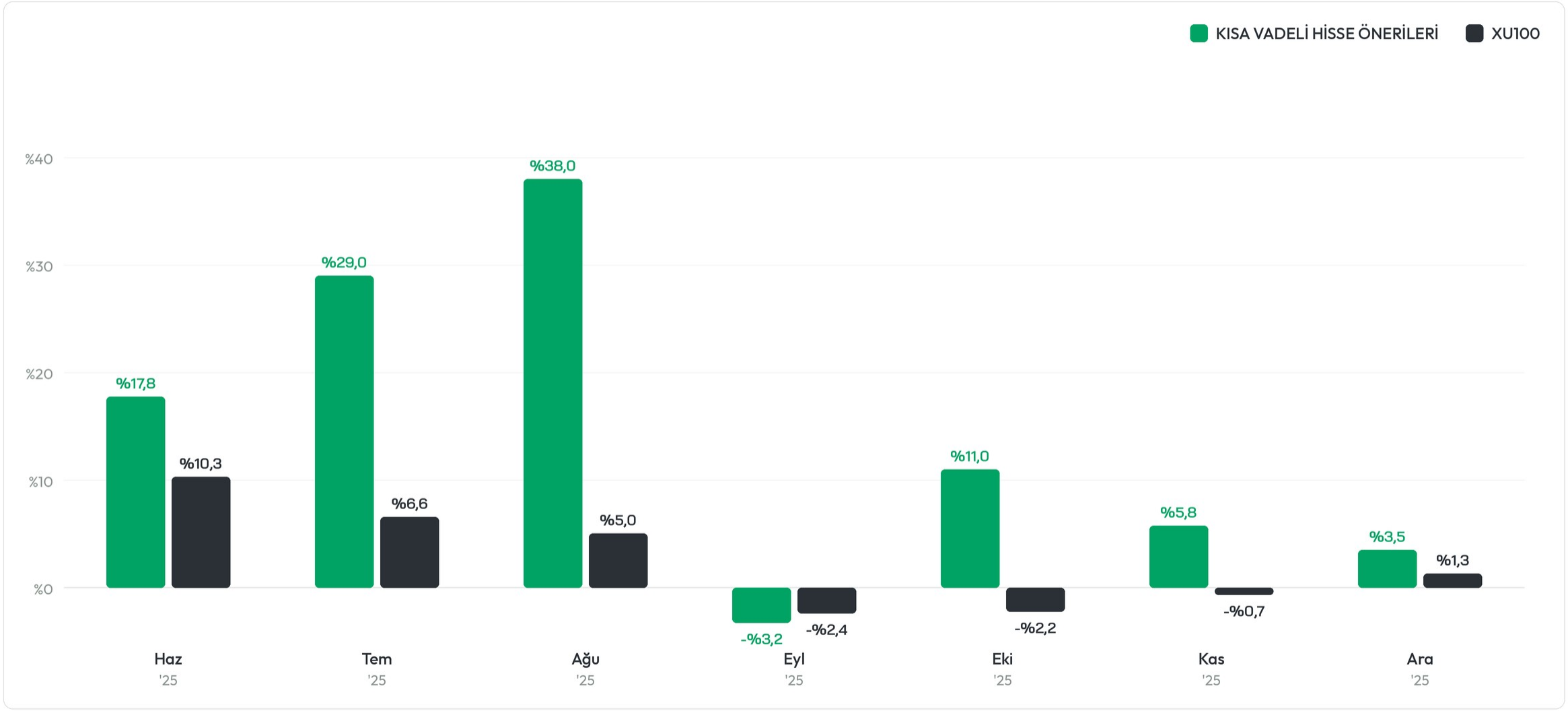

Getiriler ilgili ay içinde kapanan önerilerin toplam getirisini ve XU100 endeksinin aynı dönemdeki değişimini ifade eder. Geçmiş dönem getirileri gelecek dönem performansı için gösterge niteliği taşımaz.

2025 Getiri Listesi
Aylık tablolar · PDF

Hisse	Öneri Tarihi	Açılış	Kar Al	Zarar Durdur	Kapanış Tarihi	Portföy Getirisi	Getiri Durumu	Hisse Getiri Oranı
GARAN	3.11.2026	126,00	129,78	122,22	3.11.2026	+%0,75	KAR AL	+%3
VAKBN	3.11.2026	29,02	30,18	28,15	3.11.2026	+%1,00	KAR AL	+%4
CIMSA	3.11.2026	39,90	41,50	38,70	4.11.2026	+%1,00	KAR AL	+%4
TAVHL	3.11.2026	265,50	276,12	257,54	4.11.2026	+%1,00	KAR AL	+%4
GUBRF	4.11.2026	283,00	294,32	274,51	4.11.2026	+%1,00	KAR AL	+%4
ASTOR	4.11.2026	162,00	168,48	157,14	4.11.2026	+%1,00	KAR AL	+%4
THYAO	4.11.2026	278,50	289,64	270,15	4.11.2026	+%1,00	KAR AL	+%4
TURSG	4.11.2026	3,65	3,80	3,52	5.11.2026	-%0,89	ZARAR KES	-%3,56
KCHOL	4.11.2026	203,40	211,54	197,30	9.11.2026	+%1,00	KAR AL	+%4
EKGYO	5.11.2026	17,56	18,26	17,03	6.11.2026	-%0,75	ZARAR KES	-%3
ASTOR	5.11.2026	160,00	166,40	155,20	5.11.2026	-%0,75	ZARAR KES	-%3
DOHOL	9.11.2026	18,21	18,94	17,66	10.11.2026	-%0,75	ZARAR KES	-%3
TRALT	9.11.2026	38,28	39,81	37,13	9.11.2026	+%1,00	KAR AL	+%4
EREGL	9.11.2026	32,16	33,45	31,20	10.11.2026	+%1,00	KAR AL	+%4
SOKM	9.11.2026	47,70	49,61	46,27	11.11.2026	-%0,75	ZARAR KES	-%3
KCHOL	10.11.2026	208,30	216,63	202,05	11.11.2026	-%0,75	ZARAR KES	-%3
KRDMD	11.11.2026	38,26	39,79	37,11	20.11.2026	-%0,75	ZARAR KES	-%3
ENKAI	12.11.2026	83,00	86,32	80,51	18.11.2026	-%0,75	ZARAR KES	-%3
ALARK	18.11.2026	106,90	111,18	103,69	18.11.2026	-%0,75	ZARAR KES	-%3
EKGYO	20.11.2026	17,48	18,18	16,96	—	—	AÇIK	—

KASIM AYI ENDEKS GETİRİLERİ	
XU030	+%4,00
XU050	+%3,78
XU100	+%3,46

KASIM AYI GETİRİ ORANLARI	
Getiri	+%2,86
Kar Al	10
Zarar Kes	9
Başarı Oranı	%52,63

- Endeks getirileri, 30.10.2026 kapanışı ile 20.11.2026 kapanışı arasındaki değişim baz alınarak hesaplanmıştır. Geçmiş dönem getirileri gelecek dönem performansı için gösterge niteliği taşımaz.
- Önerilen Hisse senetlerinin toplam getirisini ifade etmektedir.

Hisse	Öneri Tarihi	Açılış	Kar Al	Zarar Durdur	Kapanış Tarihi	Portföy Getirisi	Getiri Durumu	Hisse Getiri Oranı
TRALT	2.10.2026	43,42	44,72	42,12	2.10.2026	+%0,75	KAR AL	+%3
SISE	2.10.2026	37,30	38,42	36,18	16.10.2026	-%0,75	ZARAR KES	-%3
EKGYO	2.10.2026	18,75	19,31	18,19	5.10.2026	+%0,75	KAR AL	+%3
SAHOL	2.10.2026	86,10	88,68	83,52	5.10.2026	+%0,75	KAR AL	+%3
GUBRF	5.10.2026	423,50	436,21	410,80	6.10.2026	-%0,75	ZARAR KES	-%3
TRENJ	5.10.2026	95,45	98,31	92,59	6.10.2026	-%0,75	ZARAR KES	-%3
EREGL	6.10.2026	36,84	37,95	35,73	12.10.2026	+%0,75	KAR AL	+%3
SASA	6.10.2026	1,89	1,95	1,83	9.10.2026	+%0,75	KAR AL	+%3
SAHOL	9.10.2026	88,75	91,41	86,09	9.10.2026	-%0,75	ZARAR KES	-%3
TUPRS	9.10.2026	383,00	394,49	371,51	12.10.2026	-%0,75	ZARAR KES	-%3
SASA	12.10.2026	1,87	1,93	1,81	15.10.2026	-%0,75	ZARAR KES	-%3
DOHOL	12.10.2026	18,55	19,11	17,99	15.10.2026	-%0,75	ZARAR KES	-%3
MGROS	12.10.2026	497,00	511,91	482,09	15.10.2026	-%0,75	ZARAR KES	-%3
VAKBN	19.10.2026	32,70	33,68	31,72	22.10.2026	-%0,75	ZARAR KES	-%3
EKGYO	19.10.2026	18,85	19,42	18,28	19.10.2026	-%0,75	ZARAR KES	-%3
ASELS	20.10.2026	322,25	335,14	312,58	20.10.2026	+%1,00	KAR AL	+%4
AKBNK	20.10.2026	67,15	69,16	65,14	22.10.2026	-%0,75	ZARAR KES	-%3
TRMET	21.10.2026	121,00	124,63	117,37	21.10.2026	-%0,75	ZARAR KES	-%3
TRALT	22.10.2026	39,18	40,36	38,00	22.10.2026	-%0,75	ZARAR KES	-%3
TOASO	26.10.2026	219,00	225,57	212,43	27.10.2026	+%0,75	KAR AL	+%3
VAKBN	26.10.2026	29,96	30,86	29,06	27.10.2026	+%0,75	KAR AL	+%3
EREGL	26.10.2026	30,99	32,23	30,06	27.10.2026	+%1,00	KAR AL	+%4
TRALT	27.10.2026	35,29	36,70	34,23	30.10.2026	-%0,75	ZARAR KES	-%3
SAHOL	27.10.2026	87,00	89,61	84,39	28.10.2026	-%0,75	ZARAR KES	-%3
TURSG	27.10.2026	3,57	3,71	3,46	27.10.2026	-%0,75	ZARAR KES	-%3

EKİM AYI ENDEKS GETİRİLERİ	
XU030	-%9,58
XU050	-%9,78
XU100	-%9,94

EKİM AYI GETİRİ ORANLARI	
Getiri	-%4,75
Kar Al	9
Zarar Kes	16
Başarı Oranı	%36,00

- Endeks getirileri, 30.09.2026 kapanışı ile 30.10.2026 kapanışı arasındaki değişim baz alınarak hesaplanmıştır. Geçmiş dönem getirileri gelecek dönem performansı için gösterge niteliği taşımaz.
- Önerilen Hisse senetlerinin toplam getirisini ifade etmektedir.

Yasal Uyarı ve Çekince

Burada yer alan yatırım bilgi, yorum ve tavsiyeleri yatırım danışmanlığı kapsamında değildir. Yatırım danışmanlığı hizmeti; aracı kurumlar, portföy yönetim şirketleri, yatırım ve kalkınma bankaları ile müşteri arasında imzalanacak yatırım danışmanlığı sözleşmesi çerçevesinde ve yetkili kuruluşlar tarafından kişilerin risk ve getiri tercihleri dikkate alınarak kişiye özel sunulmaktadır. Burada yer alan yorum ve tavsiyeler ise genel niteliktedir. Burada yer alan yorum ve tavsiyeler, mali durumunuz ile risk ve getiri tercihlerinize uygun olmayabilir. Bu nedenle, sadece burada yer alan bilgilere dayanılarak yatırım kararı verilmesi beklentilerinize uygun sonuçlar doğurmayabilir. Gerek bu yayındaki, gerekse bu yayında kullanılan kaynaklardaki hata ve eksikliklerden ve bu yayındaki bilgilerin kullanılması sonucunda yatırımcıların ve/veya ilgili kişilerin uğrayabilecekleri doğrudan ve/veya dolaylı zararlardan, kâr yoksunluğundan, manevi zararlardan ve her ne şekil ve surette olursa olsun üçüncü kişilerin uğrayabileceği her türlü zararlardan dolayı Destek Yatırım Menkul Değerler A.Ş. sorumlu tutulamaz.