

## Küresel Piyasalar Genel Görünüm

Dünya genelinde hisse senedi piyasaları, Ortadoğu'daki çatışmaların süresi ve boyutu hakkında süregelen belirsizliklerle dalgalı bir seyir izliyor. ABD Başkanı Donald Trump, yaptığı son açıklamalarda ABD'nin birkaç hafta içinde İran'a "son derece sert" bir darbe vuracağını ifade ederken, Hürmüz Boğazı'nın ne zaman ve nasıl açılacağına dair net bir açıklama yapmadı. Bu durum, küresel piyasalarda riskten kaçış eğilimini artırdı ve yatırımcıların portföylerini daha güvenli varlıklara kaydırmasına neden oldu.

Trump'ın açıklamaları, Mart ayında yatırımcıları endişelendiren yüksek enflasyon ve zayıf ekonomik büyüme kaygılarını yeniden gündeme taşıdı. Özellikle ABD ve Avrupa piyasalarında, ekonomik toparlanma beklentilerinin gölgesinde risk iştahında dalgalanmalar gözlemlendi. Yatırımcılar, kısa vadeli belirsizlik nedeniyle riskli varlıklardan çıkarken, dolar ve altın gibi güvenli liman varlıklarına yöneldi.

Enerji piyasaları, jeopolitik risklerin doğrudan etkisi altında kaldı. Petrol fiyatları, İran'a yönelik saldırıların süreceği beklentisiyle hızlı bir yükseliş gösterdi. Arz kesintisi endişeleri, Brent ve ABD hafif ham petrol fiyatlarını yukarı taşıdı. Aynı dönemde altın ve gümüş gibi değerli metaller ise risk iştahındaki dalgalanmalara tepki vererek yön değiştirdi.

Küresel piyasalardaki bu hareketler, yatırımcıların kısa vadeli volatiliteye karşı temkinli bir duruş sergilemesine yol açtı. Özellikle Asya-Pasifik piyasalarında tedarik zincirine ilişkin endişeler ve enerji arzı riskleri, yatırımcıların kararlarını doğrudan etkiliyor. Avrupa ve ABD piyasalarında ise yatırımcılar hem ekonomik verileri hem de jeopolitik gelişmeleri fiyatlamaya devam ediyor.

### ABD Borsaları

ABD hisse senedi vadeli işlemleri, Trump'ın açıklamalarının ardından değer kaybetti. Önceki günlerde risk iştahını destekleyen kısa vadeli iyimserlik, ABD ile İran arasında kısa vadeli bir ateşkes olabileceğine dair beklentilerin azalmasıyla geri çekildi.

### Endekslerin durumu:

- S&P 500 Vadeli İşlemleri (ES1!): %1,26 düşüş
- Nasdaq 100 Vadeli İşlemleri: %1,59 düşüş
- Dow Jones Vadeli İşlemleri: %1,05 düşüş

Wall Street, önceki günlerde kısa süreli iyimserliklerle yükseliş göstermişti. S&P 500 %0,72, Nasdaq %1,16 ve Dow Jones %0,48 değer kazandı. Ancak Trump'ın konuşmasının ardından, yatırımcıların riskten kaçış davranışı tekrar öne çıktı. Özellikle teknoloji ve enerji ağırlıklı hisseler, belirsizlik ve jeopolitik risklere karşı duyarlı şekilde geriledi.

ABD’de ekonomik göstergeler, piyasaların kısa vadeli dalgalanmalarına rağmen büyüme ve istihdam açısından olumlu sinyaller veriyor:

- Mart ayında ADP özel sektör istihdamı 62 bin kişi artarak beklentilerin üzerinde gerçekleşti. Bu, iş gücü piyasasının dirençli olduğunu gösteriyor.
- Şubat perakende satışları %0,6 yükseldi ve tüketim tarafındaki canlılığın sürdüğünü doğruladı.
- ISM imalat PMI 52,7 seviyesine çıkarak üretim faaliyetlerinde toparlanma sinyali verdi.
- Girdi maliyetlerindeki artış, enflasyonist baskıların sürdüğünü gösteriyor ve yatırımcıların hem faiz hem de enflasyon beklentilerini şekillendirmeye devam ediyor.

Bu ekonomik göstergeler, yatırımcıların portföylerini dengelerken hem büyüme hem de riskten kaçış stratejilerini dikkate almasına yol açıyor. Özellikle volatilité ve jeopolitik belirsizlik ortamında, vadeli işlemler piyasasındaki hareketler yakından izleniyor.

## **Avrupa Borsaları**

Avrupa piyasaları, ABD’den gelen belirsiz sinyaller ve global riskten kaçış eğilimlerinin etkisiyle değer kaybetti. Euro Stoxx 50 vadeli işlemleri %1,98 düşerken, diğer ana Avrupa borsaları da %1’in üzerinde geriledi.

Yatırımcılar, yüksek enflasyon ve ekonomik büyüme endişelerinin gölgesinde portföylerini güvenli limanlara kaydırıldı. Satış baskısı, özellikle sanayi ve enerji sektörlerinde belirgin şekilde hissedildi. Brent petrol fiyatlarının artışı, enerji maliyetlerini ve şirket karlılıklarını etkileyerek endekslerde dalgalanma yarattı.

Avrupa merkezli yatırımcılar, aynı zamanda ABD’deki jeopolitik riskler ve doların güçlenmesi nedeniyle piyasaları daha temkinli izliyor. Döviz kurları ve enerji fiyatlarındaki hareketler, Avrupa borsalarının yönünü belirleyen önemli faktörler olarak öne çıkıyor.

## **Asya Borsaları**

Asya-Pasifik piyasaları, Trump’ın açıklamalarının ardından belirgin şekilde geriledi. Japonya Nikkei 225 %2,20 düşerken, Güney Kore KOSPI %4,01 değer kaybetti. Japonya hariç Asya-Pasifik piyasalarını izleyen MSCI endeksi %2,06 geriledi.

Çin ve bölgedeki diğer ülkelerde yatırımcılar, Ortadoğu kaynaklı enerji ve tedarik risklerini fiyatlamaya devam etti. Hürmüz Boğazı’nın kapanma riski, enerji arz güvenliği ve ticaret akışındaki aksaklık endişeleri, Asya piyasalarında dalgalanmaya yol açtı. Bölgesel para birimleri de dolar karşısında değer kaybederek riskten kaçış davranışını destekledi.

Asya yatırımcıları, ihracat odaklı şirketlerin riskten etkilenmesini yakından izliyor ve portföylerini enerji ve hammadde fiyatlarındaki hareketlere göre şekillendiriyor.

## Döviz Piyasaları

ABD doları, Ortadoğu'daki belirsizlik ve çatışmaların süreceği beklentisiyle güç kazandı. Dolar Endeksi %0,47 artışla 100,03 seviyesine yükseldi. USD/JPY 159,37 seviyesinden işlem görürken, EUR/USD 1,1533 seviyesine geriledi.

Doların güçlenmesi, yatırımcıların güvenli liman talebinden kaynaklanıyor. Şubat sonundan bu yana dolar, riskten kaçış hareketlerinden destek bularak güçlü bir seyir izliyor. Ancak hafta başında İran ile olası bir ateşkes beklentileri doların kısa süreli geri çekilmesine neden olmuştu.

Avrupa ve Asya para birimleri, doların yükselişi karşısında değer kaybederken, yatırımcılar portföylerini riskten kaçış ve güvenli liman stratejilerine göre şekillendiriyor.

## Altın ve Gümüş

Altın ve gümüş, Trump'ın açıklamalarının ardından yön değiştirdi. Spot altın %1,75 düşüşle 4,675,16 USD/ons seviyesinde işlem gördü. Spot gümüş ise %2,9 düşüşle 72,95 USD/ons seviyesine geriledi.

Altın, Trump konuşması öncesinde %1'den fazla değer kazanarak 19 Mart'tan bu yana en yüksek seviyelerde seyrediyordu. Gümüş, risk iştahındaki toparlanma ve doların güçlenmesi ile satış baskısı altında kaldı.

Yatırımcılar, özellikle belirsizlik dönemlerinde altın ve gümüşü güvenli liman olarak değerlendiriyor. Ancak jeopolitik riskler ve petrol piyasasındaki dalgalanmalar, değerli metallerin volatilitelerini artırıyor.

## Petrol Piyasaları

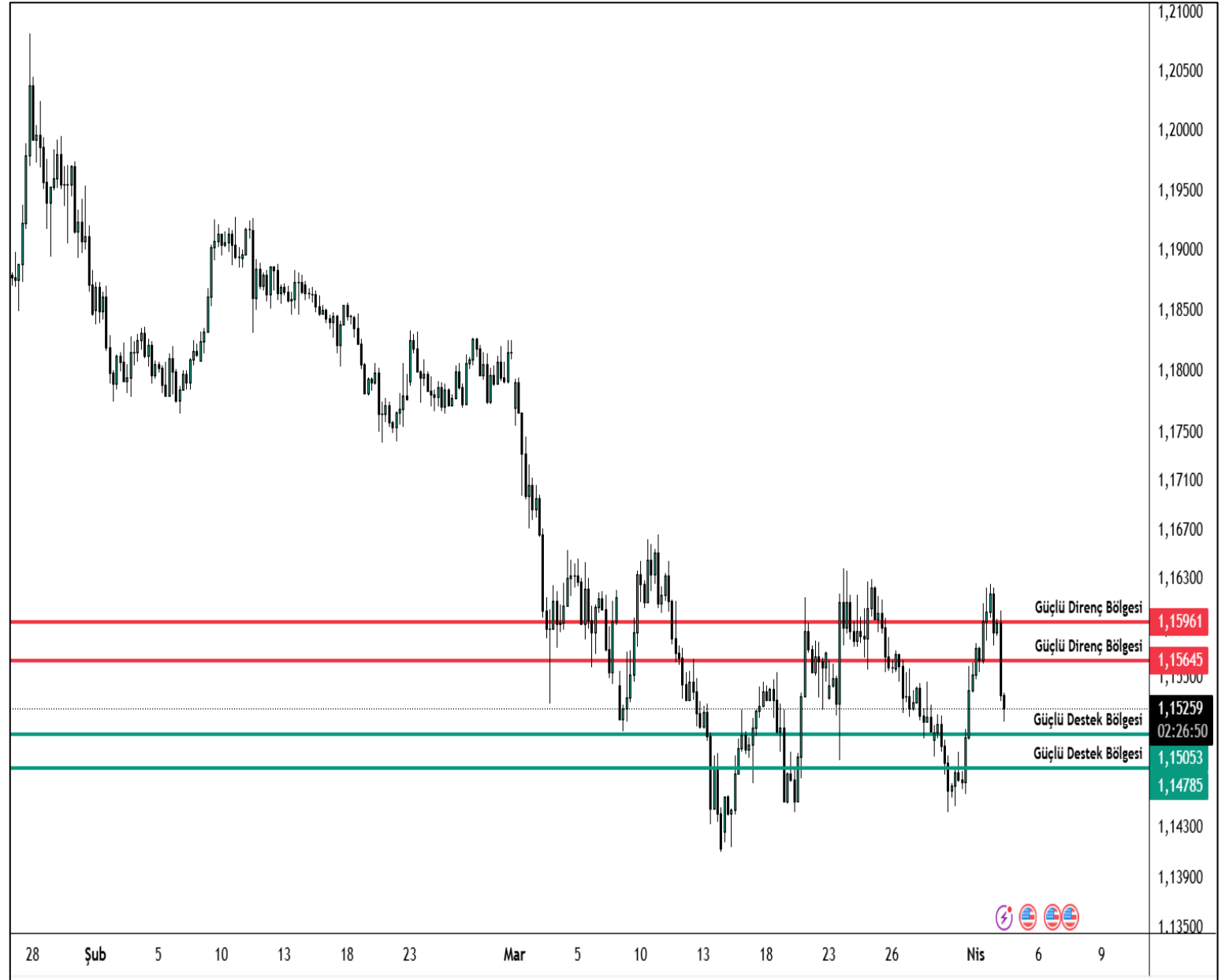
Petrol fiyatları, Trump'ın İran'a saldırılarının süreceğini açıklaması ve savaşın ne zaman sona ereceğine dair belirsizliğin artmasıyla sert yükseldi. Brent ham petrol %5,77 artışla 107 USD/varil seviyesine yükseldi. ABD hafif ham petrol ise %4,70 yükselerek 104,83 USD/varil seviyesinde işlem gördü.

Arz kesintisi endişeleri, petrol piyasasında hızlı fiyat hareketlerine yol açtı. Önceki günlerde ABD'nin olası ateşkes yaklaşacağı beklentileri fiyatları düşürmüşken, Trump'ın açıklamaları enerji piyasalarında risk algısını yeniden öne çıkardı. Petrol, jeopolitik belirsizliklerin doğrudan fiyatlara yansıdığı bir varlık sınıfı olarak yatırımcıların odağında kalmaya devam ediyor.

## EUR/USD

EUR/USD paritesi, ABD doları karşısında %0,47 gerileyerek 1,1533 seviyesine indi. Doların güçlenmesi, özellikle Ortadoğu'daki jeopolitik belirsizlikler ve güvenli liman talebi ile destekleniyor. Avrupa para birimi, yatırımcıların risk iştahındaki dalgalanmalar ve ABD ekonomik verilerini fiyatlamasıyla baskı altında kalmaya devam ediyor.

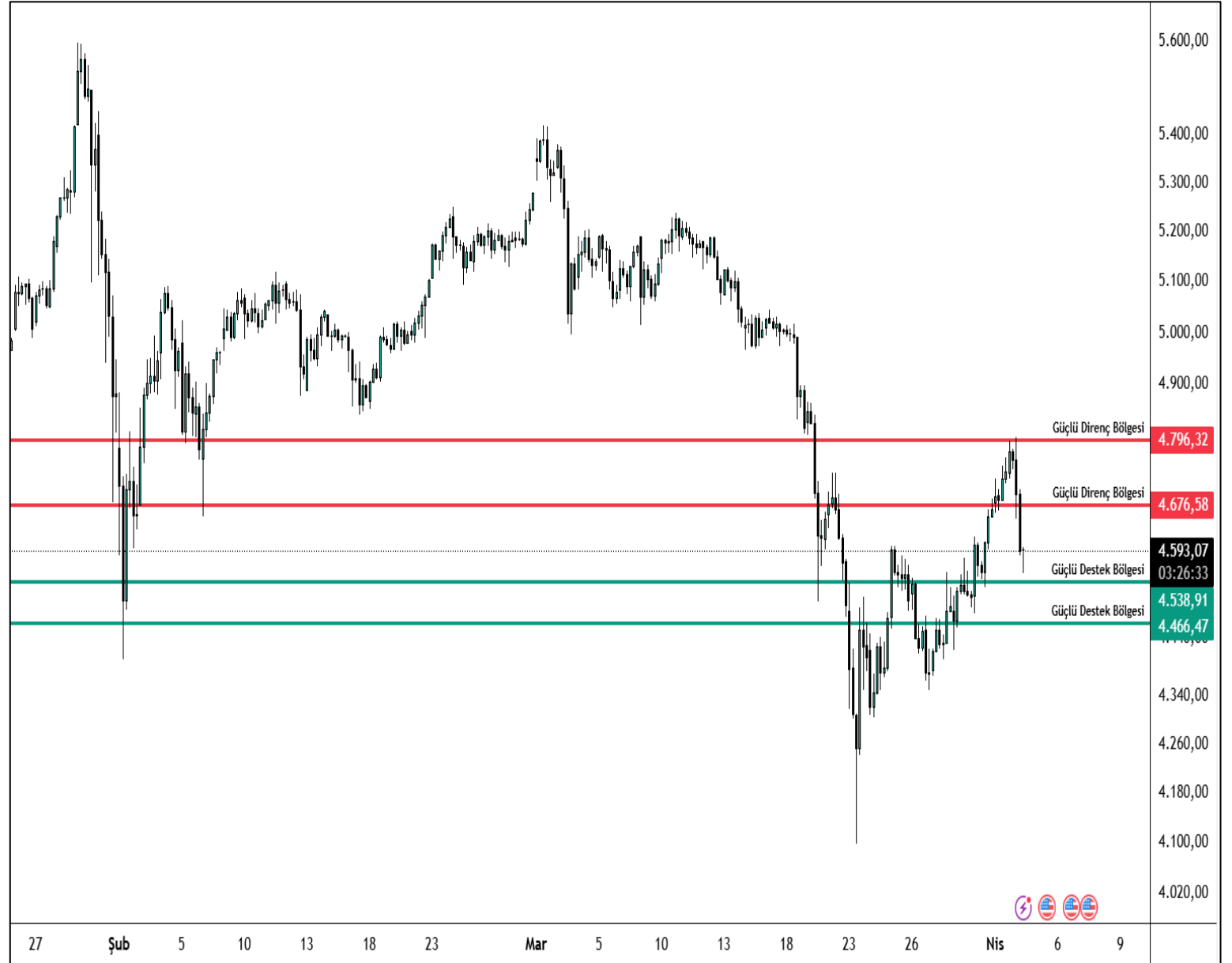
EUR/USD paritesinde yukarı yönlü hareketlerde ilk güçlü direnç seviyesi 1.1564, bunun üzerinde ise 1.1596 seviyesi takip edilmektedir. Aşağı yönlü hareketlerde ise 1.1505 ve 1.1478 seviyeleri güçlü destek bölgeleri olarak öne çıkmaktadır.



## XAU/USD

Spot altın %1,75 düşüşle 4,675,16 USD/ons seviyesine geriledi. Jeopolitik belirsizlik ve ABD dolarındaki güçlenme, kısa vadeli satış baskısı yaratırken, yatırımcılar altını hâlen güvenli liman varlığı olarak değerlendiriyor. Önceki günlerdeki yükseliş, altının uzun vadeli riskten kaçış talebini yansıtmıştı.

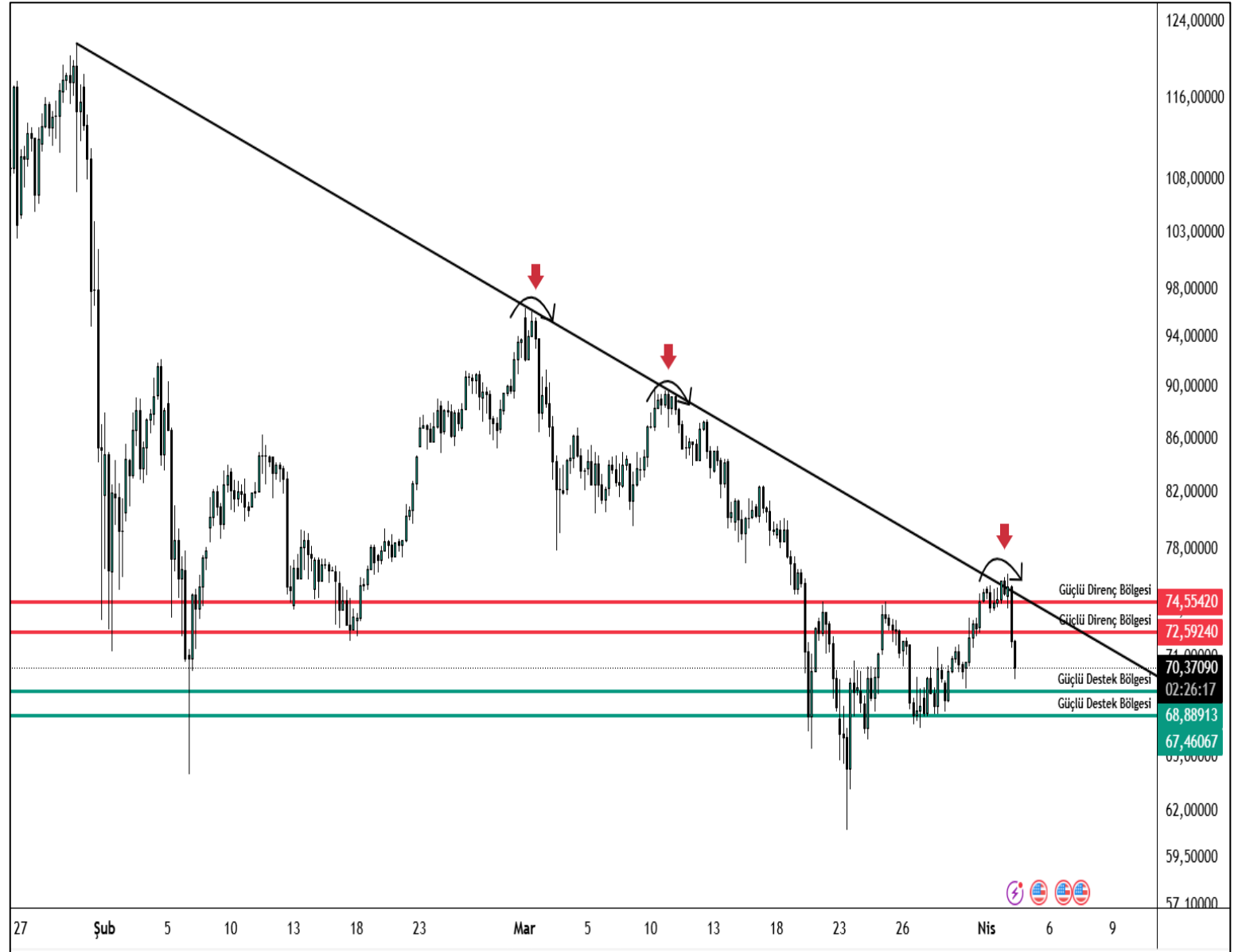
XAU/USD paritesinde yukarı yönlü hareketlerde ilk güçlü direnç seviyesi 4676, bunun üzerinde ise 4796 seviyesi takip edilmektedir. Aşağı yönlü hareketlerde ise 4538 ve 4466 seviyeleri güçlü destek bölgeleri olarak öne çıkmaktadır.



## XAG/USD

Spot gümüş %2,9 değer kaybederek 72,95 USD/ons seviyesine indi. Altına benzer şekilde, risk iştahındaki toparlanma ve doların güçlenmesi gümüş fiyatlarını baskıladı. Kıymetli metal, kısa vadeli volatiliteye duyarlı hareket etmeye devam ediyor.

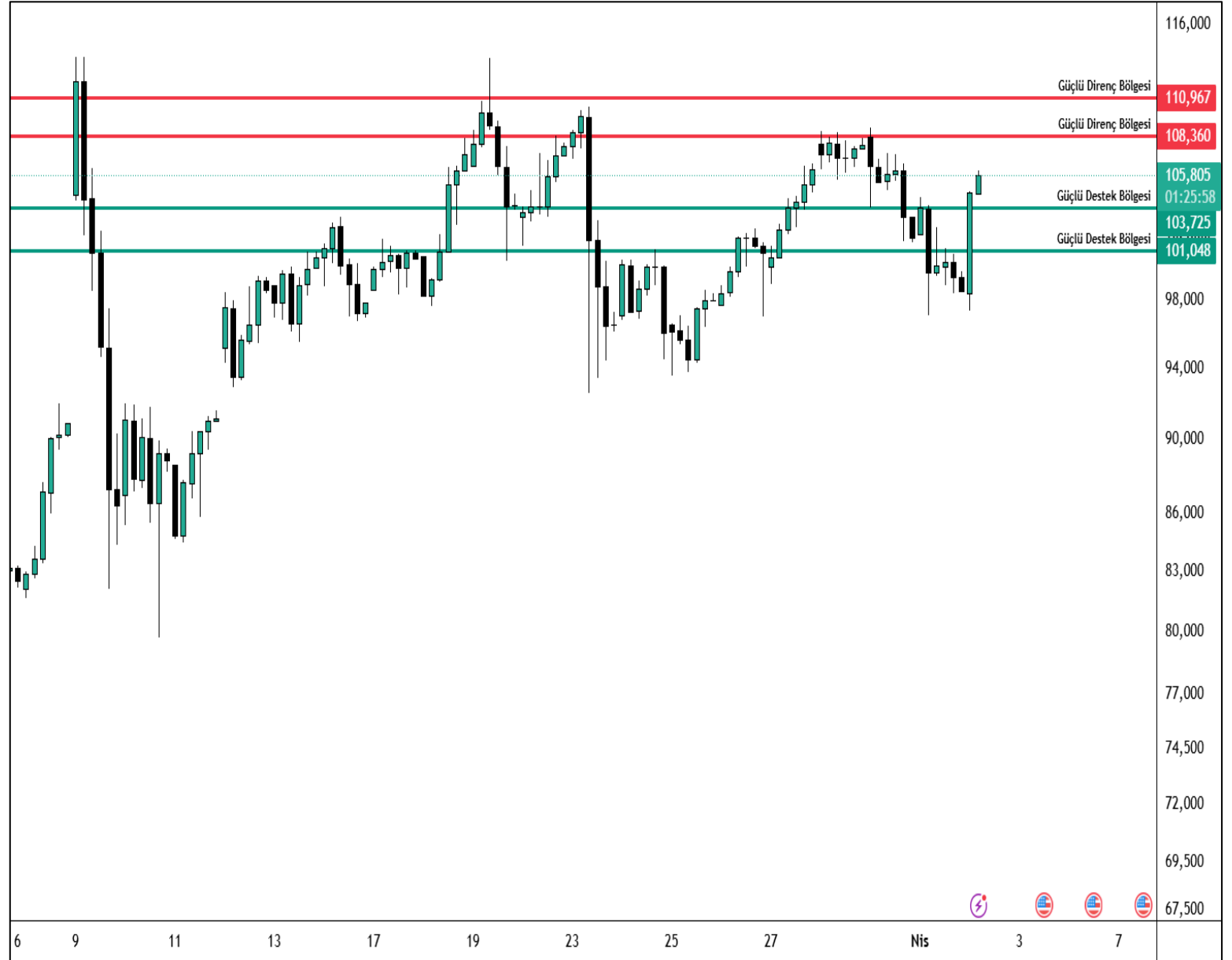
XAG/USD paritesinde yukarı yönlü hareketlerde ilk güçlü direnç seviyesi 72.59 bunun üzerinde ise 74.55 seviyesi takip edilmektedir. Aşağı yönlü hareketlerde ise 68.80 ve 67.46 seviyeleri güçlü destek bölgeleri olarak öne çıkmaktadır.



## BRENT

Brent ham petrol %5,77 artışla 107 USD/varil seviyesine yükseldi. ABD'nin İran'a yönelik saldırıların süreceğini açıklaması ve olası arz kesintileri, petrol piyasasında sert yükselişe yol açtı. Jeopolitik belirsizlikler, Brent'in küresel enerji fiyatlarındaki belirleyici etkisini güçlendiriyor.

Spot Brent paritesinde yukarı yönlü hareketlerde ilk güçlü direnç seviyesi 108.36, bunun üzerinde ise 110.96 seviyesi takip edilmektedir. Aşağı yönlü hareketlerde ise 103.72 ve 101.04 seviyeleri güçlü destek bölgeleri olarak öne çıkmaktadır.



Majör	Son	Gün %	Destek 3	Destek 2	Destek 1	Direnç 1	Direnç 2	Direnç 3
EURUSD	1,1530	-0,52	1,1472	1,1511	1,1551	1,1630	1,1669	1,1709
USDTRY	44,50	0,06	44,39	44,42	44,45	44,50	44,53	44,55
EURTRY	51,58	0,07	50,59	50,96	51,25	51,91	52,28	52,57
GBPUSD	1,3211	-0,71	1,3109	1,3165	1,3235	1,3362	1,3417	1,3488
USDJPY	159,37	0,34	157,66	157,97	158,40	159,13	159,44	159,87
Endeks	Son	Gün %	Destek 3	Destek 2	Destek 1	Direnç 1	Direnç 2	Direnç 3
NDX	24019,99	1,18	23582,44	23727,02	23873,51	24164,58	24309,16	24455,65
DJIC	46565,74	0,48	45966,21	46181,17	46373,45	46780,69	46995,65	47187,93
DAX	23298,89	2,73	22740,79	22883,92	23091,40	23442,01	23585,14	23792,62
SPX500	6488,62	-1,32	6480,23	6512,50	6544,94	6609,65	6641,92	6674,37
Emtia	Son	Gün %	Destek 3	Destek 2	Destek 1	Direnç 1	Direnç 2	Direnç 3
XAUUSD	4594,58	-3,45	4551,69	4606,81	4682,70	4813,72	4868,84	4944,73
XAGUSD	70,52	-6,02	71,46	72,61	73,82	76,19	77,34	78,55
BRENT	106,02	7,23	88,68	92,93	95,90	103,12	107,36	110,34
WTIUSD	101,19	7,38	85,20	88,84	91,54	97,88	101,52	104,22
Pariteler	Son	Gün %	Destek 3	Destek 2	Destek 1	Direnç 1	Direnç 2	Direnç 3
AUDCAD	0,9557	-0,58	0,9498	0,9543	0,9578	0,9658	0,9703	0,9738
AUDCHF	0,5489	-0,25	0,5455	0,5474	0,5488	0,5521	0,5540	0,5554
AUDJPY	109,4420	-0,54	108,7717	109,1008	109,5687	110,3657	110,6948	111,1627
AUDNZD	1,2040	-0,03	1,1944	1,1971	1,2007	1,2070	1,2097	1,2133
AUDUSD	0,6869	-0,86	0,6826	0,6861	0,6894	0,6962	0,6997	0,7030
CADCHF	0,5742	0,31	0,5628	0,5661	0,5693	0,5757	0,5790	0,5821
CADJPY	114,5200	0,05	113,4015	113,6300	114,0450	114,6885	114,9170	115,3320
CHFJPY	199,4209	-0,24	196,6443	197,4592	198,6796	200,7148	201,5297	202,7501
EURAUD	1,6786	0,36	1,6593	1,6633	1,6680	1,6767	1,6807	1,6853
EURCAD	1,6043	-0,23	1,5959	1,6010	1,6045	1,6131	1,6182	1,6217
EURCHF	0,9212	0,06	0,9099	0,9141	0,9174	0,9248	0,9290	0,9323
EURGBP	0,8726	0,18	0,8658	0,8681	0,8696	0,8734	0,8757	0,8773
EURJPY	183,7100	-0,20	182,4987	182,8993	183,4842	184,4697	184,8703	185,4552
EURNZD	2,0211	0,32	2,0004	2,0045	2,0096	2,0187	2,0227	2,0278
GBPAUD	1,9236	0,16	1,9002	1,9055	1,9130	1,9258	1,9311	1,9386
GBPCAD	1,8385	-0,42	1,8252	1,8318	1,8390	1,8528	1,8593	1,8666
GBPCHF	1,0557	-0,13	1,0465	1,0498	1,0535	1,0604	1,0637	1,0674
GBPJPY	210,5325	-0,37	208,6033	209,2167	210,2633	211,9233	212,5367	213,5833
GBPNZD	2,3161	0,15	2,2835	2,2905	2,3016	2,3197	2,3267	2,3378
NZDCAD	0,7939	-0,54	0,7904	0,7937	0,7960	0,8015	0,8048	0,8070
NZDCHF	0,4558	-0,29	0,4497	0,4529	0,4550	0,4604	0,4636	0,4657
NZDJPY	90,8980	-0,48	90,3473	90,6317	90,9858	91,6243	91,9087	92,2628
NZDUSD	0,5705	-0,86	0,5684	0,5707	0,5731	0,5778	0,5801	0,5825
USDCAD	1,3916	0,29	1,3809	1,3840	1,3858	1,3907	1,3939	1,3957
USDCHF	0,7990	0,60	0,7799	0,7852	0,7897	0,7995	0,8048	0,8093

Zaman	Döviz	Olay	Beklenti	Önceki
<b>30 Mart 2026, Pazartesi</b>				
01:30	USD	ABD Başkanı Trump'ın Konuşması		
16:00	USD	Otomotiv Hariç Perakende Stokları (Şub )		0,40%
17:30	USD	Fed Başkanı Powell'ın Konuşması		
23:00	USD	FOMC Üyesi Williams'ın Konuşması		
<b>31 Mart 2026, Salı</b>				
10:00	TRY	İşsizlik Oranı (Aylık) (Şub )		8,10%
12:00	EUR	Çekirdek Tüketici Fiyat Endeksi (TÜFE) (Yıllık) (Mar)	2,40%	2,40%
12:00	EUR	Tüketici Fiyat Endeksi (TÜFE) (Yıllık) (Mar)	2,50%	1,90%
12:00	EUR	Tüketici Fiyat Endeksi (TÜFE) (Aylık) (Mar)		0,60%
16:00	USD	S&P/CS Konut Fiyat Endeksi Bileşik 20 (Yıllık) (Oca)	1,40%	1,40%
16:00	USD	S&P/CS Konut Fiyat Endeksi Bileşik - 20 Mevsimsellikten Arındırılmış (Aylık) (Oca)		-0,10%
16:45	USD	Chicago Satın Alma Yöneticileri Endeksi (Mar)	54,7	57,7
17:00	USD	Conference Board (CB) Tüketici Güveni (Mar)	88	91,2
17:00	USD	İş İmkanları ve Personel Değişim Oranı (JOLTS) (Şub )	6,900M	6,946M
22:00	USD	Fed Denetlemeden Sorumlu Başkan Yardımcısı Barr'ın Konuşması		
23:30	USD	Amerikan Petrol Enstitüsü Haftalık Ham Petrol Stokları		2,300M
<b>1 Nisan 2026, Çarşamba</b>				
00:10	USD	FOMC Üyesi Bowman'ın Konuşması		
10:00	TRY	İmalat PMI (Mar)		49,3
11:00	EUR	İmalat Satın Alma Müdürleri Endeksi (PMI) (Mar)	51,4	51,4
12:00	EUR	İşsizlik Oranı (Şub )	6,10%	6,10%
15:15	USD	ADP Tarım Dışı İstihdam (Mar)	42K	63K
15:30	USD	Çekirdek Perakende Satışlar (Aylık) (Şub )	0,30%	0,00%
15:30	USD	Perakende Denetimi (Aylık) (Şub )		0,30%
15:30	USD	Perakende Satışlar (Aylık) (Şub )	0,40%	-0,20%
16:10	USD	Fed Denetlemeden Sorumlu Başkan Yardımcısı Barr'ın Konuşması		
16:45	USD	Üretim Satın Alma Müdürleri Endeksi (PMI) (Mar)	52,4	52,4
17:00	USD	İşletme Stokları (Aylık) (Oca)	0,10%	0,10%
17:00	USD	Tedarik Yönetim Enstitüsü (ISM) İmalat İstihdamı (Mar)		48,8
17:00	USD	ISM İmalat Satın Alma Müdürleri Endeksi (PMI) (Mar)	52,3	52,4
17:00	USD	ISM İmalat Fiyatları (Mar)	73,6	70,5
<b>2 Nisan 2026, Perşembe</b>				
11:00	EUR	Avrupa Merkez Bankası (ECB) Aylık Rapor		
15:30	USD	Devam Eden İşsizlik Sigortası Başvuruları		1.819K
15:30	USD	İhracatlar (Şub )		302,10B
15:30	USD	Mal Ticaret Dengesi (Şub )		-80,80B
15:30	USD	İthalatlar (Şub )		356,60B
15:30	USD	İşsizlik Haklarından Yararlanma Başvuruları	212K	210K
15:30	USD	Ticaret Dengesi (Şub )	-59,80B	-54,50B
<b>3 Nisan 2026, Cuma</b>				
Tüm Gün	USD	ABD - Kutsal Cuma Günü		
10:00	TRY	Tüketici Fiyat Endeksi (TÜFE) (Yıllık) (Mar)		31,53%
10:00	TRY	Tüketici Fiyat Endeksi (TÜFE) (Aylık) (Mar)		2,96%
15:30	USD	Ortalama Saatlik Kazanç (Aylık) (Mar)	0,30%	0,40%
15:30	USD	Ortalama Saatlik Gelirler (Önceki Yıla Göre) (Yıllık) (Mar)		3,80%
15:30	USD	Tarım Dışı İstihdam (Mar)	56K	-92K
15:30	USD	Katılım Oranı (Mar)		62,00%
15:30	USD	Özel Tarım Dışı Bordrolar (Mar)	51K	-86K
15:30	USD	U6 İşsizlik Oranı (Mar)		7,90%
15:30	USD	İşsizlik Oranı (Mar)	4,40%	4,40%
16:45	USD	S&P Global Bileşik Satın Alma Müdürleri Endeksi (Mar)	51,4	51,4
16:45	USD	Hizmet Satın Alma Müdürleri Endeksi (PMI) (Mar)	51,1	51,1

## **Yasal Uyarı**

Bu içerikte yer alan bilgiler genel nitelikte olup, herhangi bir getiri garantisi veya doğrudan yatırım tavsiyesi niteliği taşımamaktadır. Yatırım kararları kişisel risk ve tercihlere göre verilmelidir. Yatırımcıların, burada yer alan bilgilere dayanarak işlem yapmadan önce kendi araştırmalarını yapmaları ve ilgili verileri doğrulamaları önemle tavsiye edilir. Burada yer alan bilgilere dayanılarak yapılan işlemlerden doğabilecek doğrudan veya dolaylı zararlardan Destek Yatırım Menkul Değerler A.Ş., bağlı kuruluşları, çalışanları ve danışmanları sorumlu tutulamaz.

Sunulan veriler güvenilirliği kabul edilen kaynaklardan elde edilmiş olmakla birlikte, bilgilerdeki doğruluk, eksiksizlik ve değişmezlik garanti edilmemektedir. Destek Yatırım adına sizinle iletişime geçen kişi veya kurumların kaynağını mutlaka doğrulayınız. Kurumumuz Telegram vb. uygulamalar veya sahte internet siteleri üzerinden hiçbir şekilde bilgi talep etmez, nakit yatırma veya çekme işlemlerine yönlendirmez. Tüm resmi bilgilere yalnızca kurumumuzun web sitesi üzerinden ulaşabilir ve doğruluğunu teyit edebilirsiniz.

Burada yer alan bilgi, yorum ve tavsiyeler yatırım danışmanlığı kapsamında değildir. Yatırım danışmanlığı hizmeti; aracı kurumlar, portföy yönetim şirketleri, yatırım ve kalkınma bankaları ile müşteri arasında imzalanacak sözleşme çerçevesinde, kişilerin risk ve getiri tercihleri dikkate alınarak kişiye özel sunulmaktadır. Bu nedenle, yalnızca burada yer alan bilgilere dayanarak yatırım kararı verilmesi beklentilerinize uygun sonuçlar doğurmayabilir. Bu içerikte yer alan bilgi ve verilerden kaynaklanabilecek doğrudan veya dolaylı zararlardan, kâr yoksunluğundan veya üçüncü kişilerin uğrayabileceği zararlardan Destek Yatırım Menkul Değerler A.Ş. hiçbir şekilde sorumlu değildir.

**Gökhan Uskuay**

**Araştırma Direktörü**

arastirma@destekyatirim.com