

KÜRESEL GÖRÜNÜM – JEOPOLİTİK RİSKLER FİYATLAMALARI ŞEKİLLENDİRİYOR

Yeni haftaya küresel piyasalar, jeopolitik risklerin yeniden belirginleştiği bir ortamda başlıyor. ABD ile İran arasında yürütülen diplomatik temasların sonuçsuz kalması ve taraflardan gelen sert açıklamalar, piyasalarda risk algısının yeniden bozulmasına neden oldu.

Özellikle ABD'nin İran'a yönelik deniz taşımacılığı ve Hürmüz Boğazı üzerinden olası abluka senaryolarını gündeme taşıması, enerji arzına ilişkin endişeleri artırarak piyasa fiyatlamalarını doğrudan etkiledi. Bu gelişme, petrol fiyatlarında sert yükselişlere yol açarken enflasyon beklentilerini yeniden yukarı çekti.

Artan enerji fiyatları, küresel ölçekte merkez bankalarının faiz indirim beklentilerini zayıflatırken, özellikle Fed tarafında politika gevşemesine dair beklentiler ötelenmeye başladı. Bunun yerine piyasada yeniden "daha uzun süre yüksek faiz" teması fiyatlanıyor.

Makro tarafta ABD TÜFE verisi, manşet enflasyonda enerji kaynaklı yukarı yönlü baskının sürdüğünü gösterirken çekirdek enflasyonun görece kontrollü kalması dikkat çekti. Ancak tüketici enflasyon beklentilerinin yükselmesi, fiyatlama davranışlarında kırılmanın arttığına işaret ediyor.

Avrupa'da siyasi gelişmeler öne çıkarken, Macaristan seçim sonuçları bölgesel siyasi dengelerde değişim sinyali verdi. Asya tarafında ise küresel riskten kaçış eğilimi ile birlikte satış baskısı ön planda.

Genel tablo itibarıyla piyasalar, **jeopolitik risk → enerji fiyatları → enflasyon → faiz beklentileri** zinciri üzerinden yeniden fiyatlama sürecine girmiş durumda.

ABD PİYASALARI – ENFLASYON VE JEOPOLİTİK RİSK BASKISI

ABD piyasaları yeni haftaya zayıf risk iştahı ile başlıyor. Vadeli endekslerde negatif görünüm hakim:

- S&P 500 vadeli: **-%0,7**
- Nasdaq vadeli: **zayıf**
- Avrupa vadeli: **-%1 civarı baskı**

Geçtiğimiz hafta ABD endeksleri teknoloji hisseleri öncülüğünde güçlü bir performans sergilemişti. Ancak mevcut ortamda petrol fiyatlarındaki sert yükseliş, enflasyon beklentilerini yeniden yukarı çekerek riskli varlıklar üzerinde baskı oluşturuyor.

ABD tahvil cephesinde 10 yıllık faizlerin yeniden %4,35 üzerini test etmesi, finansal koşullarda sıkışmanın devam ettiğine işaret ediyor. Dolar endeksi güçlü seyrini korurken, güvenli liman talebi dolar lehine çalışıyor.

Öne çıkan başlıklar:

- ABD–İran müzakerelerinin başarısızlığı
- Hürmüz Boğazı riskinin yeniden fiyatlanması
- Petrol kaynaklı enflasyon baskısı
- Fed faiz indirimi beklentilerinin ötelenmesi

Kısa vadede ABD piyasalarında yönün büyük ölçüde **jeopolitik haber akışına bağlı kalması** bekleniyor.

AVRUPA PİYASALARI – ENERJİ FİYATLARI VE RİSKTEN KAÇIŞ

Avrupa endeksleri de küresel risk iştahındaki bozulmaya paralel olarak haftaya zayıf bir görünümle başlıyor. ABD vadeli piyasalarındaki düşüş, Avrupa'ya da doğrudan yansıyor.

Bölgeyi baskılayan ana unsurlar:

- Brent petrol fiyatlarındaki sert yükseliş
- Enflasyon beklentilerinde yeniden bozulma riski
- Jeopolitik risklerin Avrupa enerji güvenliğine etkisi

Avrupa Merkez Bankası'nın (ECB) politika patikasına ilişkin beklentiler yeniden şekilleniyor. Artan enerji maliyetleri, dezenflasyon sürecini yavaşlatabileceği için ECB'nin daha temkinli bir duruş sergileme ihtimali artıyor.

Macaristan seçim sonuçları ise bölgesel anlamda siyasi değişim sinyali verirken, piyasalar üzerindeki etkisi şimdilik sınırlı kalıyor.

ASYA PİYASALARI – SATICILI SEYİR HAKİM

Asya piyasaları haftaya belirgin satış baskısı altında başladı. Küresel riskten kaçış eğilimi ve enerji fiyatlarındaki yükseliş, bölge endekslerini aşağı çekiyor.

- MSCI Asya-Pasifik: **-%1,2**
- Nikkei: **Negatif**
- Hong Kong / Seul / Sidney: **~-%1**

DÖVİZ PİYASASI – DOLAR GÜÇLÜ SEYREDİYOR

Küresel risklerin artmasıyla dolar güvenli liman talebiyle destek bulmaya devam ediyor.

- DXY: **99 seviyesine yakın güçlü görünüm**
- USD/JPY: **159,70**
- EUR/USD: **1,1680 civarı**

EMTİA PİYASALARI

PETROL – SERT YÜKSELİŞ DEVAM EDİYOR

Petrol piyasası haftaya güçlü yükselişle başladı:

- Brent: **102 USD (+%7+)**
- WTI: **104 USD (+%8+)**

Bu gelişmeler, enerji arzında kesinti ihtimalini artırarak fiyatların yukarı yönlü kalıcılığını destekliyor. Petrolün 100 dolar üzerindeki seyri, küresel enflasyon görünümü açısından kritik olmaya devam ediyor.

ALTIN – GÜÇLÜ DOLAR BASKISI

Altın fiyatları güçlü dolar ve yükselen tahvil faizleri nedeniyle baskı altında:

- Ons altın: **4.720 USD (-%0,6)**

GÜMÜŞ – DAHA SERT GERİLEME

Gümüş fiyatları altına göre daha zayıf performans sergiliyor:

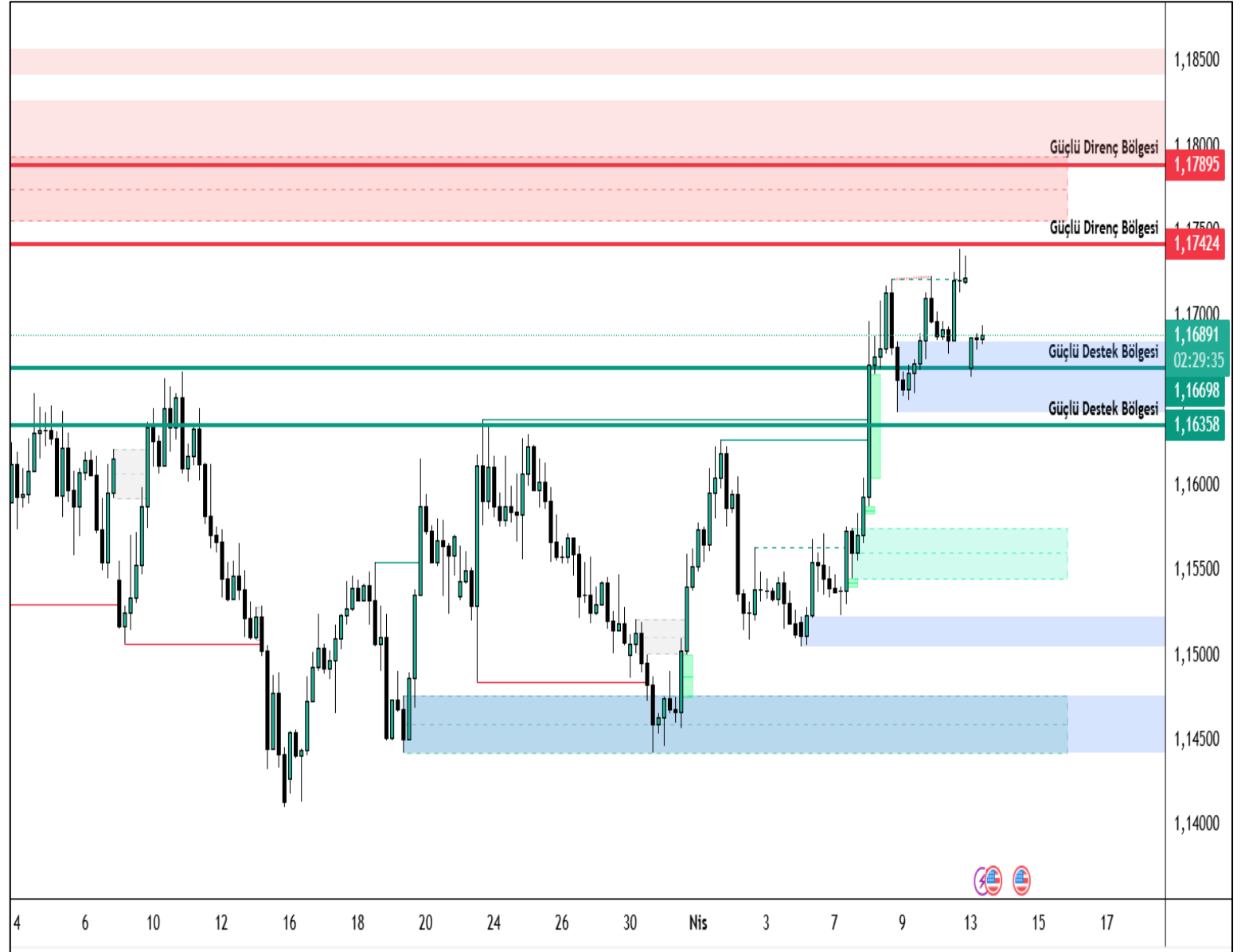
- Ons gümüş: **74 USD (-%2+)**

Sanayi metal özelliği nedeniyle gümüş, küresel büyüme ve risk algısındaki bozulmadan daha fazla etkileniyor.

EUR/USD

EUR/USD, ABD-İran müzakerelerinin başarısızlığı ve Hürmüz Boğazı ablukası tehdidiyle 1,1686 seviyesine geriledi. Güçlü dolar baskısı altında 1,17'nin altına inen parite, piyasaların hâlâ diplomatik yumuşama beklentisini koruduğunu gösteriyor. Kısa vadede 1,1640 desteği kritik; altına sarkma daha derin düzeltme riski taşıyor.

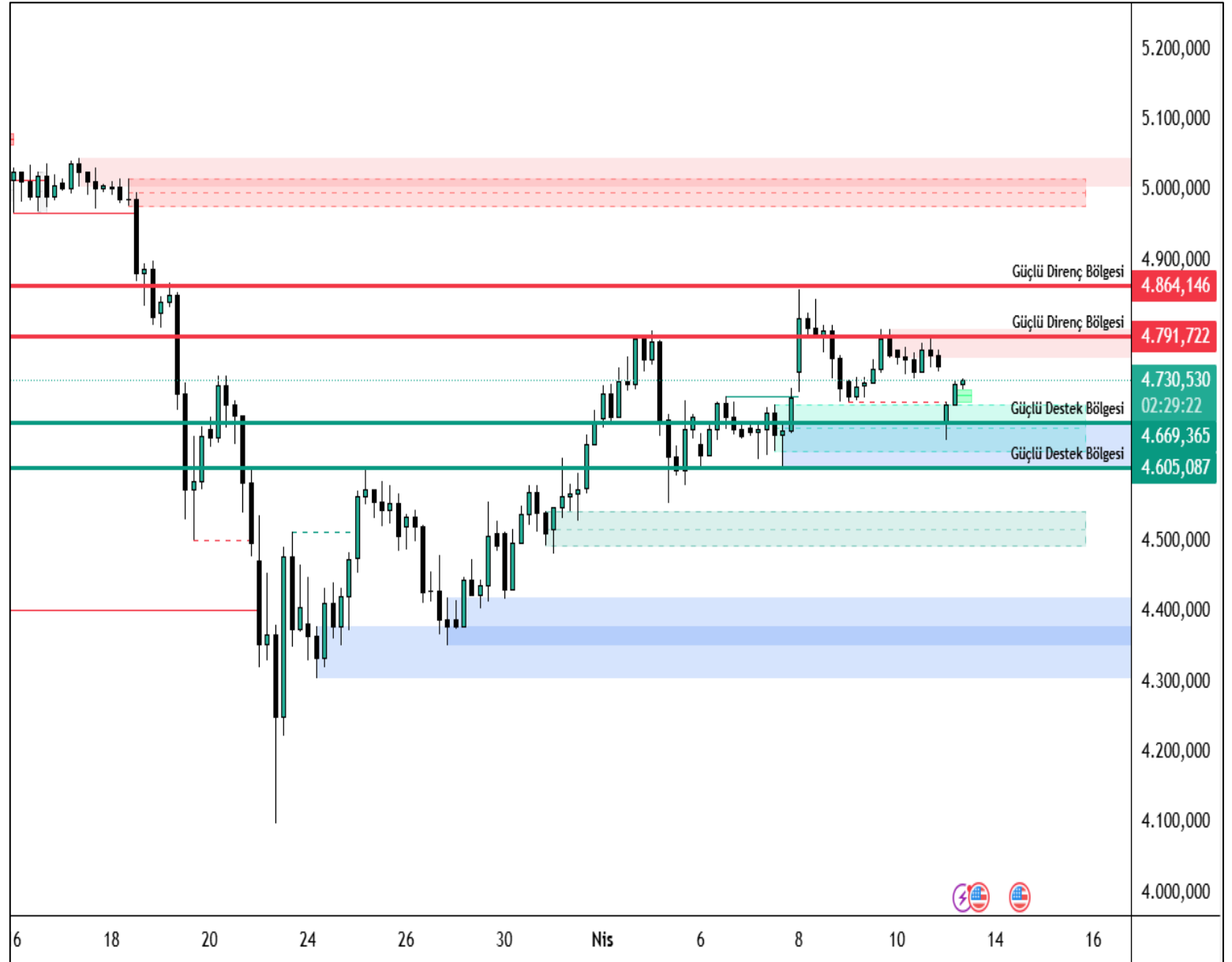
EUR/USD paritesinde yukarı yönlü hareketlerde ilk güçlü direnç seviyesi 1.1742, bunun üzerinde ise 1.1789 seviyesi takip edilmektedir. Aşağı yönlü hareketlerde ise 1.1669 ve 1.1635 seviyeleri güçlü destek bölgeleri olarak öne çıkmaktadır.



XAU/USD

Spot altın, güçlü dolar ve yükselen tahvil faizlerinin etkisiyle %0,58 düşüşle 4.721 dolar seviyesine indi. Petroldeki artış enflasyon endişelerini artırırken Fed faiz indirimi beklentilerini sildi. Jeopolitik riskler uzun vadede destekleyici olsa da kısa vadede baskı devam ediyor.

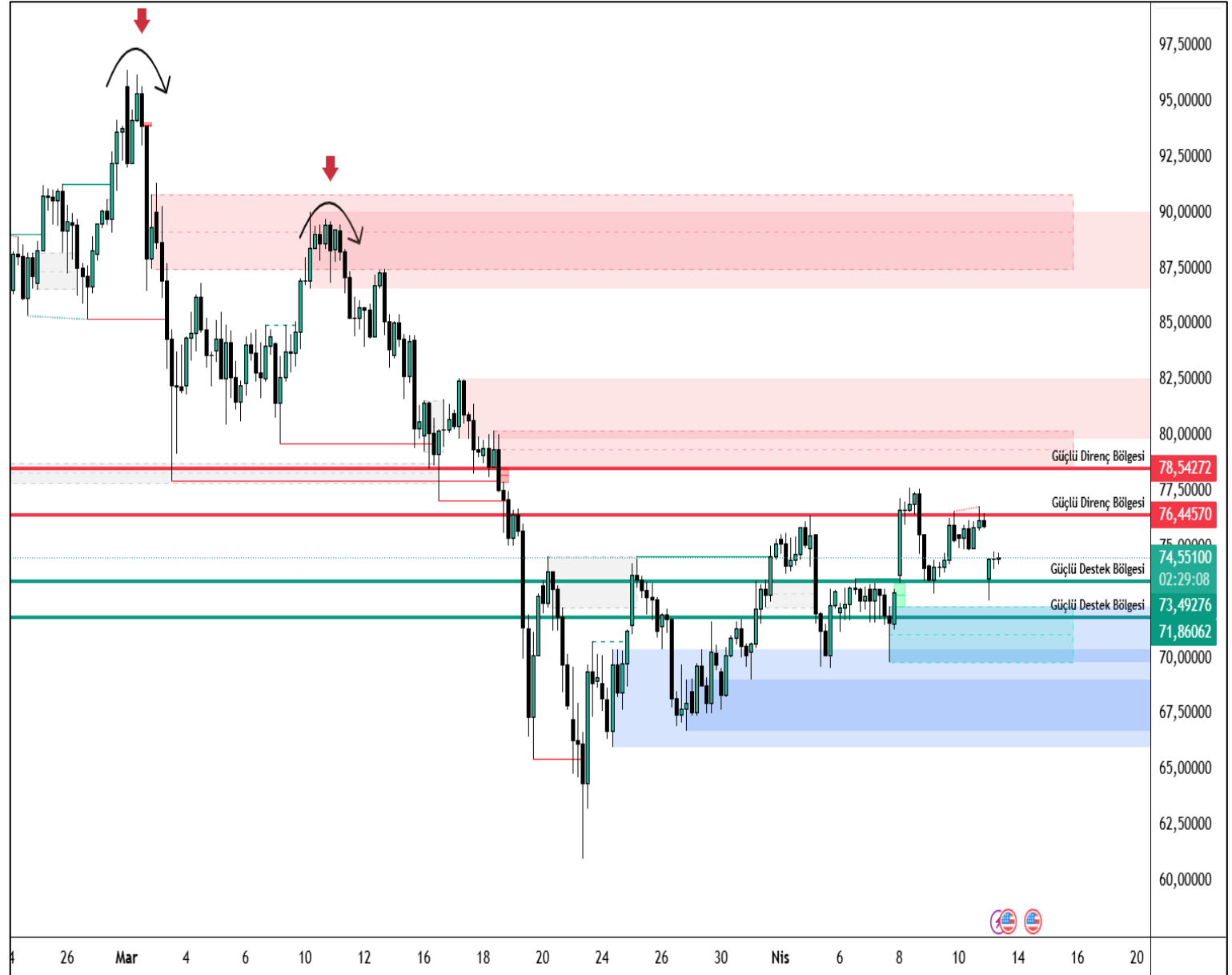
XAU/USD paritesinde yukarı yönlü hareketlerde ilk güçlü direnç seviyesi 4791, bunun üzerinde ise 4864 seviyesi takip edilmektedir. Aşağı yönlü hareketlerde ise 4669 ve 4605 seviyeleri güçlü destek bölgeleri olarak öne çıkmaktadır.



XAG/USD

Gümüş %2,2 değer kaybederek 74,23 dolar seviyesine geriledi. Endüstriyel talep hassasiyetiyle daha volatil seyreden metal, altın/gümüş oranının genişlemesiyle baskı altında. Kısa vadede 74 dolar altı teknik destek olarak izleniyor.

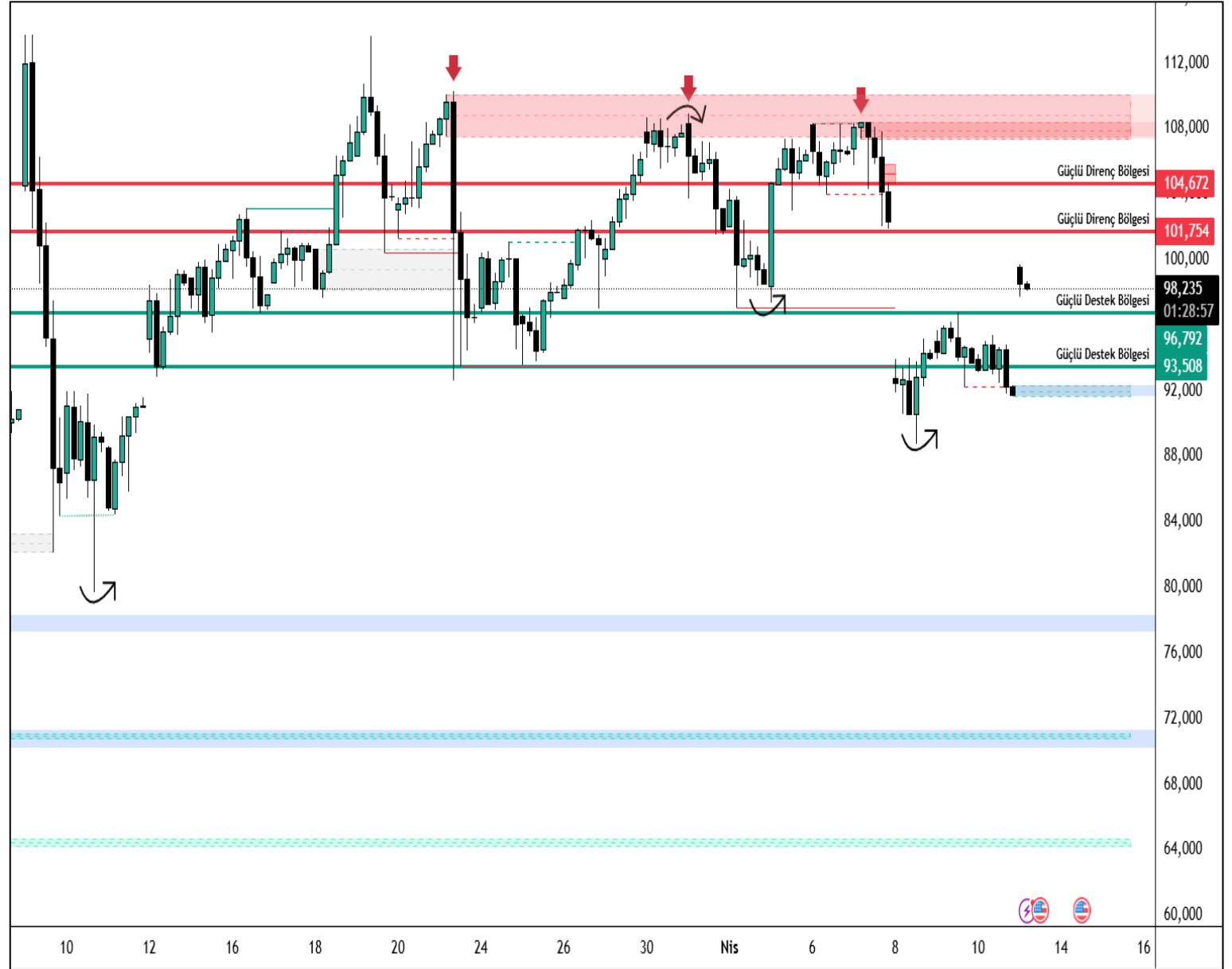
XAG/USD paritesinde yukarı yönlü hareketlerde ilk güçlü direnç seviyesi 76.44 bunun üzerinde ise 78.54 seviyesi takip edilmektedir. Aşağı yönlü hareketlerde ise 73.49 ve 71.86 seviyeleri güçlü destek bölgeleri olarak öne çıkmaktadır.



BRENT

Brent, Hürmüz Boğazı ablukası tehdidiyle %7,34 yükselerek 102,19 dolar seviyesine çıktı. WTI ise %8,44 artışla 104,69 dolara ulaştı. Piyasalar hâlâ yumuşama umudu taşısa da, enerji şoku riski kısa vadede fiyatları desteklemeye devam ediyor.

Spot Brent paritesinde yukarı yönlü hareketlerde ilk güçlü direnç seviyesi 101.75, bunun üzerinde ise 104.67 seviyesi takip edilmektedir. Aşağı yönlü hareketlerde ise 96.79 ve 93.50 seviyeleri güçlü destek bölgeleri olarak öne çıkmaktadır.



Majör	Son	Gün %	Destek 3	Destek 2	Destek 1	Direnç 1	Direnç 2	Direnç 3
EURUSD	1,1690	-0,29	1,1626	1,1652	1,1688	1,1750	1,1776	1,1812
USDTRY	44,71	0,20	44,42	44,49	44,56	44,69	44,76	44,82
EURTRY	52,28	-0,09	51,87	52,02	52,17	52,48	52,63	52,78
GBPUSD	1,3413	0,13	1,3284	1,3340	1,3368	1,3451	1,3507	1,3535
USDJPY	159,67	-0,04	158,42	158,68	159,21	160,00	160,26	160,79
Endeks	Son	Gün %	Destek 3	Destek 2	Destek 1	Direnç 1	Direnç 2	Direnç 3
NDX	25116,34	0,14	24872,23	24964,94	25040,64	25209,05	25301,76	25377,46
DJIC	47916,57	-0,56	47391,27	47623,72	47770,15	48149,03	48381,48	48527,91
DAX	23803,95	-0,01	23424,03	23595,87	23699,91	23975,79	24147,63	24251,67
SPX500	6776,33	-0,60	6770,03	6789,81	6803,41	6836,79	6856,57	6870,17
Emtia	Son	Gün %	Destek 3	Destek 2	Destek 1	Direnç 1	Direnç 2	Direnç 3
XAUUSD	4730,42	-0,40	4657,65	4694,29	4721,87	4786,09	4822,73	4850,31
XAGUSD	74,53	-1,84	72,90	73,87	74,90	76,89	77,86	78,89
BRENT	98,30	6,85	87,30	89,61	90,80	94,31	96,62	97,82
WTIUSD	96,30	6,78	85,62	87,83	89,01	92,40	94,61	95,79
Pariteler	Son	Gün %	Destek 3	Destek 2	Destek 1	Direnç 1	Direnç 2	Direnç 3
AUDCAD	0,9758	-0,21	0,9723	0,9744	0,9761	0,9799	0,9819	0,9837
AUDCHF	0,5575	0,02	0,5518	0,5541	0,5558	0,5598	0,5622	0,5638
AUDJPY	112,4520	-0,03	111,8119	112,1010	112,2919	112,7719	113,0610	113,2519
AUDNZD	1,2083	-0,13	1,2016	1,2040	1,2069	1,2122	1,2147	1,2176
AUDUSD	0,7043	-0,26	0,7004	0,7029	0,7045	0,7085	0,7110	0,7126
CADCHF	0,5714	0,22	0,5653	0,5672	0,5687	0,5721	0,5740	0,5755
CADJPY	115,2505	0,15	114,5898	114,7827	114,9318	115,2738	115,4667	115,6158
CHFJPY	201,6949	-0,08	199,4183	200,1891	201,0191	202,6199	203,3907	204,2207
EURAUD	1,6598	-0,03	1,6423	1,6464	1,6534	1,6645	1,6686	1,6756
EURCAD	1,6195	-0,20	1,6086	1,6118	1,6173	1,6260	1,6292	1,6347
EURCHF	0,9254	-0,02	0,9188	0,9204	0,9230	0,9271	0,9287	0,9313
EURGBP	0,8715	0,07	0,8687	0,8695	0,8702	0,8718	0,8726	0,8733
EURJPY	186,6495	-0,08	185,2159	185,5707	186,1804	187,1448	187,4996	188,1093
EURNZD	2,0056	-0,14	1,9810	1,9871	1,9978	2,0146	2,0207	2,0314
GBPAUD	1,9046	-0,12	1,8869	1,8911	1,8990	1,9112	1,9154	1,9233
GBPCAD	1,8583	-0,24	1,8472	1,8510	1,8569	1,8666	1,8703	1,8762
GBPCHF	1,0619	0,23	1,0529	1,0557	1,0576	1,0622	1,0650	1,0669
GBPJPY	214,1725	-0,11	212,6333	213,0606	213,7353	214,8374	215,2647	215,9394
GBPNZD	2,3014	-0,21	2,2775	2,2834	2,2948	2,3121	2,3180	2,3294
NZDCAD	0,8076	-0,03	0,8026	0,8049	0,8063	0,8100	0,8123	0,8137
NZDCHF	0,4614	0,20	0,4558	0,4581	0,4593	0,4628	0,4651	0,4663
NZDJPY	93,0690	0,07	92,3420	92,6260	92,8130	93,2840	93,5680	93,7550
NZDUSD	0,5829	-0,20	0,5790	0,5811	0,5826	0,5863	0,5884	0,5899
USDCAD	1,3855	0,08	1,3769	1,3784	1,3814	1,3860	1,3875	1,3905
USDCHF	0,7917	0,10	0,7810	0,7833	0,7871	0,7931	0,7953	0,7991

Zaman	Döviz	Olay	Beklenti	Önceki
13 Nisan 2026, Pazartesi				
10:00	TRY	Türkiye Perakende Satışları (Yıllık) (Şub)		18,80%
10:00	TRY	Türkiye Perakende Satışları (Aylık) (Şub)		2,40%
13:00	EUR	ECB'den De Guindos'un Konuşması		
15:15	EUR	ECB'den De Guindos'un Konuşması		
17:00	USD	İkinci El Konut Satışları (Mar)	4,07M	4,09M
17:00	USD	Mevcut Konut Satışları (Aylık) (Mar)		1,70%
14 Nisan 2026, Salı				
12:00	USD	IEA Aylık Raporu		
15:15	USD	Haftalık ADP İstihdam Değişimi - Haftalık		26,00K
15:30	USD	Çekirdek Üretici Fiyat Endeksi (ÜFE) (Aylık) (Mar)	0,50%	0,50%
15:30	USD	Üretici Fiyat Endeksi (ÜFE) (Aylık) (Mar)	1,20%	0,70%
18:30	EUR	AMB'den Lane Konuşma Yapacak		
19:45	USD	Fed Denetlemeden Sorumlu Başkan Yardımcısı Barr'ın Konuşması		
23:30	USD	Amerikan Petrol Enstitüsü Haftalık Ham Petrol Stokları		3,719M
15 Nisan 2026, Çarşamba				
00:00	EUR	AMB Başkanı Lagarde'ın Konuşması		
11:00	TRY	Bütçe Dengesi (Mar)		24,40B
12:00	EUR	Sanayi Üretimi (Aylık) (Şub)	0,10%	-1,50%
15:30	USD	İhracat Fiyat Endeksi (Aylık) (Mar)		1,50%
15:30	USD	Fed Denetlemeden Sorumlu Başkan Yardımcısı Barr'ın Konuşması		
15:30	USD	İthalat Fiyat Endeksi (Aylık) (Mar)	0,80%	1,30%
15:30	USD	New York Empire State İmalat Endeksi (Nis)	0,6	-0,2
17:30	USD	Enerji Bilgisi İdaresi Ham Petrol Stokları		3,081M
17:30	USD	Cushing, Oklahoma Ham Petrol Stokları		0,024M
20:45	USD	FOMC Üyesi Bowman'ın Konuşması		
21:00	USD	Bej Kitap		
16 Nisan 2026, Perşembe				
06:40	EUR	AMB'den Lane Konuşma Yapacak		
12:00	EUR	Çekirdek Tüketici Fiyat Endeksi (TÜFE) (Yıllık) (Mar)	2,30%	2,30%
12:00	EUR	Tüketici Fiyat Endeksi (TÜFE) (Yıllık) (Mar)	2,50%	2,50%
12:00	EUR	Tüketici Fiyat Endeksi (TÜFE) (Aylık) (Mar)	0,60%	0,60%
12:15	EUR	ECB Denetleme Kurulu Üyesi Tuominen'in Konuşması		
14:30	EUR	Avrupa Merkez Bankası Para Politikası Toplantı Tutanaklarının Yayınlanması		
15:30	USD	Devam Eden İşsizlik Sigortası Başvuruları		1.794K
15:30	USD	İşsizlik Haklarından Yararlanma Başvuruları	215K	219K
15:30	USD	Philadelphia Fed İmalat Endeksi (Nis)	10,5	18,1
15:30	USD	Philadelphia Fed İstihdam (Nis)		0,8
15:35	USD	FOMC Üyesi Williams'ın Konuşması		
16:00	EUR	AMB'den Schnabel Konuşma Yapacak		
16:15	USD	Sanayi Üretimi (Yıllık) (Mar)		1,44%
16:15	USD	Sanayi Üretimi (Aylık) (Mar)		0,20%
17 Nisan 2026, Cuma				
12:00	EUR	Ticaret Dengesi (Şub)	11,1B	-1,9B
18:30	USD	FOMC Üyesi Daly'nin Konuşması		
20:00	USD	Baker Hughes Sondaj Kuyusu Sayısı		411
20:00	USD	ABD Baker Hughes Toplam Sondaj Kuyusu Sayısı		545
21:00	USD	FED Üyesi Waller'ın Konuşması		

Yasal Uyarı

Bu içerikte yer alan bilgiler genel nitelikte olup, herhangi bir getiri garantisi veya doğrudan yatırım tavsiyesi niteliği taşımamaktadır. Yatırım kararları kişisel risk ve tercihlere göre verilmelidir. Yatırımcıların, burada yer alan bilgilere dayanarak işlem yapmadan önce kendi araştırmalarını yapmaları ve ilgili verileri doğrulamaları önemle tavsiye edilir. Burada yer alan bilgilere dayanılarak yapılan işlemlerden doğabilecek doğrudan veya dolaylı zararlardan Destek Yatırım Menkul Değerler A.Ş., bağlı kuruluşları, çalışanları ve danışmanları sorumlu tutulamaz.

Sunulan veriler güvenilirliği kabul edilen kaynaklardan elde edilmiş olmakla birlikte, bilgilerdeki doğruluk, eksiksizlik ve değişmezlik garanti edilmemektedir. Destek Yatırım adına sizinle iletişime geçen kişi veya kurumların kaynağını mutlaka doğrulayınız. Kurumumuz Telegram vb. uygulamalar veya sahte internet siteleri üzerinden hiçbir şekilde bilgi talep etmez, nakit yatırma veya çekme işlemlerine yönlendirmez. Tüm resmi bilgilere yalnızca kurumumuzun web sitesi üzerinden ulaşabilir ve doğruluğunu teyit edebilirsiniz.

Burada yer alan bilgi, yorum ve tavsiyeler yatırım danışmanlığı kapsamında değildir. Yatırım danışmanlığı hizmeti; aracı kurumlar, portföy yönetim şirketleri, yatırım ve kalkınma bankaları ile müşteri arasında imzalanacak sözleşme çerçevesinde, kişilerin risk ve getiri tercihleri dikkate alınarak kişiye özel sunulmaktadır. Bu nedenle, yalnızca burada yer alan bilgilere dayanarak yatırım kararı verilmesi beklentilerinize uygun sonuçlar doğurmayabilir. Bu içerikte yer alan bilgi ve verilerden kaynaklanabilecek doğrudan veya dolaylı zararlardan, kâr yoksunluğundan veya üçüncü kişilerin uğrayabileceği zararlardan Destek Yatırım Menkul Değerler A.Ş. hiçbir şekilde sorumlu değildir.

Gökhan Uskuay**Araştırma Direktörü**

arastirma@destekyatirim.com