

## GENEL PİYASA ÖZETİ VE JEOPOLİTİK GELİŞMELER

Asya borsaları, ABD ile İran arasındaki barış görüşmelerinin yeniden başlayacağı beklentileriyle Wall Street'teki yükselişe paralel olarak güçlenirken, petrol fiyatları geriledi. Dolar ise yedi gün süren değer kaybının ardından altı haftanın en düşük seviyesine yakın seyretti. Hafta sonunda İran ile yapılan görüşmelerden sonuç alınamamasının ardından İran'ın limanlarını denizden ablukaya alan ABD Başkanı Donald Trump, savaşın sona ermesi için yürütülen müzakerelerin iki gün içinde tekrar başlayabileceğini açıkladı. Piyasalar bu açıklamaların etkisiyle toparlanırken, petrol fiyatları varil başına 100 doların altına indi. Küresel risk iştahındaki artış, jeopolitik gerilimin kontrollü bir şekilde yönetildiğine dair umutları güçlendirdi. Hürmüz Boğazı'ndaki belirsizlik sürse de diplomatik temasların Pakistan'da devam edeceği sinyali, yatırımcıların risk alma iştahını belirgin şekilde yükseltti. Uluslararası Enerji Ajansı, yüksek fiyatların talebi baskılaması nedeniyle küresel petrol talebinin 2020 pandemi döneminden bu yana ilk kez bu yıl daralmasını bekliyor.

IMF ise savaşın kısa sürmesi halinde 2026 yılında ortalama petrol fiyatının 82 dolar olacağını varsaydığı baz senaryosunda, küresel büyüme ve Türkiye büyüme tahminlerini 3 puan aşağı yönlü güncelledi. ABD'de dün açıklanan üretici enflasyonu verileri de piyasalara destek verdi. Mart ayında üretici fiyat endeksi %0,5 ile beklenenin oldukça altında arttı. Reuters anketine katılan ekonomistler %1,1 artış tahmin ediyordu. Fiyat artışlarının tahminlerin altında kalması, enflasyonun İran savaşı kaynaklı yükseleceği kaygılarını bir miktar hafifletti.

## ABD ENDEKSLERİ

ABD hisse senedi endeksleri, İran ile ABD arasında barış sağlanacağına dair iyimser tutum ve veri merkezlerine yönelik artan yatırım ilgisiyle tarihi zirve seviyelerine yaklaştı.

- Nasdaq: %2,0 yükselişe art arda 10. pozitif seansını gerçekleştirdi. Kasım 2021'de sona eren 11 günlük yükseliş serisinden bu yana ilk kez bu uzunlukta kazanç serisi elde etti. Teknoloji ve telekomünikasyon sektörleri pozitif ayrıştı.
- S&P 500: %1,2 değer kazandı. Endeks, Ocak ayındaki zirvesine çok yaklaştı ve rekor kapanış seviyesine bir adım daha yaklaştı. 11 ana sektörden 8'i pozitif kapattı. Telekomünikasyon, isteğe bağlı tüketim ve teknoloji sektörleri en güçlü performans gösteren alanlar oldu.
- Dow Jones: %0,7 artış kaydetti.

Gerileyen petrol fiyatları risk iştahını desteklerken, enerji sektörü %2,16 kayıpla en zayıf performansı gösterdi. Hammadde ve zaruri tüketim sektörleri ise sırasıyla %0,33 ve %0,23 değer kaybı yaşadı. Mart ayı ÜFE verilerinin beklentilerin belirgin altında kalması (aylık %0,5, yıllık %4,0), enflasyon görünümünde kısa vadeli rahatlama sağladı ve faiz beklentilerini yumuşattı. Başkan Trump'ın "savaşın bitmeye çok yakın olduğu" açıklaması, ABD piyasalarındaki momentumu daha da güçlendirdi. Nasdaq'ın 10 günlük yükseliş serisi, 2021'den beri en uzun seri olarak kayıtlara geçti.

## AVRUPA ENDEKSLERİ

Jeopolitik risk algısının yumuşaması ve ABD'deki güçlü kapanışların etkisiyle Avrupa piyasalarının da pozitif bir seyir izlediği değerlendiriliyor. Hürmüz Boğazı kaynaklı risklerin görece sınırlı fiyatlanması ve diplomatik temasların devam etmesine yönelik açıklamalar, Avrupa'da da risk iştahını desteklemiş görünüyor. Makro tarafta ABD ÜFE verilerinin beklentilerin altında kalması, küresel enflasyon endişelerini azalttığı için Avrupa tahvil getirilerinde de gevşeme yaratmış olabilir. Avrupa borsaları, Asya ve ABD'deki pozitif havayı takip ederek haftaya güçlü bir açılış yapmış ve genel olarak yatay-pozitif bir görünüm sergilemiştir. Detaylı endeks verileri için ilerleyen saatlerdeki raporlar takip edilecektir.

## ASYA ENDEKSLERİ

Asya-Pasifik borsaları, ABD ile İran arasındaki barış görüşmelerinin yeniden başlayacağı beklentisiyle güçlü bir yükseliş kaydetti.

- MSCI Asya-Pasifik (Japonya hariç): %1,61 yükseldi.
- Nikkei 225 (Japonya): %0,82 artışla 39.930 seviyesine yaklaştı.
- CSI 300 (Çin): %0,17 pozitif bölgede kapattı.

Asya borsalarındaki yükseliş, Wall Street'teki rekor seviyelere yaklaşan kapanışlarla paralel gerçekleşti. Jeopolitik iyimserlik, özellikle enerji ithalatçısı ülkelerde maliyet baskısını azalttığı için Asya piyasalarını destekledi. Japonya dışındaki Asya-Pasifik endekslerindeki %1,61'lik performans, bölgedeki geniş tabanlı iyimserliği yansıttı.

## DÖVİZ PİYASALARI

Dolar, yaklaşık altı haftanın en düşük seviyelerine yakın seyrederken Trump'ın savaşı sona erdirmeye yönelik görüşmelerin önümüzdeki günlerde Pakistan'da yeniden başlayabileceğini söylemesi piyasalardaki risk iştahını kuvvetlendirdi.

- DXY (Dolar Endeksi): %0,04 ila %0,08 bandında hafif yükselişle 98.148 seviyesinde işlem gördü (altı haftanın en düşük seviyelerine yaklaştıktan sonra).
- USD/JPY: %0,07 ila %0,12 artışla 158,96 seviyesinde.
- EUR/USD: %0,05 düşüşle 1,1789 seviyesine geriledi.

ABD ile İran arasında yeni bir müzakere turunun başlayacağına dair umutlar, doların İran savaşının başlamasından bu yana elde ettiği kazançların neredeyse tamamını geri vermesine neden oldu.

## KIYMETLİ METALLER – ALTIN VE GÜMÜŞ

Altın fiyatları, seansın erken saatlerinde bir ayın zirvesini görmesinin ardından hafif geriledi. Spot piyasadaki ons fiyatı %0,34 düşüşle 4.825,66 dolar seviyesinde işlem görüyor. Hürmüz Boğazı'ndaki istikrarsızlık nedeniyle kalıcı bir ABD-İran anlaşmasına giden yol belirsizliğini korurken, doların mütevazı toparlanması emtiayı zayıflattı. Buna rağmen İran diplomasisi umutları ve azalan Fed faiz artırım beklentileri, altın etrafındaki aşağı yönlü baskıyı sınırlıyor.

Altın, 4.800 dolar seviyesinin üzerinde tutunmayı başardı. ABD ÜFE verilerinin beklentilerin altında kalması ve tahvil getirilerindeki düşüş, dip alıcıların ortaya çıkması için zemin hazırladı.

**Gümüş:** Metinde gümüş fiyatlarına ilişkin spesifik bir veri veya hareket yer almamaktadır. Ancak altın ile yüksek korelasyon gösteren gümüşün, jeopolitik risk algısındaki yumuşama ve doların altı haftalık dip seviyelerine yaklaşması nedeniyle benzer bir seyir izlemiş olması kuvvetle muhtemeldir. Gümüş, altın gibi “güvenli liman” özelliği taşıdığı için barış görüşmelerindeki ilerleme sinyalleriyle birlikte sınırlı geri çekilme yaşamış olabilir. Detaylı gümüş verileri için ilerleyen raporlar izlenmelidir.

## BRENT PETROL – ENERJİ PİYASASI ANALİZİ

Petrol fiyatları, Hürmüz Boğazı'nın kapalı kalması nedeniyle Ortadoğu'dan yapılan ham petrol arzına ilişkin belirsizliklerin sürmesiyle karışık bir seyir izledi.

**Brent Ham Petrol:** Seansın erken saatlerinde %0,7 düşüşle 94,13 dolara geriledikten sonra %0,99 yükselerek 95,73 dolar seviyesinde işlem gördü. Dün yaklaşık %5 gerileme yaşamıştı. Günlük kapanışa göre ise %2,70 değer kaybı gösterdi.

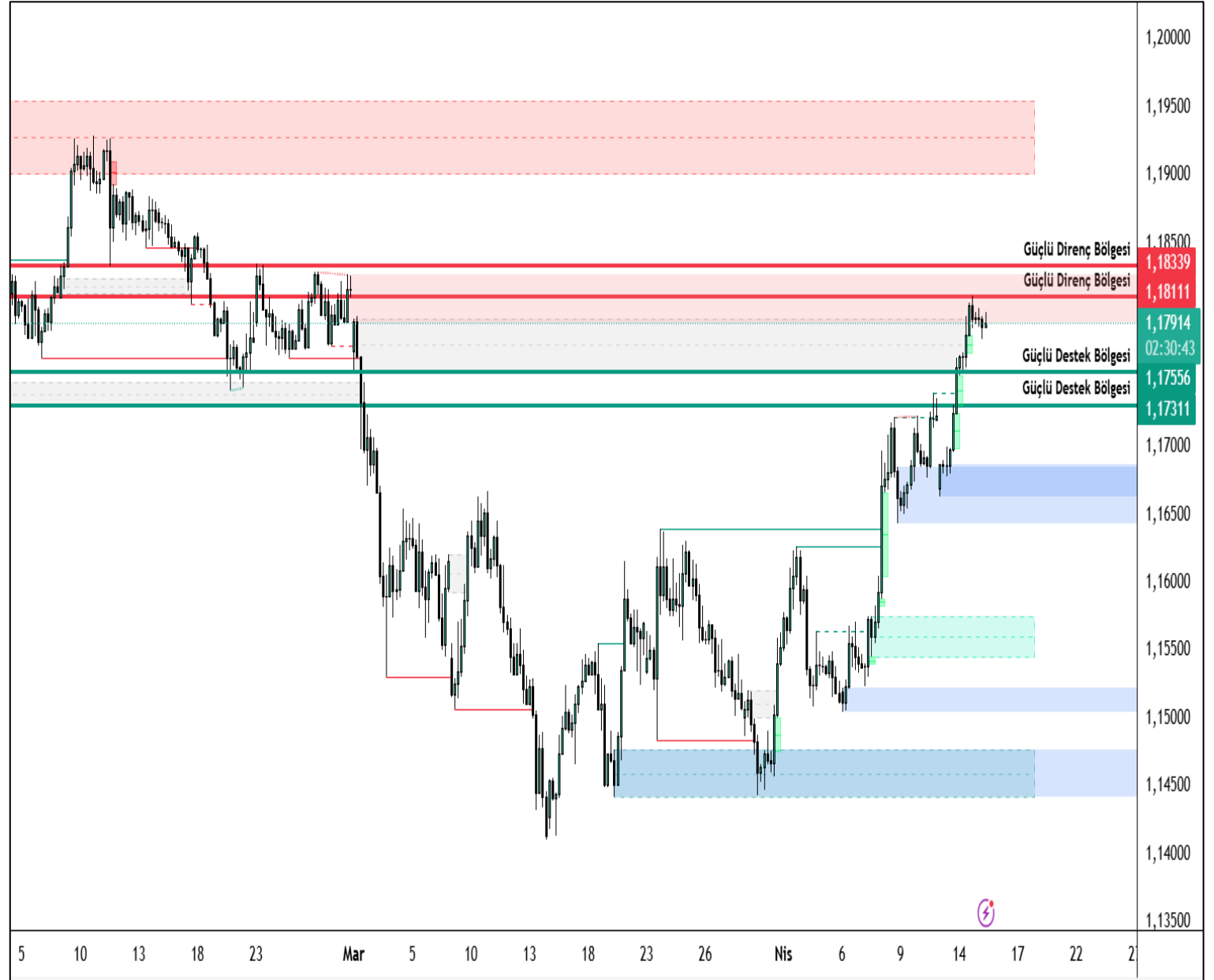
**WTI (ABD Hafif Ham Petrolü):** %6,00 değer kaybı yaşadı ve 91,69 dolar seviyesinde seyrediyor.

Petrol fiyatlarındaki geri çekilme, barış görüşmelerine dair iyimserlikle birlikte enerji sektörü üzerinde baskı yarattı. Uluslararası Enerji Ajansı'nın küresel talep daralması uyarısı ve IMF'nin 82 dolarlık 2026 tahminleri, uzun vadede petrol fiyatlarında aşağı yönlü riskleri canlı tutuyor.

## EUR/USD

EUR/USD paritesi, ABD ile İran arasında yeniden başlayabileceği öne sürülen müzakereler ve artan risk iştahına rağmen sınırlı geri çekilme gösterdi. Parite 1.1789 seviyesine gerilerken dolar endeksindeki dipten gelen hafif toparlanma euro üzerindeki kazançları sınırladı. Genel görünümde dolar zayıf kalmaya devam etse de kısa vadeli tepki hareketleri pariteyi baskılıyor.

EUR/USD paritesinde yukarı yönlü hareketlerde ilk güçlü direnç seviyesi 1.1811, bunun üzerinde ise 1.1833 seviyesi takip edilmektedir. Aşağı yönlü hareketlerde ise 1.1755 ve 1.1731 seviyeleri güçlü destek bölgeleri olarak öne çıkmaktadır.



## XAU/USD

Altın fiyatları, jeopolitik risklerin devam etmesine rağmen doların hafif toparlanması ve kar realizasyonlarıyla birlikte dört haftalık zirvesinden geri çekildi. Ons altın %0,34 düşüyle 4.825 dolar seviyesinde işlem görüyor. Güvenli liman talebi güçlü kalmaya devam ederken, fiyatlamalarda volatilité yüksek seyrediyor.

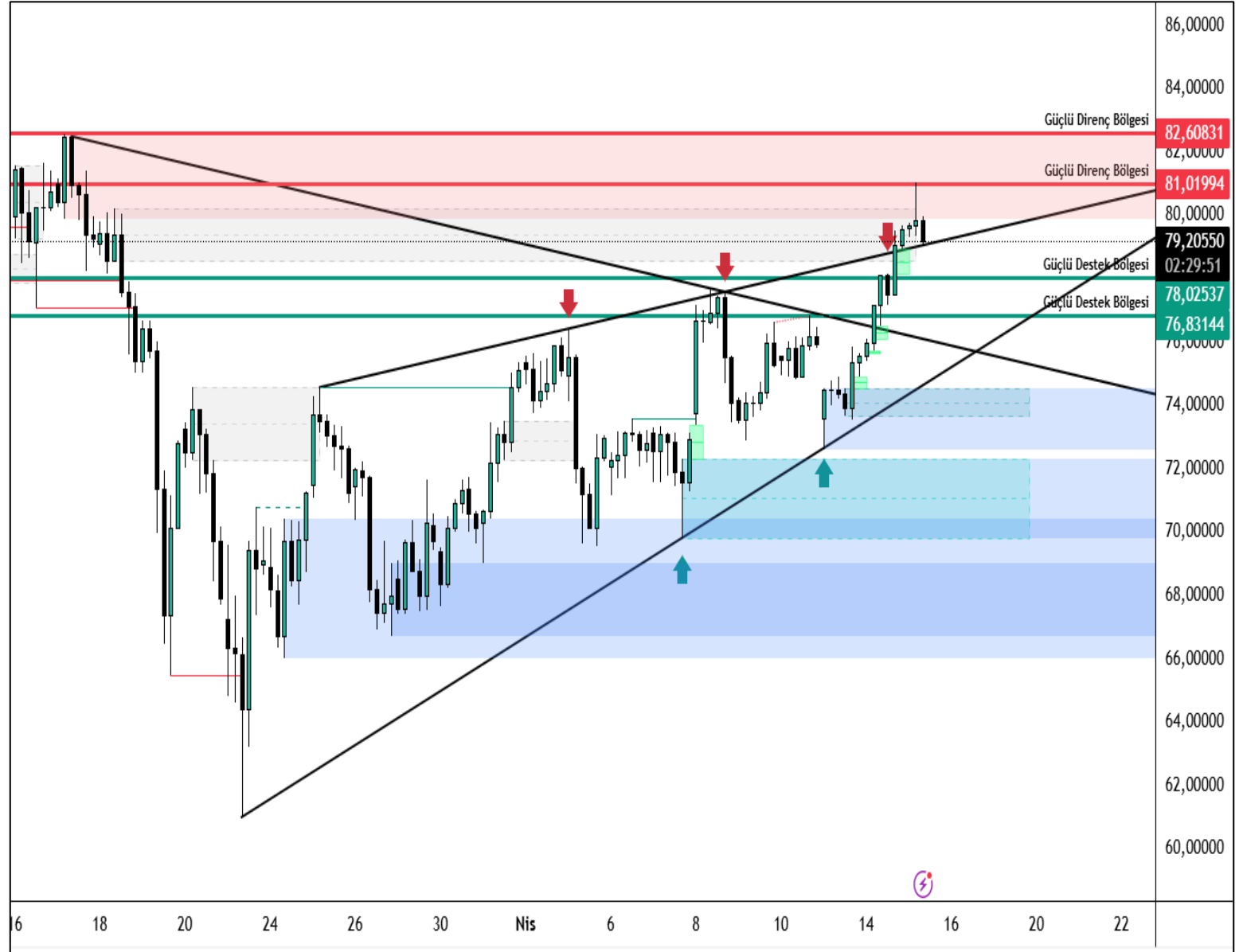
XAU/USD paritesinde yukarı yönlü hareketlerde ilk güçlü direnç seviyesi 4885, bunun üzerinde ise 4984 seviyesi takip edilmektedir. Aşağı yönlü hareketlerde ise 4757 ve 4694 seviyeleri güçlü destek bölgeleri olarak öne çıkmaktadır.



## XAG/USD

Gümüş fiyatları, altındaki sınırlı geri çekilmeye paralel olarak karışık bir seyir izliyor. Endüstriyel talep beklentileri ve küresel risk iştahındaki toparlanma gümüşü desteklerken, doların stabilizasyonu yükselişi sınırlıyor. Genel olarak değerli metaller tarafında yönsüz ancak güçlü bir konsolidasyon eğilimi öne çıkıyor.

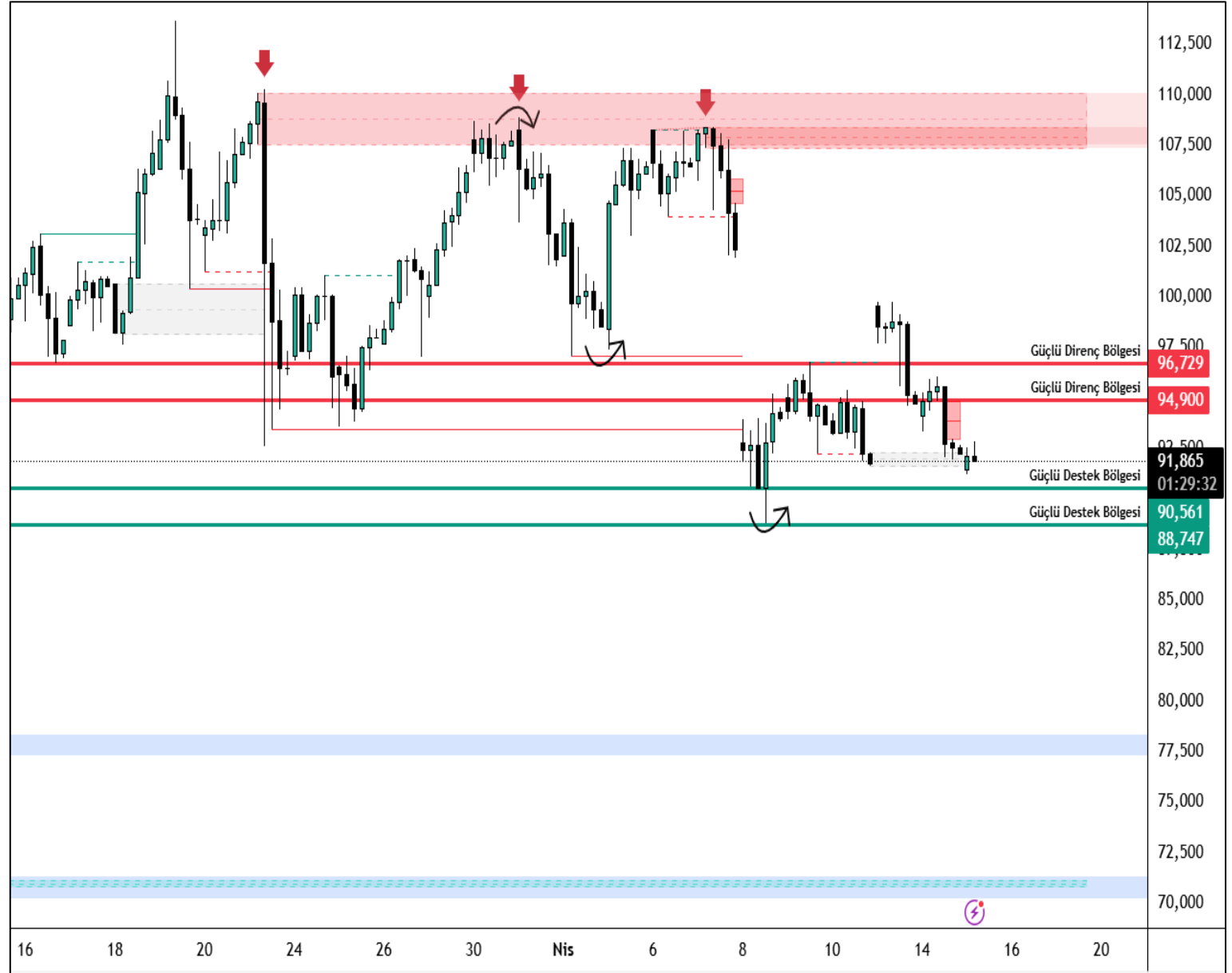
XAG/USD paritesinde yukarı yönlü hareketlerde ilk güçlü direnç seviyesi 81.01 bunun üzerinde ise 82.60 seviyesi takip edilmektedir. Aşağı yönlü hareketlerde ise 78.02 ve 76.83 seviyeleri güçlü destek bölgeleri olarak öne çıkmaktadır.



## BRENT

Brent petrol fiyatları, Hürmüz Boğazı kaynaklı arz belirsizlikleri ile ABD-İran görüşmelerine yönelik iyimserliğin etkisiyle dalgalı bir seyir izliyor. Brent 95 dolar seviyelerinde işlem görürken, gün içi oynaklık yüksek kalmaya devam ediyor. Jeopolitik riskler fiyatlamaları desteklerken, diplomatik gelişmeler yukarı yönlü hareketleri sınırlıyor.

Spot Brent paritesinde yukarı yönlü hareketlerde ilk güçlü direnç seviyesi 94.90, bunun üzerinde ise 96.72 seviyesi takip edilmektedir. Aşağı yönlü hareketlerde ise 90.56 ve 88.74 seviyeleri güçlü destek bölgeleri olarak öne çıkmaktadır.



Majör	Son	Gün %	Destek 3	Destek 2	Destek 1	Direnç 1	Direnç 2	Direnç 3
EURUSD	1,1789	-0,05	1,1707	1,1731	1,1763	1,1820	1,1844	1,1876
USDTRY	44,75	0,05	44,57	44,62	44,67	44,77	44,82	44,87
EURTRY	52,79	0,07	52,27	52,41	52,58	52,89	53,03	53,20
GBPUSD	1,3564	-0,01	1,3419	1,3458	1,3512	1,3605	1,3644	1,3698
USDJPY	158,98	0,12	157,57	158,09	158,44	159,30	159,81	160,16
Endeks	Son	Gün %	Destek 3	Destek 2	Destek 1	Direnç 1	Direnç 2	Direnç 3
NDX	25842,00	1,81	25296,25	25405,40	25623,70	25951,15	26060,30	26278,60
DJIC	48535,99	0,66	47888,11	48040,20	48288,10	48688,09	48840,18	49088,08
DAX	24044,22	1,27	23809,93	23874,02	23959,12	24108,31	24172,40	24257,50
SPX500	6969,16	0,03	6824,11	6853,77	6910,47	6996,84	7026,50	7083,21
Emtia	Son	Gün %	Destek 3	Destek 2	Destek 1	Direnç 1	Direnç 2	Direnç 3
XAUUSD	4815,76	-0,54	4672,00	4707,83	4774,88	4877,75	4913,57	4980,62
XAGUSD	79,28	-0,42	72,48	73,94	76,78	81,07	82,52	85,36
BRENT	91,96	-0,59	86,79	89,38	90,94	95,10	97,69	99,25
WTIUSD	88,06	-1,18	82,42	85,38	87,24	92,07	95,03	96,89
Pariteler	Son	Gün %	Destek 3	Destek 2	Destek 1	Direnç 1	Direnç 2	Direnç 3
AUDCAD	0,9833	0,23	0,9704	0,9731	0,9770	0,9836	0,9863	0,9903
AUDCHF	0,5578	0,23	0,5508	0,5522	0,5544	0,5580	0,5594	0,5616
AUDJPY	113,5020	0,30	111,9197	112,2693	112,7147	113,5097	113,8593	114,3047
AUDNZD	1,2099	0,21	1,1981	1,2012	1,2043	1,2104	1,2135	1,2166
AUDUSD	0,7139	0,20	0,7014	0,7046	0,7085	0,7156	0,7188	0,7227
CADCHF	0,5673	0,01	0,5643	0,5655	0,5663	0,5684	0,5695	0,5704
CADJPY	115,4315	0,07	114,8100	115,0300	115,1900	115,5700	115,7900	115,9500
CHFJPY	203,4890	0,07	202,0059	202,5000	202,9200	203,8340	204,3281	204,7481
EURAUD	1,6513	-0,23	1,6405	1,6460	1,6506	1,6608	1,6663	1,6709
EURCAD	1,6237	-0,01	1,6171	1,6189	1,6213	1,6256	1,6274	1,6299
EURCHF	0,9210	-0,01	0,9170	0,9182	0,9197	0,9224	0,9236	0,9251
EURGBP	0,8692	-0,02	0,8652	0,8668	0,8681	0,8710	0,8727	0,8739
EURJPY	187,4200	0,06	186,5400	186,8100	187,0600	187,5800	187,8500	188,1000
EURNZD	1,9978	-0,05	1,9786	1,9865	1,9926	2,0067	2,0145	2,0207
GBPAUD	1,8999	-0,20	1,8903	1,8952	1,8995	1,9087	1,9136	1,9179
GBPCAD	1,8681	0,02	1,8557	1,8585	1,8632	1,8706	1,8735	1,8781
GBPCHF	1,0597	0,02	1,0524	1,0542	1,0568	1,0612	1,0630	1,0656
GBPJPY	215,6380	0,10	214,0664	214,4845	214,9523	215,8381	216,2562	216,7240
GBPNZD	2,2986	-0,02	2,2822	2,2886	2,2937	2,3053	2,3116	2,3168
NZDCAD	0,8127	0,02	0,8029	0,8053	0,8089	0,8149	0,8173	0,8209
NZDCHF	0,4610	0,03	0,4566	0,4578	0,4593	0,4620	0,4631	0,4647
NZDJPY	93,8130	0,12	92,6027	92,9113	93,3057	94,0087	94,3173	94,7117
NZDUSD	0,5901	0,00	0,5802	0,5830	0,5866	0,5929	0,5956	0,5992
USDCAD	1,3773	0,05	1,3663	1,3697	1,3732	1,3800	1,3834	1,3869
USDCHF	0,7812	0,06	0,7733	0,7761	0,7785	0,7837	0,7865	0,7889

Zaman	Döviz	Olay	Beklenti	Önceki
<b>13 Nisan 2026, Pazartesi</b>				
10:00	TRY	Türkiye Perakende Satışları (Yıllık) (Şub )		18,80%
10:00	TRY	Türkiye Perakende Satışları (Aylık) (Şub )		2,40%
13:00	EUR	ECB'den De Guindos'un Konuşması		
15:15	EUR	ECB'den De Guindos'un Konuşması		
17:00	USD	İkinci El Konut Satışları (Mar)	4,07M	4,09M
17:00	USD	Mevcut Konut Satışları (Aylık) (Mar)		1,70%
<b>14 Nisan 2026, Salı</b>				
12:00	USD	IEA Aylık Raporu		
15:15	USD	Haftalık ADP İstihdam Değişimi - Haftalık		26,00K
15:30	USD	Çekirdek Üretici Fiyat Endeksi (ÜFE) (Aylık) (Mar)	0,50%	0,50%
15:30	USD	Üretici Fiyat Endeksi (ÜFE) (Aylık) (Mar)	1,20%	0,70%
18:30	EUR	AMB'den Lane Konuşma Yapacak		
19:45	USD	Fed Denetlemeden Sorumlu Başkan Yardımcısı Barr'ın Konuşması		
23:30	USD	Amerikan Petrol Enstitüsü Haftalık Ham Petrol Stokları		3,719M
<b>15 Nisan 2026, Çarşamba</b>				
00:00	EUR	AMB Başkanı Lagarde'ın Konuşması		
11:00	TRY	Bütçe Dengesi (Mar)		24,40B
12:00	EUR	Sanayi Üretimi (Aylık) (Şub )	0,10%	-1,50%
15:30	USD	İhracat Fiyat Endeksi (Aylık) (Mar)		1,50%
15:30	USD	Fed Denetlemeden Sorumlu Başkan Yardımcısı Barr'ın Konuşması		
15:30	USD	İthalat Fiyat Endeksi (Aylık) (Mar)	0,80%	1,30%
15:30	USD	New York Empire State İmalat Endeksi (Nis)	0,6	-0,2
17:30	USD	Enerji Bilgisi İdaresi Ham Petrol Stokları		3,081M
17:30	USD	Cushing, Oklahoma Ham Petrol Stokları		0,024M
20:45	USD	FOMC Üyesi Bowman'ın Konuşması		
21:00	USD	Bej Kitap		
<b>16 Nisan 2026, Perşembe</b>				
06:40	EUR	AMB'den Lane Konuşma Yapacak		
12:00	EUR	Çekirdek Tüketici Fiyat Endeksi (TÜFE) (Yıllık) (Mar)	2,30%	2,30%
12:00	EUR	Tüketici Fiyat Endeksi (TÜFE) (Yıllık) (Mar)	2,50%	2,50%
12:00	EUR	Tüketici Fiyat Endeksi (TÜFE) (Aylık) (Mar)	0,60%	0,60%
12:15	EUR	ECB Denetleme Kurulu Üyesi Tuominen'in Konuşması		
14:30	EUR	Avrupa Merkez Bankası Para Politikası Toplantı Tutanaklarının Yayınlanması		
15:30	USD	Devam Eden İşsizlik Sigortası Başvuruları		1.794K
15:30	USD	İşsizlik Haklarından Yararlanma Başvuruları	215K	219K
15:30	USD	Philadelphia Fed İmalat Endeksi (Nis)	10,5	18,1
15:30	USD	Philadelphia Fed İstihdam (Nis)		0,8
15:35	USD	FOMC Üyesi Williams'ın Konuşması		
16:00	EUR	AMB'den Schnabel Konuşma Yapacak		
16:15	USD	Sanayi Üretimi (Yıllık) (Mar)		1,44%
16:15	USD	Sanayi Üretimi (Aylık) (Mar)		0,20%
<b>17 Nisan 2026, Cuma</b>				
12:00	EUR	Ticaret Dengesi (Şub )	11,1B	-1,9B
18:30	USD	FOMC Üyesi Daly'nin Konuşması		
20:00	USD	Baker Hughes Sondaj Kuyusu Sayısı		411
20:00	USD	ABD Baker Hughes Toplam Sondaj Kuyusu Sayısı		545
21:00	USD	FED Üyesi Waller'ın Konuşması		

## **Yasal Uyarı**

Bu içerikte yer alan bilgiler genel nitelikte olup, herhangi bir getiri garantisi veya doğrudan yatırım tavsiyesi niteliği taşımamaktadır. Yatırım kararları kişisel risk ve tercihlere göre verilmelidir. Yatırımcıların, burada yer alan bilgilere dayanarak işlem yapmadan önce kendi araştırmalarını yapmaları ve ilgili verileri doğrulamaları önemle tavsiye edilir. Burada yer alan bilgilere dayanılarak yapılan işlemlerden doğabilecek doğrudan veya dolaylı zararlardan Destek Yatırım Menkul Değerler A.Ş., bağlı kuruluşları, çalışanları ve danışmanları sorumlu tutulamaz.

Sunulan veriler güvenilirliği kabul edilen kaynaklardan elde edilmiş olmakla birlikte, bilgilerdeki doğruluk, eksiksizlik ve değişmezlik garanti edilmemektedir. Destek Yatırım adına sizinle iletişime geçen kişi veya kurumların kaynağını mutlaka doğrulayınız. Kurumumuz Telegram vb. uygulamalar veya sahte internet siteleri üzerinden hiçbir şekilde bilgi talep etmez, nakit yatırma veya çekme işlemlerine yönlendirmez. Tüm resmi bilgilere yalnızca kurumumuzun web sitesi üzerinden ulaşabilir ve doğruluğunu teyit edebilirsiniz.

Burada yer alan bilgi, yorum ve tavsiyeler yatırım danışmanlığı kapsamında değildir. Yatırım danışmanlığı hizmeti; aracı kurumlar, portföy yönetim şirketleri, yatırım ve kalkınma bankaları ile müşteri arasında imzalanacak sözleşme çerçevesinde, kişilerin risk ve getiri tercihleri dikkate alınarak kişiye özel sunulmaktadır. Bu nedenle, yalnızca burada yer alan bilgilere dayanarak yatırım kararı verilmesi beklentilerinize uygun sonuçlar doğurmayabilir. Bu içerikte yer alan bilgi ve verilerden kaynaklanabilecek doğrudan veya dolaylı zararlardan, kâr yoksunluğundan veya üçüncü kişilerin uğrayabileceği zararlardan Destek Yatırım Menkul Değerler A.Ş. hiçbir şekilde sorumlu değildir.

**Gökhan Uskuay**

**Araştırma Direktörü**

arastirma@destekyatirim.com