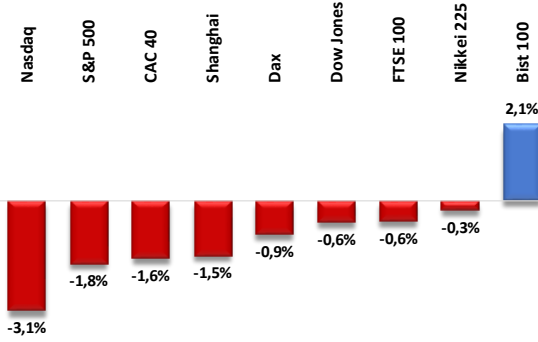


YABANCI TAKAS DEĞİŞİMİ

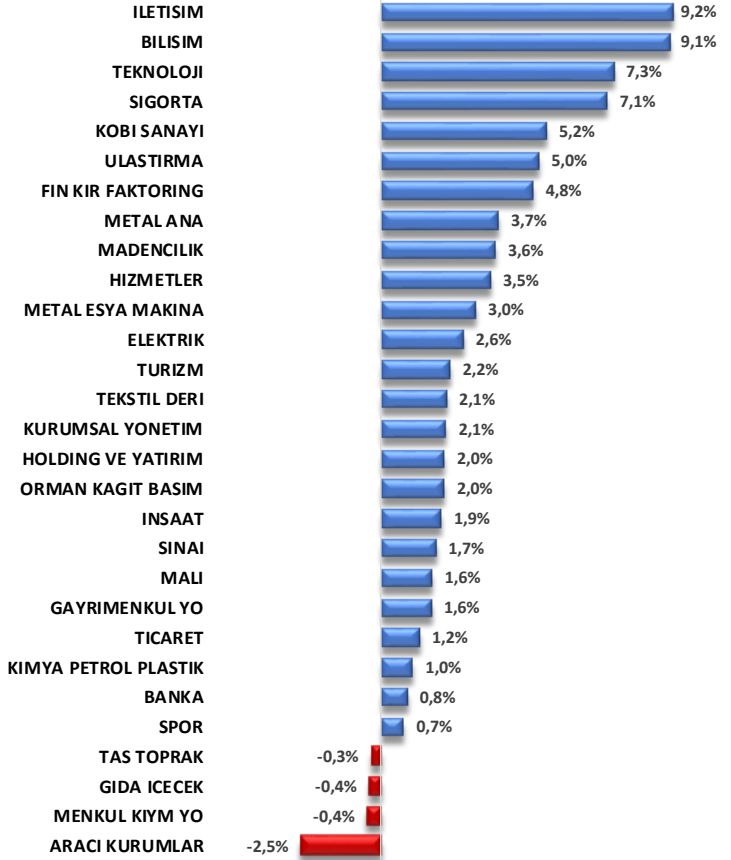
AKSA	115,79 bps	BUCIM	46,8 bps
BIENY	106,29 bps	KCAER	45,3 bps
SMRTG	60,92 bps	ASGYO	36,3 bps
AEFES	56,76 bps	DOAS	34,4 bps
TATEN	55,8 bps	ECZYT	33,1 bps

ALFAS	-150,73 bps	SAHOL	-107 bps
GUBRF	-146,22 bps	ALARK	-107 bps
AKCMS	-137,21 bps	SISE	-102 bps
SDTTR	-112,38 bps	TKFEN	-96,7 bps
KOZAA	-109,8 bps	YEOTK	-96,6 bps

DÜNYA BORSALARI % GETİRİ



SEKTÖREL GETİRİ



ÖNE ÇIKAN HİSSELER

Hisse	Destek 2	Destek 1	Son Fiyat	Direnç 1	Direnç 2
AGHOL	195,25	202,90	213,80	219,80	232,15
AKBNK	33,35	34,70	36,78	37,95	39,95
EKGYO	6,96	7,29	7,64	7,72	7,98
MGROS	317,65	326,82	344,75	359,75	374,00
PGSUS	639,90	671,00	694,28	743,30	775,40

HACİM ARTIŞ / AZALIŞ OLANLAR

Hisse	Artanlar	Hisse	Azalanlar
QUAGR	754,5%	AHGAZ	77,2%
KCAER	113,0%	GLYHO	66,8%
PENTA	97,9%	TSKB	59,4%
KZBGY	58,7%	ECZYT	50,0%
GUBRF	50,4%	EGEEN	47,0%

PARA GİRİŞ ÇIKIŞI OLAN HİSSELER İLK 10 KURUM (TL)

Sembol	Para Girişi	Sembol	Para Girişi	Sembol	Para Çıkışı	Sembol	Para Çıkışı
GUBRF	175.400.400	AEFES	50.502.990	BRSAN	-99.511.330	SKBNK	-46.411.330
YKBNK	146.084.200	PETKM	42.448.690	SISE	-97.044.190	TUPRS	-40.901.890
EKGYO	67.966.300	KRDMD	41.588.610	QUAGR	-81.917.670	ALFAS	-38.103.110
VAKBN	60.887.110	TTKOM	41.104.060	SAHOL	-71.719.300	HEKTS	-36.243.820
PGSUS	55.176.380	TAVHL	34.448.120	THYAO	-61.014.630	ASELS	-29.778.000



BIST 100

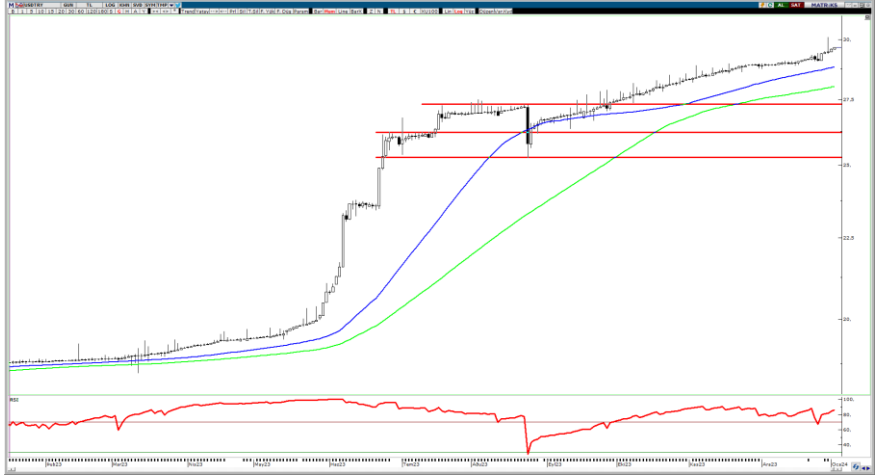
Endeks haftanın son işlem gününde alıcılı seyrin sonrası günü %1,07'lik yükseliş ile 7628 puan seviyesinde tamamladı. 7500 – 7390 bölgesinin üzerinde kalıcılık sağlanması ve yeni haftada alıcılı bir seyrin yaşanması durumunda ilk direnç noktamız 7850 olarak izlenebilir. Olası satıcılı bir seyrin yaşanması durumunda ise 7500 – 7390 bölgesi kritik olacak. Fiyatın bu bölgenin altına sarkması durumunda ise 7200 seviyesine doğru hızlı geri çekilmeler görebiliriz.

Dirençler: 7850 / 8100 / 8500
Destekler: 7500 / 7390 / 7200

**USD/TRY**

Kur yukarı yönlü ivmesini korurken 30,00 seviyesi yükselişlerde takip ettiğimiz ilk direnç noktası olmaya devam ediyor. Bu bölgenin geçilmesi durumunda hızlı yükseliş görebiliriz. Olası geri çekilmelerde ise 28,95 ve 28,40 seviyeleri yeni haftada takip edeceğimiz sıralı destek noktaları olarak izlenebilir.

Dirençler: 30,00 / - / -
Destekler: 28,95 / 28,40 / 27,30

**EUR/USD**

Parite 1,1100 seviyesinden gelen satışlar sonrası yeni haftada 1,0930 seviyelerinden işlem görüyor. Geri çekilmenin devam etmesi ve 50 günlük SMA altında kapanışlar yapması durumunda 1,0825 destek noktasını takipte olacağız. Bu seviyenin altında kapanışlar yaşanması durumunda 1,0760 ve 1,0665 seviyeleri sıralı destek noktaları olarak takip edilebilir. Tekrardan yukarı yönlü hareketlerde ise 1,1000 ve 1,1100 seviyeleri direnç noktaları olarak izlenebilir.

Dirençler: 1,1000 / 1,1100 / 1,1250
Destekler: 1,0825 / 1,0760 / 1,0665



GBPUSD

Pound geçen haftada 1,2740 direnç seviyesinin geçilmesinde zorlansa da yukarı yönlü hareketini sürdürmeye devam ediyor. 1,2740 direnç bölgesinin geçilmesi durumunda Pound tarafında alımların hızlanarak 1,2835 seviyesine doğru yükselişini görebiliriz. Aşağı yönlü baskının artması durumunda ise sıralı olarak 1,2540 ve 1,2430 seviyelerini destek noktaları olarak takipte olacağız.

Dirençler: 1,2740 / 1,2835 / 1,2960
Destekler: 1,2540 / 1,2430 / 1,2280



ONS ALTIN

Ons Altın 2075 dolar seviyesinin geçilememesi sonrasında gelen satışlar ile bu haftaya da satıcılar başlangıç yaparak 2035 dolar seviyesinden işlem görüyor. Aşağı yönlü hareketin devamlılığında 2010 dolar ilk destek noktamız olurken, bu seviyenin kırılması durumunda sıralı olarak 1980 ve 1947 dolar seviyelerini takipte olacağız. Yukarı yönlü hareketlerde ise 2050 ve 2075 dolar seviyeleri izlenebilir.

Dirençler: 2050 / 2075 / 2100
Destekler: 2010 / 1980 / 1947



BRENT PETROL

Petrol Suudi Arabistan'ın zayıf talep nedeniyle Asya'ya ihraç ettiği ham petrolün fiyatını düşürmesinin ardından petrol fiyatları yeni haftaya düşüş ile başladı. 79,00 – 77,45 dolar arası sert hareketler yaşanırken, aşağı yönlü hareketlerin devam etmesi durumunda 77,45 ve 74,30 dolar seviyeleri destek noktaları olarak izlenebilir. Yukarı yönlü hareketlerde ise 79,00 ve 83,00 dolar seviyeleri sıralı direnç noktalarımız olarak takip edilebilir.

Dirençler: 79,00 / 83,00 / 85,90
Destekler: 77,45 / 74,30 / 71,50



BEDELLİ || BEDELSİZ || TEMETTÜ

Hisse Kodu	Hak Kullanım Tarihi	İşlem	Bedelli Sermaye Artırımı (%)	Bedelsiz Sermaye Artırımı (%)	Hisse Başı Brüt Temettü (TL)	Hisse Başı Net Temettü (TL)
------------	---------------------	-------	------------------------------	-------------------------------	------------------------------	-----------------------------

GENEL KURUL TARİHLERİ

Hisse Kodu	Toplantı Türü	Toplantı Tarihi	Toplantı Saati
RALYH	Olağanüstü Genel Kurul	12 Ocak 2024	11:00

PİYASA TAKVİMİ

Tarih	Saat	Kur	Önem	Veri	Beklenti	Önceki	Tarih	Saat	Kur	Önem	Veri	Beklenti	Önceki
8 Ocak 2024 Pazartesi							11 Ocak 2024 Perşembe						
Tüm Gün	JPY		**	Tatli Yaşlılara Saygı Günü			12:00	EUR	**	**	Avrupa Merkez Bankası (ECB) Aylık Rapor		
10:00	EUR	**	**	Almanya Fabrika Siparişleri (Aylık) (Kas)	-3,7%		16:30	USD	***	***	Tüketici Fiyat Endeksi (TÜFE) (Aylık) (Ara)	0,2%	0,1%
10:00	EUR	**	**	Almanya Ticaret Dengesi (Kas)¶	17,8 Milyar		16:30	USD	***	***	Tüketici Fiyat Endeksi (TÜFE) (Yıllık) (Ara)		3,1%
12:30	EUR	*	*	Semix Yatırım Güveni (Oca)¶	-16,8		16:30	USD	***	***	Çekirdek Tüketici Fiyat Endeksi (TÜFE) (Aylık) (Ara)	0,3%	0,3%
13:00	EUR	**	**	İşsizlik Oranı (Kas)	6,5%	6,5%	16:30	USD	***	***	İşsizlik Haklarından Yararlanma Bayurulan		202 Bin
17:30	TRY	*	*	Hazine Nakit Dengesi		95,288 Milyar	22:00	USD	**	**	Federal Bütçe Dengesi (Ara)		-314,0 Milyar
9 Ocak 2024 Salı							12 Ocak 2024 Cuma						
02:30	JPY	**	**	Hane Halkı Harcamaları (Aylık) (Kas)	0,2%	-0,1%	02:50	JPY	**	**	Cari Hesap (Kas)	2,385 Trilyon	2,583 Trilyon
02:30	JPY	**	**	Tokyo Çekirdek Tüketici Fiyat Endeksi (TÜFE) (Yıllık) (Ara)¶	2,1%	2,3%	04:30	CNY	**	**	Tüketici Fiyat Endeksi (TÜFE) (Aylık) (Ara)		-0,5%
10:00	EUR	**	**	Almanya Sanayi Üretimi (Aylık) (Kas)	-0,4%		04:30	CNY	**	**	Tüketici Fiyat Endeksi (TÜFE) (Yıllık) (Ara)		-0,5%
16:30	USD	**	**	Ticaret Dengesi (Kas)	-64,50 Milyar	-64,30 Milyar	10:00	GBP	***	***	GSYİH (Aylık) (Kas)		-0,3%
19:30	USD	**	**	Atlanta Fed GDPNow (4. Çeyrek)	2,5%	2,5%	10:00	GBP	**	**	Sanayi Üretimi (Aylık) (Kas)		-0,8%
10 Ocak 2024 Çarşamba							10:00	GBP	**	**	İmalat Üretimi (Aylık) (Kas)		-1,1%
10:00	TRY	**	**	Sanayi Üretimi (Aylık) (Kas)		1,20%	10:00	GBP	**	**	Ticaret Dengesi (Kas)		-17,03 Milyar
10:00	TRY	**	**	Sanayi Üretimi (Yıllık) (Kas)		1,1%	10:00	TRY	**	**	Ciro Endeksleri		
10:00	TRY	**	**	İnşaat Maliyet Endeksi			10:00	TRY	**	**	Diğ. Ticaret Endeksleri		
10:00	TRY	**	**	İşsizlik Oranı (Aylık) (Kas)		8,5%	10:00	TRY	***	***	Türkiye Perakende Satışları (Aylık)		2,0%
11:00	CNY	**	**	Yeni Krediler		1.090,0 Milyar	10:00	TRY	**	**	Brükiye Perakende Satışları (Yıllık)		13,7%
20:00	EUR	**	**	Alman Buba'dan Balz'ın Konuşması			10:00	TRY	**	**	Cari Hesap (USD)		0,19 Milyar
23:15	USD	***	***	FOMC Üyesi Williams'ın Konuşması			16:30	USD	***	***	Üretici Fiyat Endeksi (ÜFE) (Aylık) (Ara)	0,2%	0,0%
							16:30	USD	***	***	Çekirdek Üretici Fiyat Endeksi (ÜFE) (Aylık) (Ara)	0,2%	0,0%
							20:00	USD	**	**	WASDE Raporu		



Yasal Uyarı

Bu raporda yer alan yatırım bilgi, yorum ve tavsiyeleri, yorum ve tavsiyede bulunanların kişisel görüşlerine dayanmakta olup finansal bilgi ve genel yatırım tavsiyesi kapsamında hazırlanmıştır ve hiçbir şekilde yatırım danışmanlığı kapsamında değildir. Yatırım danışmanlığı hizmeti; yetkili kuruluşlar tarafından kişilerin risk ve getiri tercihleri dikkate alınarak kişiye özel sunulmaktadır. Burada yer alan yorum ve tavsiyeler ise genel niteliktedir. Bu tavsiyeler, mali durumunuz ile risk ve getiri tercihlerinize uygun olmayabilir. Bu nedenle, sadece burada yer alan bilgilere dayanarak yatırım kararı verilmesi beklentilerinize uygun sonuçlar doğurmayabilir.

Bu raporda yer alan her türlü bilgi, yorum ve tavsiye uygunluk testi ile tespit edilecek risk grubunuz ve getiri beklentiniz ile uyumlu olmayabilir. Dolayısıyla, uygunluk testi neticesinde risk grubunuz tespit edilmeden sadece burada yer alan bilgilere dayanılarak yatırım kararı verilmesi amaç, bilgi ve tecrübenize uygun sonuçlar doğurmayabilir.

Bu rapor herhangi bir sürede belirli bir getirinin sağlanacağına dair bir taahhüt içermemekte olup, zaman içerisinde piyasa koşullarında meydana gelen değişiklikler nedeniyle yorum ve tavsiyelerde değişiklikler söz konusu olabilir. Bu raporda bahsedilen yatırım araçlarının fiyatları ve değerleri yatırımcıların menfaatlerine aykırı olarak hareket edebilir ve netice itibarıyla yatırımcılar anaparalarını kaybetme riski ile karşı karşıya kalabilirler. Bu raporda yer alan geçmiş performans verileri gelecekte elde edilecek sonuçların bir garantisi olarak kabul edilemez.

Bu raporda yer alan tüm bilgiler ve görüşler yatırımcıları bilgilendirmek amacıyla, Galata Menkul Değerler A.Ş. tarafından güncel ve güvenilir kaynaklardan temin edilmiş olmakla beraber, Galata Menkul Değerler A.Ş. söz konusu bilgilerin doğru ve tam olduğunu taahhüt etmemektedir. Raporlardaki yorumlardan, bilgilerin tam veya doğru olmaması ve/veya güncellenme nedeniyle doğabilecek maddi ve manevi zararlardan Galata Menkul Değerler A.Ş. ve çalışanları sorumlu tutulamaz.

Bu rapor, sadece gönderildiği kişilerin kullanımını içindir. Bu raporun tümü veya bir kısmı Galata Menkul Değerler A.Ş.'nin yazılı izni olmadan çoğaltılamaz, yayımlanamaz veya üçüncü kişilere gösterilemez, ticari amaçla kullanılamaz. Aksi halde, Galata Menkul Değerler A.Ş. uğramış olduğu bütün zarar ve ziyanı talep etme hakkını saklı tutar.

