

## Piyasa Gündemi

**ABD**

Küresel piyasalarda haftanın ana gündemi, teknoloji hisselerinde derinleşen satış baskısı ve yapay zeka odaklı yükselişin sürdürülebilirliğine yönelik artan soru işaretleri oldu. Asya borsalarında MSCI Asia Pacific Endeksi %2 gerilerken, özellikle yarı iletken sektörü satışların merkezinde yer aldı. Samsung Electronics'ın karını güçlü biçimde artırmasına rağmen hisselerinin %10 düşmesi, yatırımcıların artık yalnızca güçlü finansal sonuçlara değil, bu büyümenin önümüzdeki dönemde korunup korunamayacağına odaklandığını gösterdi. Nasdaq 100 vadeli işlemlerinin de gerilemesi, ABD tarafında pazartesi günü görülen toparlanmanın kalıcı olmayabileceği yönündeki endişeleri artırırken, Avrupa piyasalarının da güne zayıf başlaması bekleniyor.

Yatırımcılar, yapay zeka temasına olan uzun vadeli ilgisini korusa da yüksek yatırım harcamaları, artan rekabet, kapasite genişlemeleri ve borçluluk gibi unsurların şirket karlılıkları üzerindeki etkisini daha dikkatli değerlendirmeye başladı. Bu nedenle piyasalarda, son dönemde güçlü yükselen yarı iletken hisselerinden daha makul değerlemelere sahip sektörlerle doğru bir geçiş eğilimi öne çıkıyor.

Öte yandan, Umman kıyısı yakınlarında bir LNG tankerinin vurulması sonrası Brent petrolün 72,50 dolar seviyelerine yükselmesi, jeopolitik risklerin enerji fiyatları üzerindeki etkisini yeniden gündeme taşıdı. Tahvil piyasasında ABD 10 yıllık getirisinin sınırlı şekilde yükselmesi ve altının ikinci gün de gerilemesi, yatırımcıların risk algısında dalgalı ancak daha seçici bir görünüm oluştuğunu gösteriyor.

**Euro Bölgesi**

Avrupa piyasalarının salı gününe hafif düşüşle başlaması bekleniyor. Küresel piyasalarda teknoloji hisselerine yönelik satış baskısı artış gösterdi. Euro Bölgesi perakende satışlarının beklentinin hafif altında kalması tüketici talebinde zayıf bir toparlanmaya işaret ederken, üretici fiyatlarındaki artış maliyet baskılarının sürdüğünü ortaya koydu. Almanya'da fabrika siparişlerinin beklentileri aşması sanayi tarafında olumlu bir sinyal verdi, ancak inşaat sektöründeki daralma büyüme görünümünü sınırladı. Euro/dolar paritesi 1,14 seviyesinde yatay kalırken, piyasalar ECB'nin yıl içinde bir kez daha faiz artırabileceğini fiyatlıyor. İngiltere tarafında sterlin 1,335 dolar civarında dengelenirken, petrol fiyatlarındaki düşüş BoE üzerindeki faiz artırımını baskısını bir miktar azalttı. Genel olarak Avrupa piyasalarında bugün teknoloji hisselerindeki küresel satış baskısı, büyüme ve enflasyon verileri, merkez bankalarının faiz beklentileri ve Almanya'nın genişlemeci bütçe planı öne çıkan başlıklar olacak.

**Türkiye**

Haftanın ilk işlem gününde kurda düşük volatilitede yataya yakın seyirler takip edildi. Yurt için TÜFE bazlı reel efektif döviz kuru haziran ayında bir önceki aya göre 0,80 puan azalarak 104,90 seviyesine geriledi. TÜİK verilerine göre haziranda mevsimsellikten arındırılmış TÜFE verisi aylık yüzde 1,75 olarak gerçekleşti. TCMB Haziran Ayı Fiyat Gelişmeleri Raporu'nda tüketici enflasyonundan ana eğilimin bir önceki aya göre sınırlı gerileme kaydettiğini bildirdi.. Bugün NATO Liderler Zirvesi piyasaların odağında olacak. Veri akışı bakımından ise sakin geçecek. Dolar/TL, bu sabah 08:00 itibarıyla 46,83 civarında yataya yakın seyreliyor.

## Bugün Açıklanacak Önemli Veriler

Saat	Ülke	Açıklanacak Veriler	Beklenti	Önceki
13:30	GBP	BoE Başkanı Bailey'nin Konuşması		
17:00	CAD	Ivey Satın Alma Müdürleri Endeksi (PMI) (Haz)	59,1	58,2
17:30	TRY	Hazine Nakit Dengesi		-252,278B
23:30	USD	Amerikan Petrol Enstitüsü Haftalık Ham Petrol Stokları		-6,072M

## EUR/USD

Euro/dolar paritesi 1,14 seviyesinde yatay seyredirken, yatırımcılar Euro Bölgesi'nden gelen yeni ekonomik verileri değerlendirdi. Perakende satışlar beklentinin hafif altında kalırken, üretici enflasyonunun tahminlerin üzerinde artması maliyet baskılarının sürdüğünü gösterdi. Almanya'da fabrika siparişleri güçlü gelse de inşaat sektöründeki daralma büyüme görünümünü zayıflattı. ECB'nin yıl içinde bir kez daha 25 baz puan faiz artırılabileceği beklentisi korunurken, Almanya'da 2027 bütçe taslağında harcama ve borçlanma tutarlarının artırılması dikkat çekti. Gün içi teknik seviyeler olarak;

**Destekler:** 1,1416 – 1,1394 – 1,1380

**Dirençler:** 1,1453 – 1,1467- 1,1490



## GBP/USD

Sterlin, zayıf ABD istihdam verisinin ardından doların yeniden bir miktar güç kazanmasıyla 1,335 dolar seviyesinde dengelendi ve yedi günlük yükseliş serisini sonlandırdı. Geçen hafta ABD'de istihdam artışının beklentilerin altında kalması, Fed'in bu ay faiz artıracığına yönelik beklentileri azaltırken sterlinin üç ayın en güçlü haftalık performansını göstermesini destekledi. Petrol fiyatlarındaki düşüş İngiltere Merkez Bankası üzerindeki faiz artırım baskısını hafifletirken, piyasalar artık bu yıl yalnızca bir faiz artışı ihtimalini daha güçlü şekilde fiyatlıyor. Gün içi teknik seviyeler olarak;

**Destekler:** 1,3344 – 1,3302 – 1,3276

**Dirençler :** 1,3412 – 1,3438 – 1,3481



## XAU/USD

Altın, salı günü ons başına 4.150 doların altına gerilese de geçen haftaki kazanımlarının büyük bölümünü korudu. ABD'de istihdam artışının yavaşlaması ve önceki aylara ilişkin verilerin aşağı yönlü revize edilmesi, Fed'in yakın dönemde faiz artıracığına yönelik beklentileri zayıflattı. Petrol fiyatlarındaki düşüş, Hürmüz Boğazı'ndaki trafiğin toparlanması ve OPEC+ üretim artışı kararları da piyasaların faiz ve risk görünümünü yeniden değerlendirmesine neden oldu. Gün içi teknik seviyeler olarak;

**Destekler:** 4127 -4090 - 4053

**Dirençler:** 4201 - 4239 - 4276



## XAG/USD

Gümüş, salı günü ons başına 62 doların altına gerilese de geçen haftaki kazanımlarının büyük bölümünü korudu. ABD'de istihdam artışının belirgin şekilde yavaşlaması ve önceki ay verilerinin aşağı revize edilmesi, Fed'in yakın vadede faiz artıracığına yönelik beklentileri zayıflattı. Petrol fiyatlarındaki düşüş, Hürmüz Boğazı'ndaki trafiğin toparlanması ve OPEC+ üretim artışı kararı da piyasalarda faiz ve emtia görünümünün yeniden değerlendirilmesine neden oldu. Gün içi teknik seviyeler olarak;

**Destekler:** 61,16 - 60,30 - 59,26

**Dirençler:** 63,06 - 64,10 - 64,96



## Brent Petrol

Brent petrol salı günü varil başına 72 doların üzerinde işlem görse de artan arz beklentileri nedeniyle dört ayın en düşük seviyelerine yakın kaldı. Hürmüz Boğazı'ndan gemi geçişlerinin toparlanması ve Japonya bağlantılı bazı tankerlerin bölgeden çıkması, enerji arzına ilişkin endişeleri hafifletti. Suudi Aramco'nun Asya alıcıları için petrol fiyatında indirim gitmesi ve OPEC+ ülkelerinin üretim kotasını artırma kararı, küresel arzın güçleneceği beklentisini artırarak fiyatlar üzerinde baskı yarattı. Gün içi teknik seviyeler olarak;

**Destekler:** 72,70 – 71,86 – 71,13

**Dirençler:** 73,43 – 74,28 – 74,80

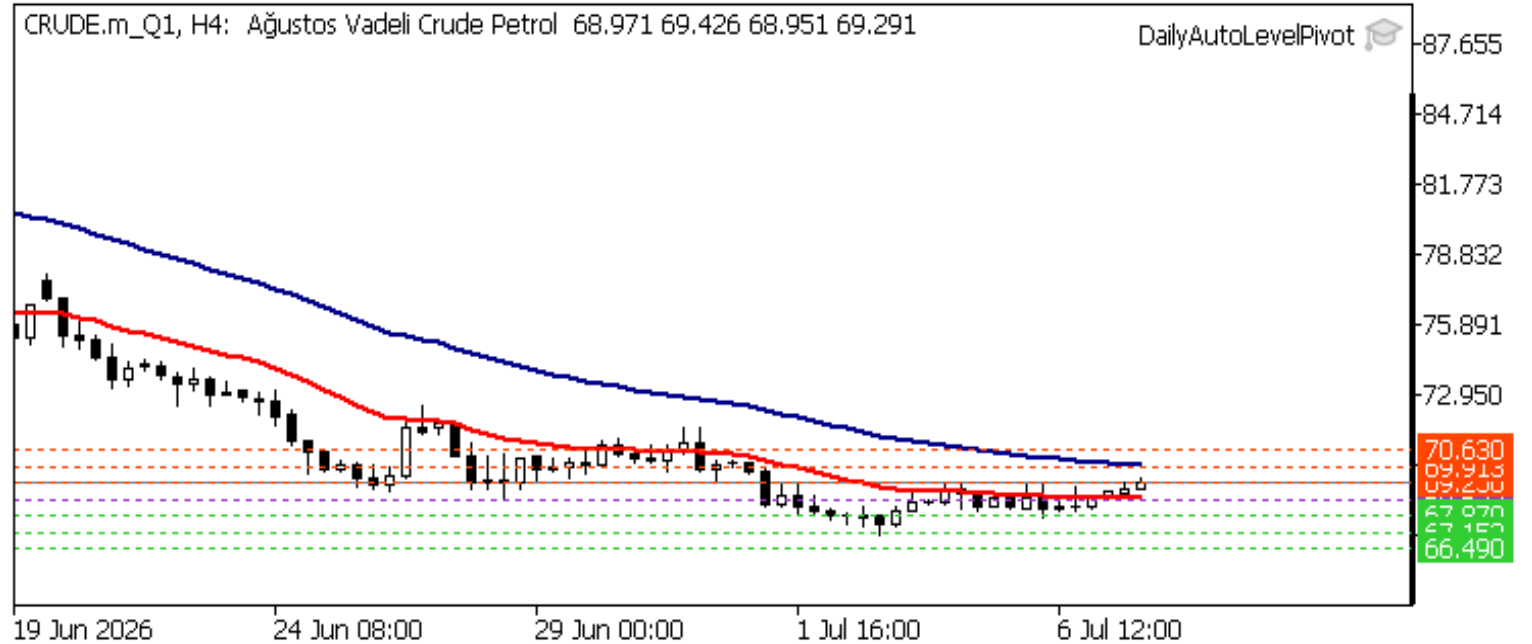


## Crude Petrol

Ham petrol salı günü varil başına 69 dolar civarında işlem görerek dört ayın en düşük seviyelerine yakın seyrini sürdürdü. Hürmüz Boğazı'ndan gemi trafiğinin toparlanması arz güvenliğine yönelik endişeleri azaltırken, Japonya bağlantılı tankerlerin bölgeden çıkması bu görünümü destekledi. Suudi Aramco'nun Asya alıcıları için fiyat indirimi yapması ve OPEC+ ülkelerinin üretim kotasını artırma kararı, küresel arzın güçleneceği beklentisini artırarak petrol fiyatları üzerinde baskı oluşturdu. Gün içi teknik seviyeler olarak;

**Destekler:** 67,87 – 67,15 – 66,49

**Dirençler:** 69,25 – 69,91 – 70,63

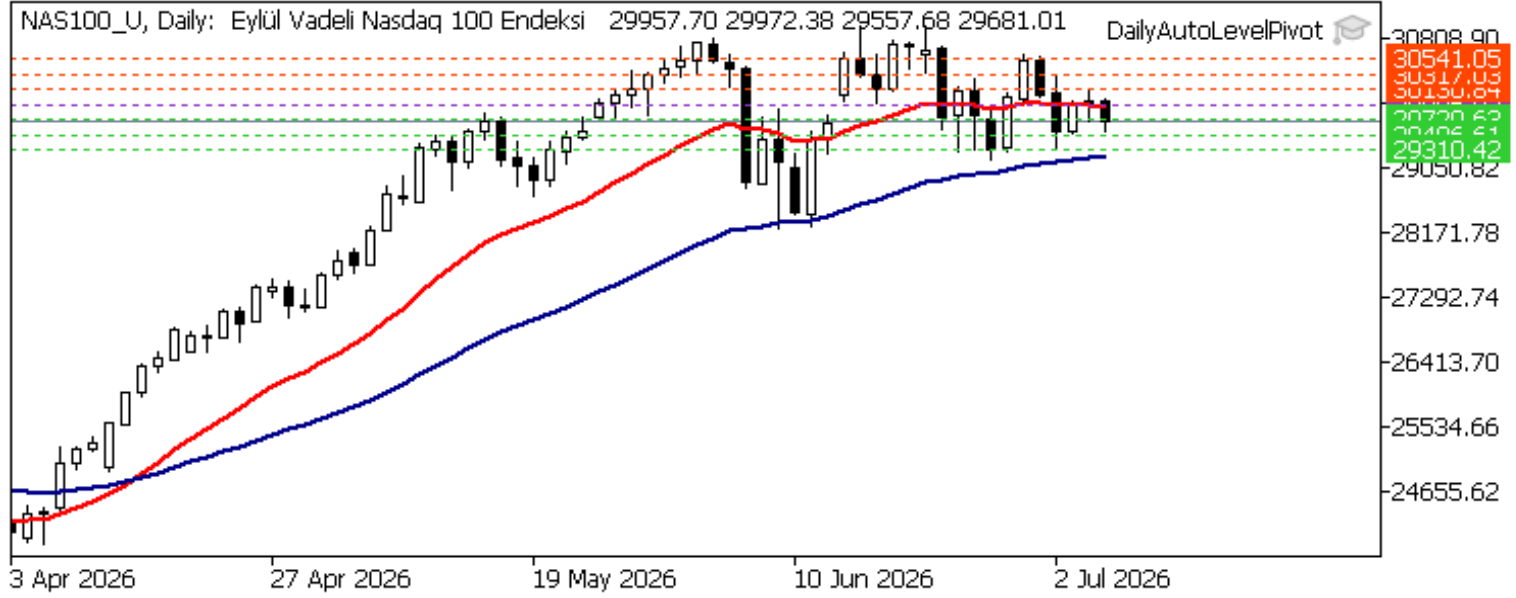


## Nasdaq Yakın Vade

Nasdaq Composite pazartesi seansında %1,12 yükselerek teknoloji hisselerindeki güçlü alımlardan destek aldı. Tesla, AMD, Meta Platforms, Broadcom ve Western Digital gibi büyük teknoloji ve yarı iletken bağlantılı hisselerdeki sert yükselişler endeksin pozitif ayrışmasını sağladı. Ancak salı günü ABD vadeli endekslerinin gerilemesi ve Samsung'un güçlü karına rağmen baskı görmesi, teknoloji tarafında kar realizasyonu ve temkinli fiyatlamaların devam edebileceğine işaret ediyor. Gün içi teknik seviyeler olarak;

**Destekler:** 29720 – 29496 - 29310

**Dirençler:** 30130 – 30317 - 30541

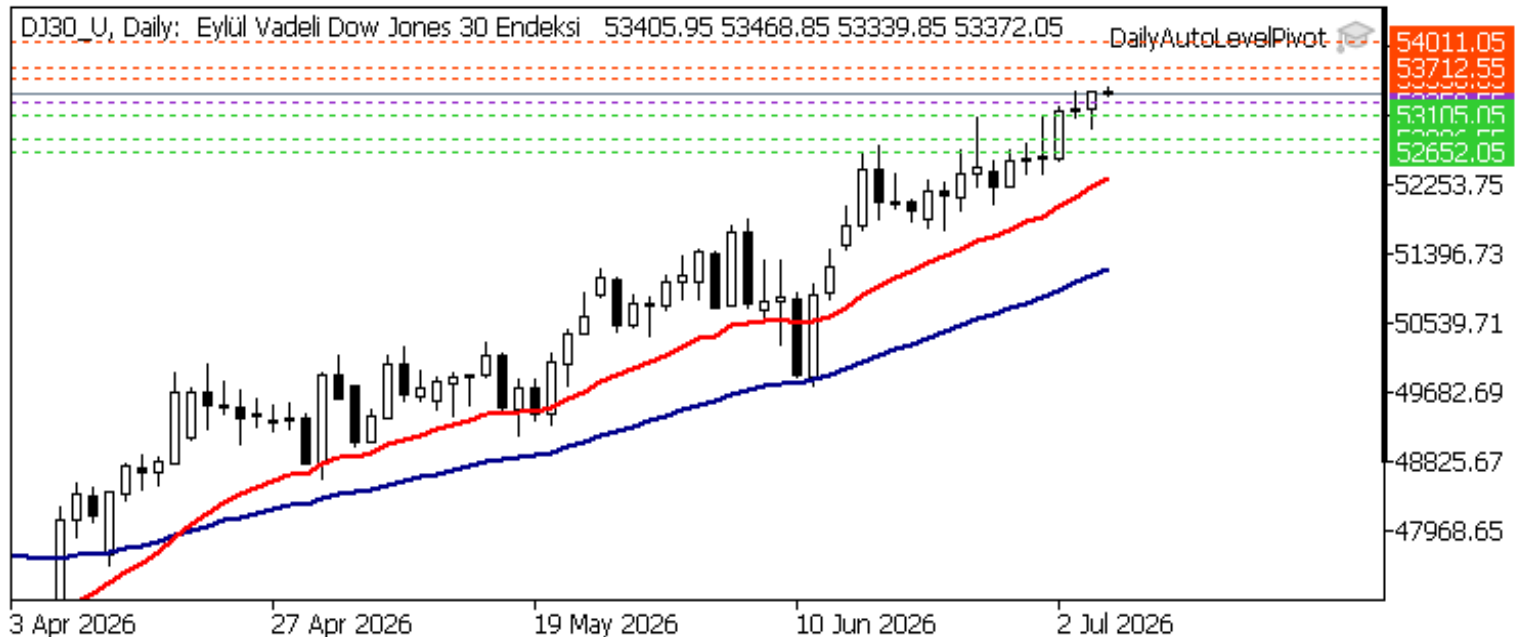


## Dow Jones Yakın Vade

Dow Jones 30 endeksi pazartesi günü %0,29 yükselerek ilk kez 53.000 puanın üzerinde kapanış yaptı ve yeni bir rekor seviyeye ulaştı. Endeksteeki yükseliş, Wall Street'te haftanın güçlü başlaması ve teknoloji hisselerindeki olumlu havanın genel piyasa algısını desteklemesiyle öne çıktı. Ancak salı günü ABD vadeli endekslerinin hafif gerilemesi, rekor sonrası kısa vadeli kar satışlarının görülebileceğine işaret ediyor. Gün içi teknik seviyeler olarak;

**Destekler:** 53105 – 52806 - 52652

**Dirençler:** 53558 – 53712 - 54011



**Gedik Yatırım Menkul Değerler A.Ş. - Gedik Forex Birimi**

E-Posta : forex@gedik.com

Adres : Altayçeşme Mahallesi Çamlı Sokak Pasco Plaza No :21 İç Kapı No :45 Kat: 10-11,12, 34843 Maltepe/İstanbul  
Tel :(0216) 453 01 20**Forex Satış Birimi**

Mehmet Karakavuk	Müdür	(Dahili - 1921)	mehmet.karakavuk@gedik.com
Kaan Can	Yatırım Uzmanı	(Dahili - 1266)	kaan.can@gedik.com
Şahin Gülçen	Yatırım Uzmanı	(Dahili - 1320)	sahin.gulcen@gedik.com
Zeliha Avşar	Yatırım Uzmanı	(Dahili - 1411)	zeliha.avsar@gedik.com

**Gedik Yatırım Menkul Değerler A.Ş. - Yatırım Danışmanlığı Birimi**

E-Posta : gyd@gedik.com

Adres : Altayçeşme Mahallesi Çamlı Sokak Pasco Plaza No :21 İç Kapı No :45 Kat: 10-11,12, 34843 Maltepe/İstanbul  
Tel :(0216) 453 00 53**Yatırım Danışmanlığı Birimi**

Eda KARADAĞ	Müdür Yardımcısı	eda.karadag@gedik.com
Onurcan BAL	Müdür Yardımcısı	onurcan.bal@gedik.com
Ceren TABAN	Yönetmen	ceren.taban@gedik.com
Yılmaz ALTUN	Kıdemli Uzman	yilmaz.altun@gedik.com
Elif KAYA	Uzman	elif.kaya@gedik.com
Mehmet Bilal GÜNEY	Uzman Yardımcısı	mehmet.guney@gedik.com

**YASAL UYARI**

Burada yer alan bilgiler Gedik Yatırım tarafından bilgilendirme amacıyla hazırlanmıştır. Yatırım sinyal, bilgi, yorum ve tavsiyeleri yatırım danışmanlığı kapsamında değildir. Yatırım danışmanlığı hizmeti; aracı kurumlar, portföy yönetim şirketleri, mevduat kabul etmeyen bankalar ile müşteri arasında imzalanacak yatırım danışmanlığı sözleşmesi çerçevesinde sunulmaktadır. Burada yer alan sinyal, yorum ve tavsiyeler, herhangi bir yatırım aracının alım satım önerisi ya da getiri vaadi olarak yorumlanmamalıdır. Bu görüşler mali durumunuz ile risk ve getiri tercihlerinize uygun olmayabilir ve sadece burada yer alan bilgilere ve sinyallere dayanarak yatırım karar verilmesi beklentilerinize uygun sonuçlar doğurmayabilir. Burada yer alan sinyaller, fiyatlar, veriler ve bilgilerin tam ve doğru olduğu garanti edilemez; içerik, haber verilmeksizin değiştirilebilir. Tüm sinyal ve veriler, Gedik Yatırım tarafından güvenilir olduğuna inanılan kaynaklardan alınmıştır. Bu sinyal ve kaynakların kullanılması nedeni ile ortaya çıkabilecek hatalardan ve zararlardan Gedik Yatırım sorumlu değildir.