

Piyasa Gündemi

ABD

Orta Doğu'da jeopolitik gerilimin yeniden tırmanması, küresel piyasalarda risk algısını zayıflatırken petrol fiyatları, tahvil getirileri ve hisse senetleri üzerinde belirgin baskı yarattı. ABD'nin İran'a yönelik yeni hava saldırıları düzenlemesi ve İran'ın petrol satışına imkan tanıyan muafiyetin kaldırılması sonrası Brent petrolün 76 doların üzerine çıkması, enerji arzına ilişkin endişeleri artırırken enflasyon ve faiz beklentilerinin yeniden yukarı yönlü sorgulanmasına neden oldu. Bu görünüm tahvil piyasalarına da yansdı. Avustralya, Japonya ve Yeni Zelanda'da 10 yıllık tahvil getirileri yükselirken, merkez bankalarının enflasyon risklerine karşı daha temkinli ve sıkı bir duruş sergileyebileceği beklentisi güçlendi. Hisse senedi tarafında Asya piyasaları genel olarak zayıf seyrederken, Güney Kore Kospi endeksi çip hisselerinden çıkışların hızlanmasıyla sert değer kaybetti. Küresel hisse piyasalarındaki genel tepki ise şimdilik sınırlı kaldı. MSCI Asya endeksi, S&P 500 ve Nasdaq 100 vadeli kontratları ile Avrupa vadeli endekslerinde sınırlı düşüşler görüldü. Genel olarak yatırımcıların odağı son haftalarda piyasaları destekleyen yapay zeka ve teknoloji temasından yeniden jeopolitik risklere, petrol fiyatlarına ve bu gelişmelerin enflasyon-faiz dengesi üzerindeki olası etkilerine kaymış durumda.

Euro Bölgesi

Avrupa piyasalarında hafta ortasında zayıf açılış beklentisi öne çıkarken, Orta Doğu'da gerilimin yeniden tırmanması ve petrol fiyatlarının yükselmesi makro görünüm üzerindeki baskıyı artırdı. ABD'nin İran'a yönelik yeni hava saldırıları düzenlemesi ve İran'ın küresel petrol satışına imkan tanıyan muafiyeti kaldırması, enerji arzı ve enflasyon risklerini yeniden gündeme taşırken, bu durum ECB'nin faiz patikasına ilişkin beklentilerin daha temkinli fiyatlanmasına neden oldu. Euro 1,14 doların hemen üzerinde yatay seyrederken, yüksek petrol fiyatları ve çekirdek enflasyondaki direnç faiz artırımını beklentilerini destekledi; ancak zayıflayan enflasyon verileri, Lagarde'ın daha dengeli büyüme-enflasyon mesajları, Almanya'nın artan borçlanma ihtiyacı ve Fransa'daki siyasi belirsizlik Avrupa varlıkları üzerinde baskının sürmesine yol açtı.

Türkiye

Veri akışı bakımından sakin bir günü geride bıraktık. Gün içerisinde NATO Liderler Zirvesi takip edildi. ABD Başkanı D. Trump, F-35 konusunu ele alacaklarını bildirirken, CAATSA yaptırımlarını kaldıracabileceklerini, yaptırımların kaldırılmasının zamanının geldiğini ve dost ülkelere yaptırım uygulamak istemediklerini bildirdi. NATO Liderler Zirvesi bugün de devam edecek olup, açıklamalar ve gelişmeler piyasaların odağında olacak. Dünkü Erdoğan - Trump görüşmesi ve basına verilen demeçlerin dolar/TL fiyatlaması üzerinde etkisi olmazken, kurda düşük volatilitede kademeli ve de sınırlı yükseliş eğilimi devam etti. Bugün Orta Doğu'daki artan tansiyon ve FOMC Toplantı Tutanakları takip edilecek. Dolar/TL, bu sabah 08:00 itibarıyla 46,85 civarında hafif yükseliş eğiliminde seyrediyor. Dolar endeksi ise 101,10 civarında bulunuyor.

Bugün Açıklanacak Önemli Veriler

Saat	Ülke	Açıklanacak Veriler	Beklenti	Önceki
17:30	USD	ABD Enerji Bilgi Dairesi Ham Petrol Stokları		-3,775M
21:00	USD	Federal Açık Piyasa Komitesi (FOMC) Toplantı Tutanakları		

EUR/USD

Euro, artan petrol fiyatlarının enflasyon endişelerini güçlendirmesiyle 1,14 doların hemen üzerinde yatay seyretti. Hürmüz Boğazı'ndaki saldırılar sonrası petrolün yeniden 76 doların üzerine çıkması, ECB'nin faiz artırımı ihtimaline yönelik beklentileri desteklerken, yumuşak enflasyon verileri ve Lagarde'ın güvercin açıklamaları yükselişi sınırladı. Almanya'da 2027 bütçe taslağında harcama ve borçlanma hedefleri artırılırken, Fransa'da Marine Le Pen'in 2027 seçimlerine katılabilmesinin siyasi belirsizliği canlı tuttuğu görüldü. Gün içi teknik seviyeler olarak;

Destekler: 1,1396 – 1,1382 – 1,1356

Dirençler: 1,1436 – 1,1462 – 1,1476



GBP/USD

Sterlin, yatırımcıların İngiltere Merkez Bankası'ndan faiz artırımı beklentilerini güçlendirmesiyle 1,34 dolar seviyesine yakın seyrederken euro karşısında son bir yılın en yüksek seviyesine çıktı. Hürmüz Boğazı'ndaki saldırılar sonrası petrol fiyatlarının 73 doların üzerine yükselmesi ve enflasyon endişelerinin artması, piyasaların yıl sonuna kadar faiz artırımı ihtimalini daha güçlü fiyatlamasına neden oldu. Siyasi belirsizliklere rağmen sterlinin dirençli kalması, olumsuz haber akışının büyük ölçüde fiyatlandığını ve para biriminin faiz beklentilerinden destek aldığını gösterdi. Gün içi teknik seviyeler olarak;

Destekler: 1,3335 – 1,3315 – 1,3283

Dirençler: 1,3388 – 1,3421 – 1,3441



XAU/USD

Altın, ABD'nin İran'a yeni hava saldırıları düzenlemesi ve Hürmüz Boğazi çevresindeki gerilimin artmasıyla çarşamba günü 4.100 dolar civarında işlem gördü. Petrol fiyatlarındaki yükseliş ve enerji arzına yönelik riskler enflasyon endişelerini artırırken, bu durum faiz artırım beklentilerini yeniden gündeme taşıdı. Yatırımcılar Fed'in haziran toplantı tutanaklarını beklerken, Orta Doğu kaynaklı belirsizlik altının yönü üzerinde etkili olmaya devam etti. Gün içi teknik seviyeler olarak;

Destekler: 4072 – 4038 – 3984

Dirençler: 4160 – 4214 – 4248



XAG/USD

Gümüş, önceki seansta %3'ten fazla gerilemesinin ardından çarşamba günü 60 doların altında yatay seyretti. ABD'nin İran'a yeni hava saldırıları düzenlemesi ve Hürmüz Boğazi'ndeki gerilimin artması, petrol fiyatlarını yükselterek enflasyon ve faiz artışı endişelerini güçlendirdi. Yatırımcılar Fed'in haziran toplantı tutanaklarını beklerken, Orta Doğu kaynaklı belirsizlik gümüşün görünümünde temkinli seyrini öne çıkardı. Gün içi teknik seviyeler olarak;

Destekler: 58,88 – 57,80 – 56,17

Dirençler: 61,59 – 63,22 – 64,31

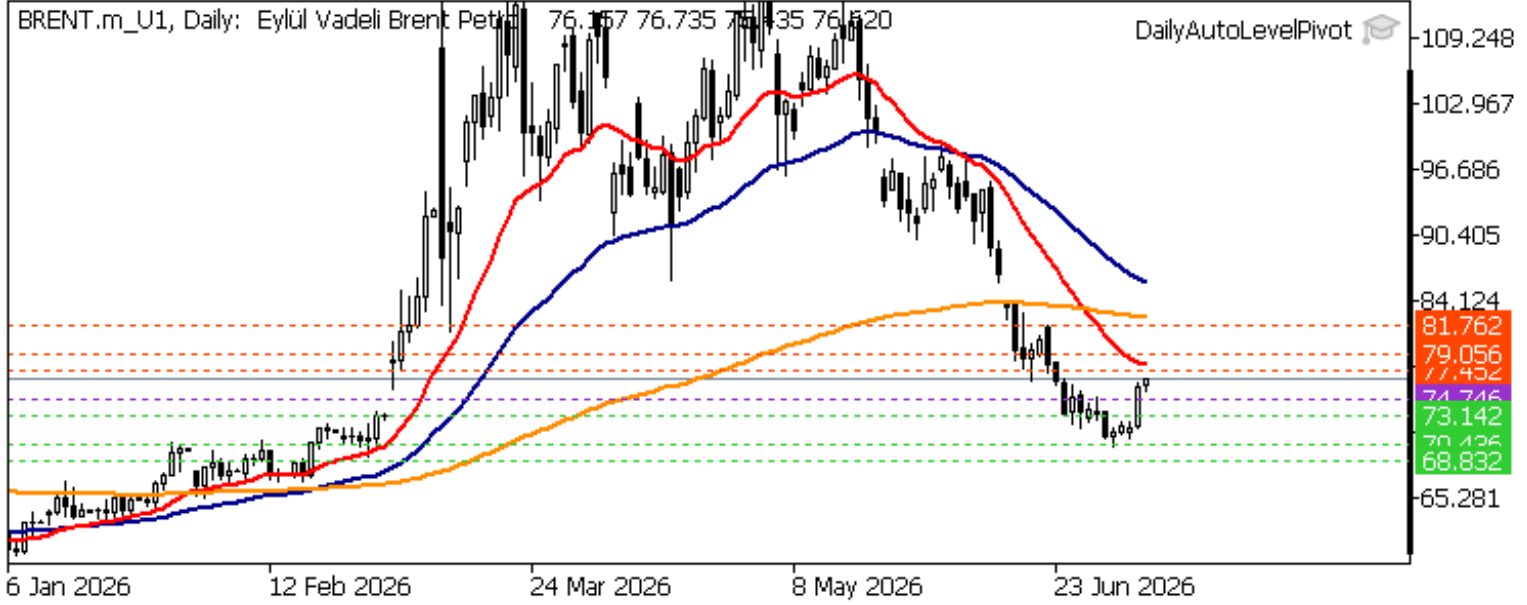


Brent Petrol

Brent petrol, ABD'nin İran'a yeni hava saldırıları düzenlemesi ve İran'ın küresel piyasalarda petrol satmasına imkan tanıyan muafiyeti kaldırması sonrası çarşamba günü 76 dolara yaklaştı. Hürmüz Boğazı'ndan geçen gemilere yönelik saldırılar, bölgedeki enerji taşımacılığı risklerini artırarak küresel arzda yeni kesinti endişelerini güçlendirdi. Bu gelişmeler, OPEC+ üretim artışı sonrası oluşan arz fazlası beklentilerini tersine çevirirken, petrol piyasasında jeopolitik risk primini yeniden öne çıkardı. Gün içi teknik seviyeler olarak;

Destekler: 73,14 – 70,43 – 68,83

Dirençler: 77,45 – 79,05 – 81,76

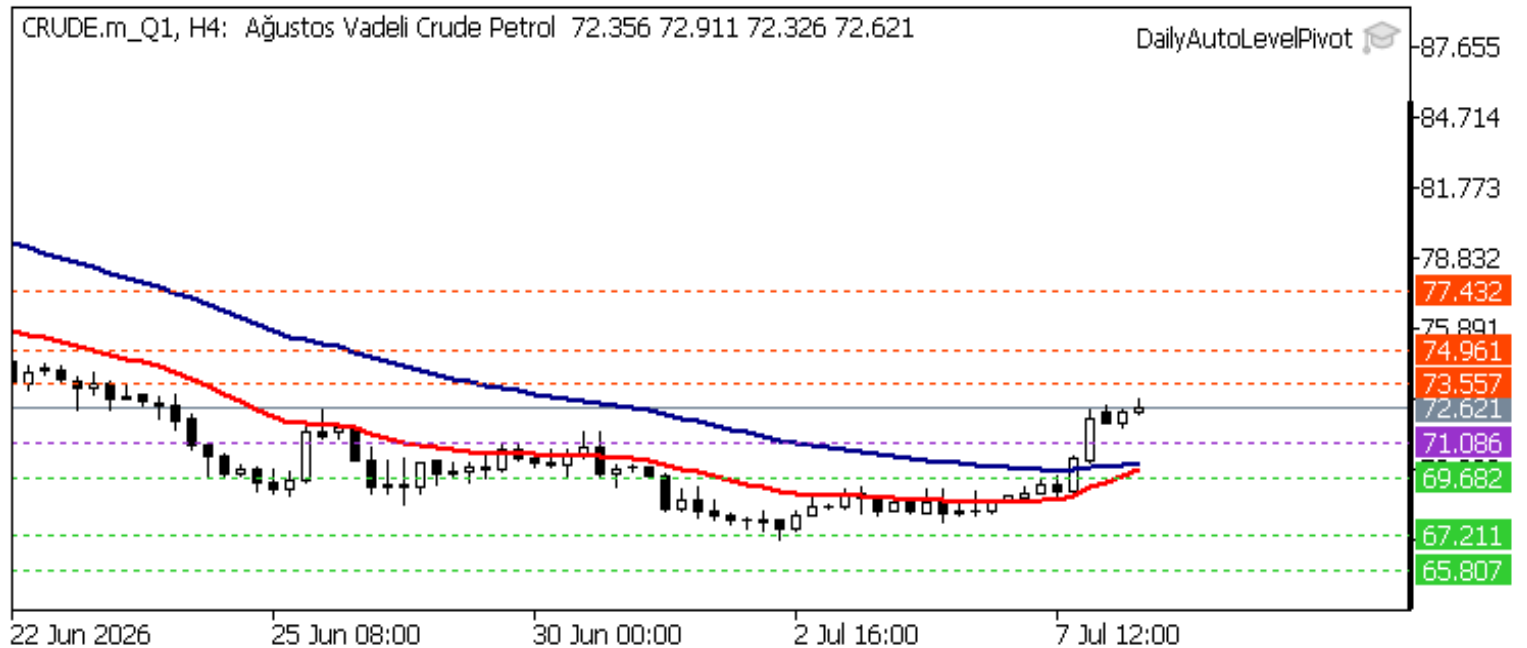


Crude Petrol

Ham petrol, ABD'nin İran'a yeni hava saldırıları düzenlemesi ve İran'ın küresel piyasalarda petrol satmasına imkan tanıyan muafiyeti kaldırması sonrası çarşamba günü 72 doların üzerine çıktı. Hürmüz Boğazı'ndan geçen gemilere yönelik saldırılar, enerji taşımacılığına ilişkin riskleri artırarak küresel arzda kesinti endişelerini güçlendirdi. Bu gelişmeler, OPEC+ üretim artışıyla oluşan arz fazlası beklentilerini zayıflatırken, petrol piyasasında jeopolitik risklerin yeniden fiyatlamalara yön verdiğini gösterdi. Gün içi teknik seviyeler olarak;

Destekler: 69,68 – 67,21 – 65,80

Dirençler: 73,55 – 74,96 – 77,43



Nasdaq Yakın Vade

Nasdaq vadeli endeksleri, önceki seansta yarı iletken hisselerinde görülen sert satışların ardından çarşamba günü sınırlı toparlanma eğilimi gösterdi. Salı günü Nasdaq Composite %1,16 gerilerken, yatırımcıların AI altyapı harcamalarının sürdürülebilirliğini sorgulaması ve çip hisselerindeki baskının artması teknoloji endeksini olumsuz etkiledi. Orta Doğu'da artan gerilim, petrol fiyatlarındaki yükseliş ve Fed tutanakları öncesi faiz beklentileri Nasdaq tarafında temkinli görünümün korunmasına neden oldu. Gün içi teknik seviyeler olarak;

Destekler: 29094 – 28770 - 28331

Dirençler: 29856 – 30295 - 30618

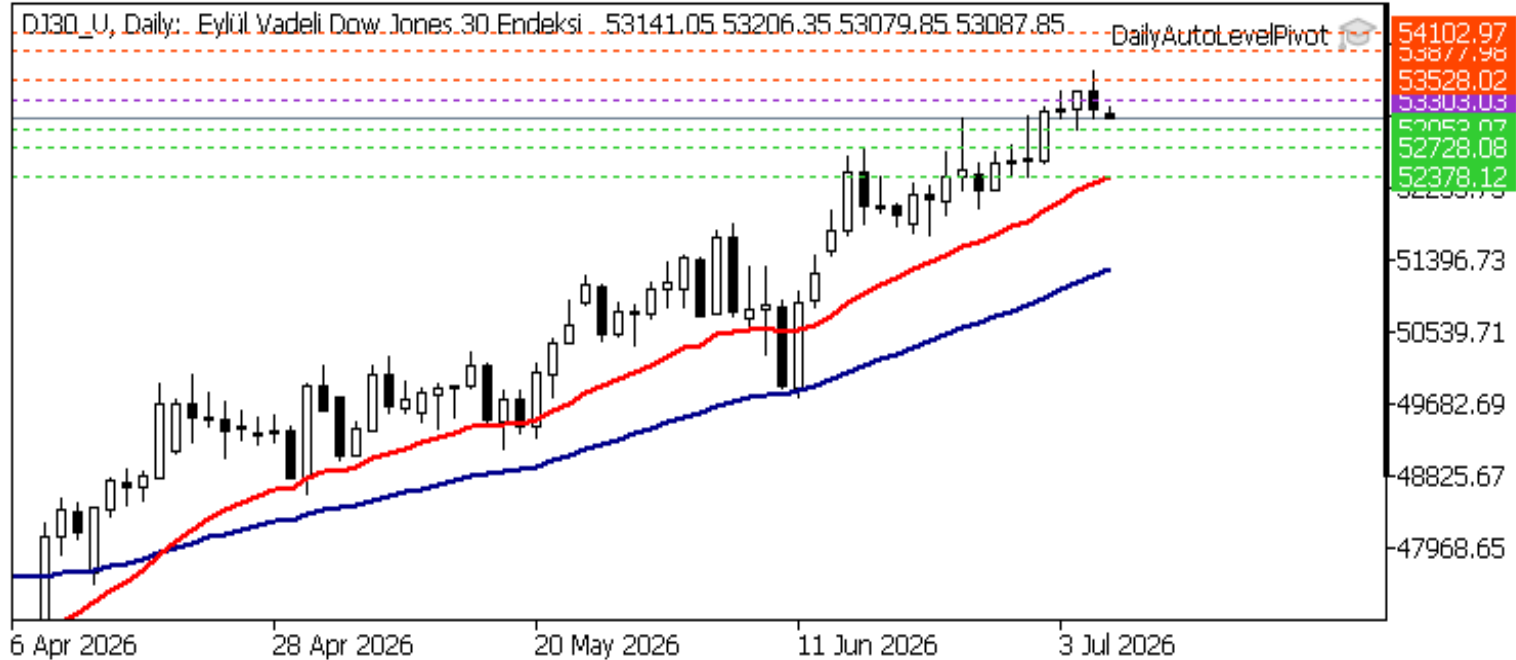


Dow Jones Yakın Vade

Dow Jones vadeli endeksleri, önceki seansta yaşanan sınırlı kayıpların ardından çarşamba günü toparlanma eğilimi gösterdi. Salı günü DJ30 endeksi %0,25 gerilerken, Orta Doğu'da artan gerilim ve petrol fiyatlarındaki yükseliş yatırımcıların risk algısını baskılamaya devam etti. Fed'in haziran toplantı tutanakları öncesinde faiz görünümüne ilişkin belirsizlik korunurken, teknoloji hisselerindeki satışların Dow üzerindeki etkisi Nasdaq'a kıyasla daha sınırlı kaldı. Gün içi teknik seviyeler olarak;

Destekler: 52953 – 52728 - 52378

Dirençler: 53528 – 53877 - 54102



**Gedik Yatırım Menkul Değerler A.Ş. - Gedik Forex Birimi**

E-Posta : forex@gedik.com

Adres : Altayçeşme Mahallesi Çamlı Sokak Pasco Plaza No :21 İç Kapı No :45 Kat: 10-11,12, 34843 Maltepe/İstanbul
Tel : (0216) 453 01 20**Forex Satış Birimi**

Mehmet Karakavuk	Müdür	(Dahili - 1921)	mehmet.karakavuk@gedik.com
Kaan Can	Yatırım Uzmanı	(Dahili - 1266)	kaan.can@gedik.com
Şahin Gülçen	Yatırım Uzmanı	(Dahili - 1320)	sahin.gulcen@gedik.com
Zeliha Avşar	Yatırım Uzmanı	(Dahili - 1411)	zeliha.avsar@gedik.com

Gedik Yatırım Menkul Değerler A.Ş. - Yatırım Danışmanlığı Birimi

E-Posta : gyd@gedik.com

Adres : Altayçeşme Mahallesi Çamlı Sokak Pasco Plaza No :21 İç Kapı No :45 Kat: 10-11,12, 34843 Maltepe/İstanbul
Tel : (0216) 453 00 53**Yatırım Danışmanlığı Birimi**

Eda KARADAĞ	Müdür Yardımcısı	eda.karadag@gedik.com
Onurcan BAL	Müdür Yardımcısı	onurcan.bal@gedik.com
Ceren TABAN	Yönetmen	ceren.taban@gedik.com
Yılmaz ALTUN	Kıdemli Uzman	yilmaz.altun@gedik.com
Elif KAYA	Uzman	elif.kaya@gedik.com
Mehmet Bilal GÜNEY	Uzman Yardımcısı	mehmet.guney@gedik.com

YASAL UYARI

Burada yer alan bilgiler Gedik Yatırım tarafından bilgilendirme amacıyla hazırlanmıştır. Yatırım sinyal, bilgi, yorum ve tavsiyeleri yatırım danışmanlığı kapsamında değildir. Yatırım danışmanlığı hizmeti; aracı kurumlar, portföy yönetim şirketleri, mevduat kabul etmeyen bankalar ile müşteri arasında imzalanacak yatırım danışmanlığı sözleşmesi çerçevesinde sunulmaktadır. Burada yer alan sinyal, yorum ve tavsiyeler, herhangi bir yatırım aracının alım satım önerisi ya da getiri vaadi olarak yorumlanmamalıdır. Bu görüşler mali durumunuz ile risk ve getiri tercihlerinize uygun olmayabilir ve sadece burada yer alan bilgilere ve sinyallere dayanarak yatırım kararı verilmesi beklentilerinize uygun sonuçlar doğurmayabilir. Burada yer alan sinyaller, fiyatlar, veriler ve bilgilerin tam ve doğru olduğu garanti edilemez; içerik, haber verileksizin değiştirilebilir. Tüm sinyal ve veriler, Gedik Yatırım tarafından güvenilir olduğuna inanılan kaynaklardan alınmıştır. Bu sinyal ve kaynakların kullanılması nedeni ile ortaya çıkabilecek hatalardan ve zararlardan Gedik Yatırım sorumlu değildir.