



**Aşağı yönlü ana trend devam ediyor...**

Ağustos vadeli sözleşme 16908.00 - 17284.00 bandında hareket ederek işlem gününü %0.84 düşüş ile 17009.00 seviyesinden kapattı.

**Önemli Teknik Seviyeler**

- 17500.00 Ana Direnç
- 17400.00 Ana Pivot (Trend Değişim Seviyesi)
- 17400.00 Ana Direnç
- 17300.00 Ana Direnç
- 17200.00 Ana Direnç
- 17100.00 Ana Direnç
- 17000.00 Ana Destek
- 16900.00 Ana Destek

Ağustos vadeli sözleşmede dün satıcı bir seans yaşandığı gözlemlendi. Bu aşamada aşağı yönlü trendin halen devam ettiğini düşünüyoruz. Bugün için aşağıda 17000 seviyesini ana destek, yukarıda ise 17100 seviyesini ana direnç olarak değerlendiriyoruz.

17400 ana pivot seviyesi altında kaldığı sürece aşağı yönlü ana trendin devam edebileceğini, yukarı kırılması durumunda ise yukarı yönlü yeni bir ana trend başlayabileceğini düşünüyoruz.

Bugün sözleşmede yatay bir açılış bekliyoruz.

**ANA TRENDİN YÖNÜ VE GÜCÜ HAKKINDA GENEL DEĞERLENDİRME**

17400 ana pivot seviyesinin altında kalınması ile aşağı yönlü ana trendin devam edebileceğini ve trendin gücünü de -3 (ORTA) olarak değerlendirmekteyiz.

| Tarih  | Kapanış | PIVOT  | Trend  | Güç | ANA TREND GÜÇ SIKALASI          |
|--------|---------|--------|--------|-----|---------------------------------|
| 30-Haz | 17,181  | 17,500 | AŞAĞI  | -3  | 17800 üstü +4 Güçlü             |
| 03-Tem | 17,445  | 17,300 | YUKARI | +2  | 17600 -17800 arası +3 Orta      |
| 06-Tem | 17,510  | 17,300 | YUKARI | +2  | 17500 -17600 arası +2 Zayıf     |
| 07-Tem | 17,507  | 17,400 | YUKARI | +2  | 17400 -17500 arası +1 Çok Zayıf |
| 08-Tem | 17,157  | 17,400 | YUKARI | +2  | 17300 -17400 arası -1 Çok Zayıf |
| 09-Tem | 17,009  | 17,400 | AŞAĞI  | -3  | 17200 -17300 arası -2 Zayıf     |
| 10-Tem |         | 17,400 | AŞAĞI  | -3  | 17200 altı -3 Orta              |

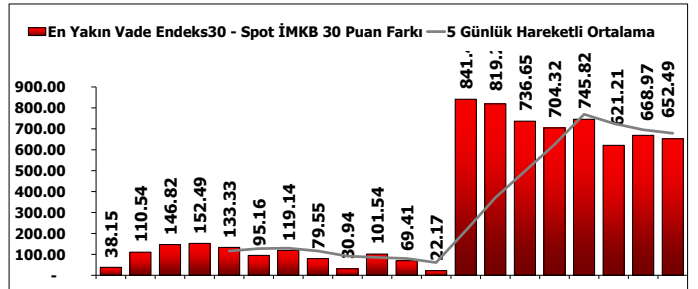
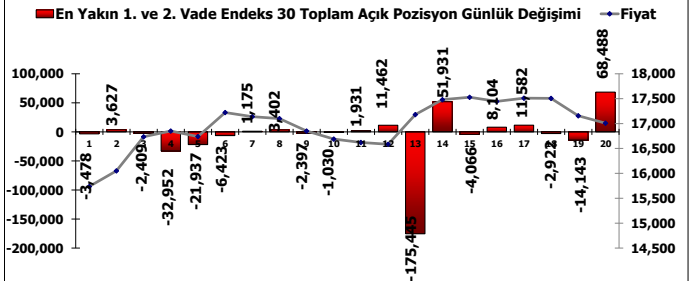
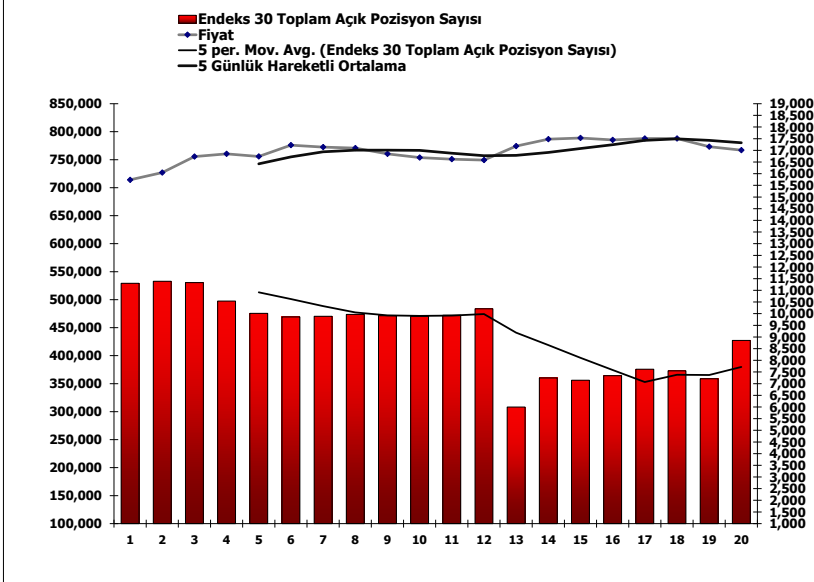
| ANA TRENDİN YÖNÜ VE GÜCÜ |    |    |       |    |              |    |       |    |       |    |
|--------------------------|----|----|-------|----|--------------|----|-------|----|-------|----|
| -5                       | -4 | -3 | -2    | -1 | 0            | +1 | +2    | +3 | +4    | +5 |
| GÜÇLÜ                    |    |    | ORTA  |    | ZAYIF        |    | ZAYIF |    | GÜÇLÜ |    |
| AŞAĞI TREND              |    |    | YATAY |    | YUKARI TREND |    |       |    |       |    |

| Yeni En Düşük ve En Yüksek Seviyeler Analizi | En Son Görülen Yeni En Düşük Seviye |                 |               |                      |                  | En Son Görülen En Yüksek Seviye |        |                  |               |                       |                  |               |
|----------------------------------------------|-------------------------------------|-----------------|---------------|----------------------|------------------|---------------------------------|--------|------------------|---------------|-----------------------|------------------|---------------|
|                                              | Tarih                               | En Düşük Seviye | Kaç Kez Gördü | Yeni En Düşük Ort. % | Kaç Puan Üstünde | % Kaç Üstünde                   | Tarih  | En Yüksek Seviye | Kaç Kez Gördü | Yeni En Yüksek Ort. % | Kaç Puan Altında | % Kaç Altında |
| Son 5 Gün İçinde                             | 09 Tem                              | 16,908          | 0             |                      |                  |                                 | 07 Tem | 17,788           | 1             | 0.3%                  | -780             | -4.4%         |
| Son 10 Gün İçinde                            | 29 Haz                              | 16,434          | 0             |                      |                  |                                 | 07 Tem | 17,788           | 5             | 0.1%                  | -780             | -4.4%         |
| Son 20 Gün İçinde                            | 11 Haz                              | 15,430          | 0             |                      |                  |                                 | 07 Tem | 17,788           | 8             | 0.0%                  | -780             | -4.4%         |

Tarih: İlgili periotta en düşük veya en yüksek seviyenin görüldüğü tarih. En Düşük/Yüksek Seviye: İlgili periotta görülen en düşük veya en yüksek seviye. Kaç Kez Gördü: İlgili periotta yeni en düşük veya yeni en yüksek seviye kaç kez görüldü.

**AÇIK POZİSYON HAKKINDA GENEL DEĞERLENDİRME**

Ağustos vadeli sözleşmede açık pozisyon sayısı 18.631 adet artarak 440.226 adete yükseldi.



Burada yer alan yatırım bilgi, yorum ve tavsiyeler yatırım danışmanlığı kapsamında değildir. Yatırım danışmanlığı hizmeti, yetkili kuruluşlar tarafından kişilerin risk ve getiri tercihleri dikkate alınarak kişiye özel sunulmaktadır. Burada yer alan yorum ve tavsiyeler ise genel niteliktedir. Bu tavsiyeler mali durumunuz ile risk ve getiri tercihlerinize uygun olmayabilir. Bu nedenle, sadece burada yer alan bilgilere dayanarak yatırım kararı verilmesi beklentilerinize uygun sonuçlar doğurmayabilir.