

## Karşılaştırmalı Tahvil Getirileri (%)

Eurobond	Vade	15/04/2026	15/03/2026	Değişim (bps)
<b>Türkiye 2029</b>	<b>26/04/29</b>	<b>5.52%</b>	5.97%	-45.4
<b>Brezilya 2029</b>	<b>30/05/29</b>	<b>4.57%</b>	4.77%	-20.1
<b>Güney Afrika 2029</b>	<b>30/09/29</b>	<b>4.85%</b>	5.18%	-33.0
<b>Türkiye 2036</b>	<b>17/03/36</b>	<b>6.83%</b>	7.18%	-34.7
<b>Brezilya 2035</b>	<b>15/03/35</b>	<b>6.09%</b>	6.27%	-18.0
<b>Güney Afrika 2036</b>	<b>19/11/36</b>	<b>6.22%</b>	6.52%	-30.0
<b>ABD 10Y</b>	<b>15/05/35</b>	<b>4.28%</b>	4.28%	0.7
<b>Almanya 10Y</b>	<b>15/08/35</b>	<b>3.04%</b>	2.98%	6.2
<b>Japonya 10Y</b>	<b>20/06/35</b>	<b>2.41%</b>	2.25%	16.2

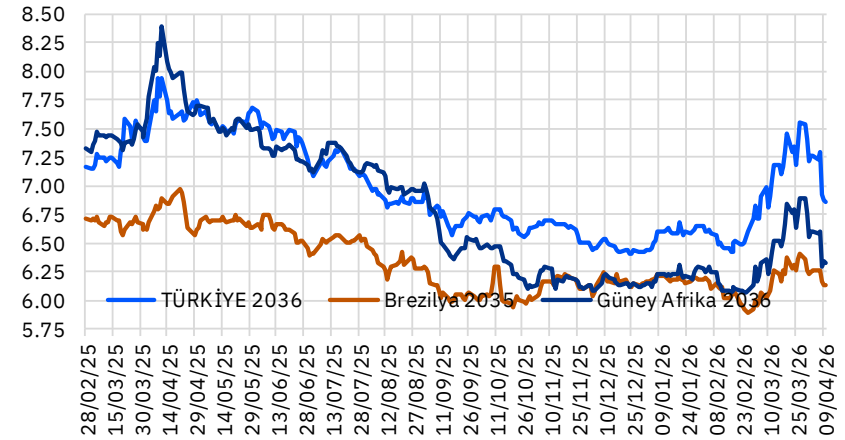
## Aktif Türkiye Tahvilleri (USD)

Eurobond	Vade	15/04/2026	15/03/2026	Değişim (bps)
<b>Türkiye 2027</b>	<b>25/03/27</b>	<b>4.43%</b>	4.76%	-33.0
<b>Türkiye 2029</b>	<b>26/04/29</b>	<b>5.52%</b>	5.97%	-45.4
<b>Türkiye 2034</b>	<b>14/02/34</b>	<b>6.50%</b>	6.90%	-39.5
<b>Türkiye 2036</b>	<b>17/03/36</b>	<b>6.83%</b>	7.18%	-34.7
<b>Türkiye 2047</b>	<b>11/05/47</b>	<b>7.66%</b>	8.03%	-36.3

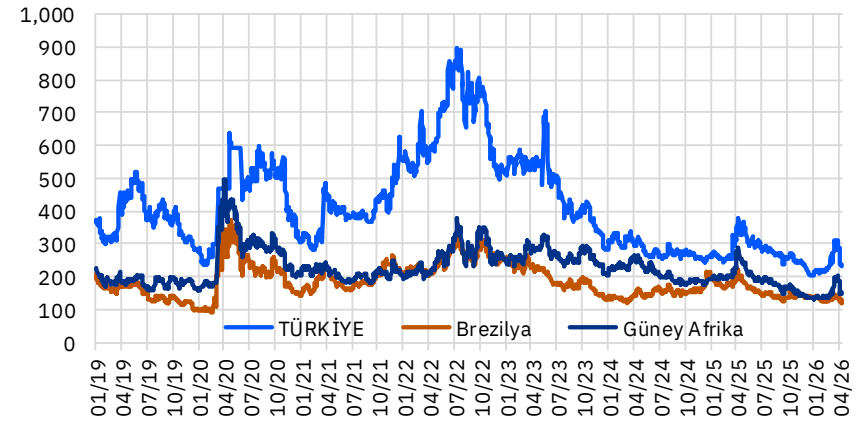
## 5 Yıllık CDS Spread

	15/04/2026	15/03/2026	Değişim (bps)
<b>Türkiye</b>	234.0	273.5	-39.4
<b>Brezilya</b>	130.3	139.1	-8.8
<b>Güney Afrika</b>	148.9	167.1	-18.2

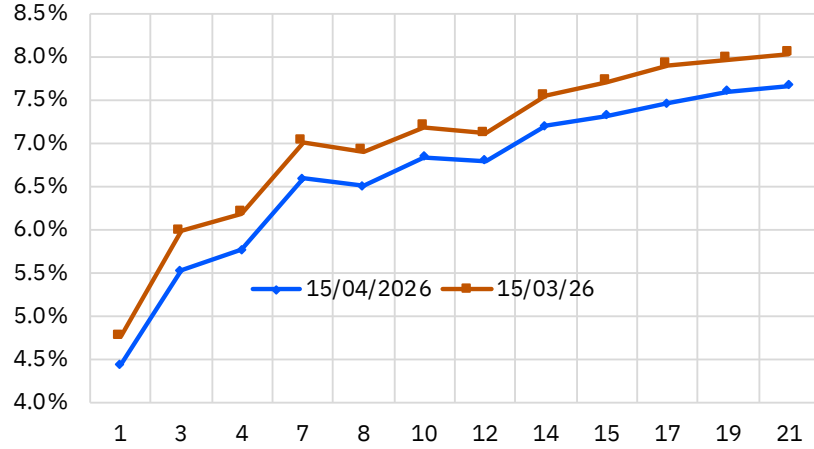
## 10 Yıllık USD Eurobond Getirileri



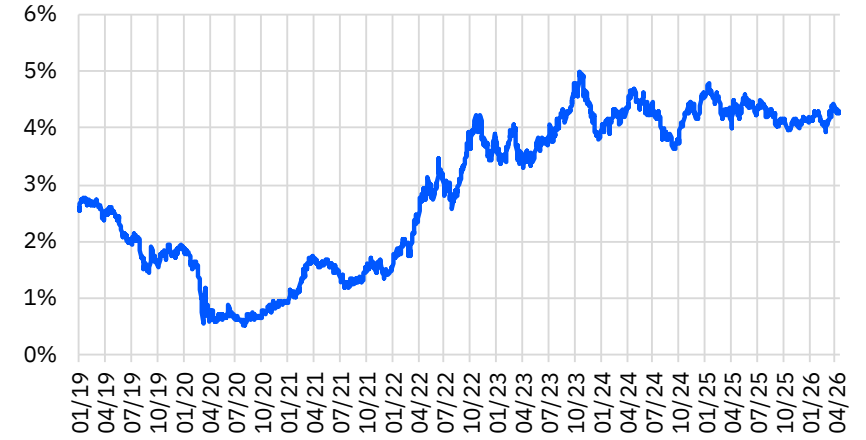
## 5 Yıllık CDS Spread



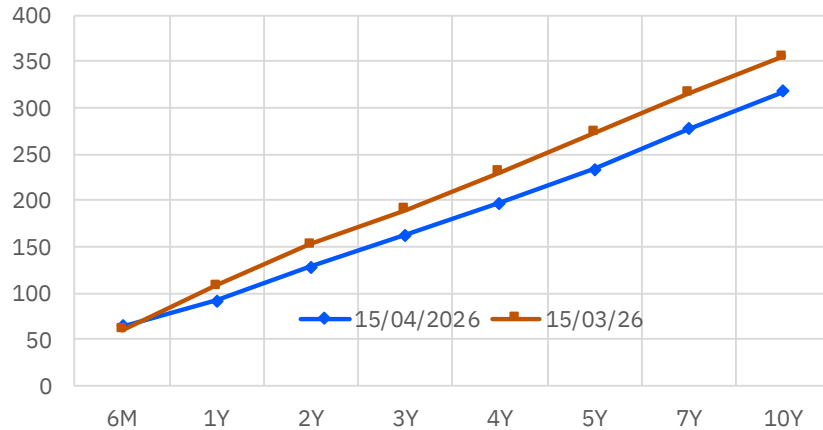
## Türkiye Eurobond Verim Eğrisi



## 10 Yıllık ABD Tahvil Faizi



## Türkiye CDS Eğrisi



## 11/05/2047 Vadeli Eurobond Faizi



## Günlük Eurobond Bülteni: Günlük İşlemler - 1

16.04.2026

Tanım	ISIN Kodu	Tahvil Tipi	Nominal	Sonraki Kuponu Kalan Gün	Vade	Kupon	İhraç Büy. (Milyar)	Alış Getiri	Alış Fiyatı	Satış Fiyatı	Satış Getiri	Ortalama Kırlı Fiyat	Para Birimi	Moody's Derece
<b>Devlet Tahvili - Minimum 2.000 nominal</b>														
<b>Fiyat verileri anlıktır ve gün içerisinde değişiklik gösterebilmektedir.</b>														
TÜRKİYE CUMHURİYETİ	(S2361850527	Sr Unsecured	100,000	79	08/07/2027	4.375	1.50	2.581	102.112	101.538	3.058	105.253	EUR	Ba3
TÜRKİYE CUMHURİYETİ	(S2790222116	Sr Unsecured	100,000	31	21/05/2030	5.875	2.00	4.092	106.575	106.007	4.240	111.667	EUR	Ba3
TÜRKİYE CUMHURİYETİ	(S3123715297	Sr Unsecured	100,000	119	17/08/2031	5.200	1.50	4.542	103.021	102.457	4.661	106.685	EUR	Ba3
<b>Devlet Tahvilleri - Minimum 200.000 Nominal</b>														
TÜRKİYE CUMHURİYETİ	JS900123CK49	Sr Unsecured	200,000	175	09/10/2026	4.875	3.00	4.317	100.259	100.083	4.692	100.279	USD	Ba3
TÜRKİYE CUMHURİYETİ	JS900123CL22	Sr Unsecured	200,000	161	25/03/2027	6.000	3.25	4.428	101.427	101.165	4.713	101.663	USD	Ba3
TÜRKİYE CUMHURİYETİ	ISM88269US88	Sr Unsecured	200,000	160	24/09/2027	8.600	2.00	4.769	105.252	104.967	4.969	105.659	USD	Ba3
TÜRKİYE CUMHURİYETİ	JS900123DF45	Sr Unsecured	200,000	89	15/01/2028	9.875	3.50	5.086	107.884	107.527	5.291	110.229	USD	Ba3
TÜRKİYE CUMHURİYETİ	JS900123CP36	Sr Unsecured	200,000	122	17/02/2028	5.125	2.00	5.065	100.096	99.826	5.222	100.815	USD	Ba3
TÜRKİYE CUMHURİYETİ	IS900123CQ19	Sr Unsecured	200,000	7	24/10/2028	6.125	2.75	5.201	102.155	101.891	5.313	104.966	USD	Ba3
TÜRKİYE CUMHURİYETİ	IS900123DH01	Sr Unsecured	200,000	150	14/03/2029	9.375	2.25	5.479	110.335	109.992	5.601	111.023	USD	Ba3
TÜRKİYE CUMHURİYETİ	JS900123CT57	Sr Unsecured	200,000	9	26/04/2029	7.625	3.00	5.519	105.793	105.545	5.606	109.291	USD	Ba3
TÜRKİYE CUMHURİYETİ	JS900123CY43	Sr Unsecured	200,000	149	13/03/2030	5.250	2.00	5.764	98.220	97.832	5.878	98.522	USD	Ba3
TÜRKİYE CUMHURİYETİ	JS900123DJ66	Sr Unsecured	200,000	87	13/07/2030	9.125	2.50	5.903	111.911	111.759	5.942	114.218	USD	Ba3
TÜRKİYE CUMHURİYETİ	JS900123DA57	Sr Unsecured	200,000	89	15/01/2031	5.950	2.25	6.074	99.483	99.163	6.153	100.844	USD	Ba3
TÜRKİYE CUMHURİYETİ	JS900123DC14	Sr Unsecured	200,000	70	26/06/2031	5.875	1.75	6.166	98.714	98.420	6.233	100.378	USD	Ba3
TÜRKİYE CUMHURİYETİ	JS900123DP27	Sr Unsecured	200,000	117	12/02/2032	7.125	2.50	6.332	103.799	103.533	6.386	104.952	USD	Ba3
TÜRKİYE CUMHURİYETİ	IS900123DQ00	Sr Unsecured	200,000	42	29/05/2032	7.250	2.00	6.452	103.971	103.729	6.499	106.629	USD	Ba3
TÜRKİYE CUMHURİYETİ	JS900123DL13	Sr Unsecured	200,000	91	17/07/2032	7.125	1.75	6.447	103.429	103.181	6.495	105.086	USD	Ba3
TÜRKİYE CUMHURİYETİ	IS900123DG28	Sr Unsecured	200,000	93	19/01/2033	9.375	2.75	6.585	115.001	114.722	6.632	117.153	USD	Ba3
TÜRKİYE CUMHURİYETİ	JS900123DT49	Sr Unsecured	200,000	150	14/03/2033	6.300	2.00	6.578	98.467	98.163	6.634	98.893	USD	Ba3
TÜRKİYE CUMHURİYETİ	JS900123DD96	Sr Unsecured	200,000	156	20/09/2033	6.500	1.50	6.618	99.312	98.926	6.685	99.607	USD	Ba3
TÜRKİYE CUMHURİYETİ	JS900123DK30	Sr Unsecured	200,000	28	15/05/2034	7.625	3.00	6.645	106.045	105.719	6.696	109.101	USD	Ba3
TÜRKİYE CUMHURİYETİ	IS900123DN78	Sr Unsecured	200,000	77	03/01/2035	6.500	3.50	6.762	98.285	97.926	6.818	99.983	USD	Ba3
TÜRKİYE CUMHURİYETİ	JS900123DR82	Sr Unsecured	200,000	152	16/09/2035	6.950	2.00	6.855	100.641	100.321	6.902	101.079	USD	Ba3
TÜRKİYE CUMHURİYETİ	JS900123DS65	Sr Unsecured	200,000	17	04/11/2036	6.800	2.25	6.933	99.015	98.705	6.975	101.939	USD	Ba3
TÜRKİYE CUMHURİYETİ	JS900123DU12	Sr Unsecured	200,000	88	14/01/2038	6.875	1.50	7.116	98.092	97.730	7.162	99.687	USD	Ba3
TÜRKİYE CUMHURİYETİ	IS900123BG46	Sr Unsecured	100,000	43	30/05/2040	6.750	2.00	7.191	96.117	95.603	7.251	98.429	USD	Ba3
TÜRKİYE CUMHURİYETİ	JS900123BJ84	Sr Unsecured	200,000	88	14/01/2041	6.000	3.00	7.317	88.230	87.724	7.379	89.527	USD	Ba3
TÜRKİYE CUMHURİYETİ	JS900123CB40	Sr Unsecured	200,000	182	16/04/2043	4.875	3.00	7.453	75.382	74.977	7.505	75.193	USD	Ba3
TÜRKİYE CUMHURİYETİ	IS900123CG37	Sr Unsecured	200,000	122	17/02/2045	6.625	3.00	7.600	90.307	89.974	7.636	91.245	USD	Ba3
TÜRKİYE CUMHURİYETİ	IS900123CM05	Sr Unsecured	200,000	24	11/05/2047	5.750	3.50	7.664	80.145	79.827	7.700	82.478	USD	Ba3
<b>Devlet Tahvili - 100.000 altı</b>														
TÜRKİYE CUMHURİYETİ	JS900123AL40	Sr Unsecured	1,000	89	15/01/2030	11.875	1.50	5.577	121.002	120.560	5.694	123.816	USD	Ba3
TÜRKİYE CUMHURİYETİ	JS900123AT75	Sr Unsecured	2,000	119	14/02/2034	8.000	1.50	6.502	109.058	108.716	6.556	110.287	USD	Ba3
TÜRKİYE CUMHURİYETİ	JS900123AY60	Sr Unsecured	2,000	153	17/03/2036	6.875	2.75	6.832	100.301	99.933	6.883	100.690	USD	Ba3
TÜRKİYE CUMHURİYETİ	JS900123BB58	Sr Unsecured	2,000	141	05/03/2038	7.250	1.00	6.790	103.704	103.200	6.851	104.298	USD	Ba3

Tanım	ISIN Kodu	Tahvil Tipi	Nominal	Sonraki Kupona Kalan Gün	Vade	Kupon	İhraç Büy. (Milyar)	Alış Getiri	Alış Fiyatı	Satış Fiyatı	Satış Getiri	Ortalama Kırlı Fiyat	Para Birimi	Moody's Derece
<b>Özel sektör - (Finans)</b>														
<b>Fiyat verileri anlıktır ve gün içerisinde değişiklik gösterebilmektedir.</b>														
TURK IHRACAT KR	(S2332876106	Sr Unsecured	200,000	77	06/07/2026	5.750	0.75	4.391	100.269	100.216	4.640	101.904	USD	Ba3
TC ZIRAAT BANKASI AS	(S2581381634	Sr Unsecured	200,000	103	01/08/2026	9.500	0.50	4.180	101.451	101.298	4.714	103.459	USD	Ba3
TC ZIRAAT BANKASI AS	(S2581381634	Sr Unsecured	200,000	103	01/08/2026	9.500	0.50	4.180	101.451	101.298	4.714	103.459	USD	Ba3
DENIZBANK AS	(S2739602444	Sr Unsecured	200,000	70	30/12/2026	7.250	0.01	4.327	101.970	101.504	5.004	103.972	USD	-
TURKIYE GARANTI BANKASI	(S1617531063	Subordinated	200,000	34	24/05/2027	7.177	0.75	5.382	101.876	101.648	5.596	104.673	USD	B1
ODEA BANK	(S1655085485	Subordinated	200,000	103	01/08/2027	8.606	0.30	7.155	101.727	101.473	7.364	103.489	USD	B3
FIBABANKA	(S1386178237	Subordinated	200,000	157	24/11/2027	9.797	0.30	6.546	104.853	104.499	6.777	105.384	USD	-
TURKIYE IS BANKASI	(S1623796072	Subordinated	200,000	70	29/06/2028	9.192	0.50	6.138	106.158	105.823	6.298	108.825	USD	B3
TURKIYE VAKIFLAR BANKASI	(S2677517497	Sr Unsecured	200,000	175	12/10/2028	9.000	0.75	5.524	107.944	107.736	5.611	108.040	USD	-
YAPI VE KREDI BANKASI AS	(S2445343689	Sr Unsecured	200,000	179	16/10/2028	9.250	0.80	5.602	108.365	108.118	5.704	108.344	USD	Ba3
TC ZIRAAT BANKASI AS	(S2741927805	Sr Unsecured	200,000	87	16/01/2029	8.000	0.50	5.844	105.370	105.125	5.939	107.336	USD	Ba3
AKBANK TAS	(S2783589844 Jr	Subordinated	200,000	55	14/03/2029	9.369	0.60	7.895	103.753	103.512	7.988	106.912	USD	-
TURKIYE IS BANKASI	(S2106022754	Subordinated	200,000		22/01/2030	7.750	0.75	-	-	-	-	-	USD	WR
YAPI VE KREDI BANKASI	(S2286436451	Subordinated	200,000		22/01/2031	7.875	0.50	-	-	-	-	-	USD	WR
AKBANK	(S2355183091	Subordinated	200,000	63	22/06/2031	6.800	0.50	6.049	100.105	99.926	7.077	102.244	USD	-
YAPI VE KREDI BANKASI AS	(S2741069996	Subordinated	200,000	88	17/01/2034	9.250	0.65	7.094	105.266	104.940	7.223	107.493	USD	B3
TURK EKONOMI BANKASI AS	(S2744911830	Subordinated	200,000	88	17/01/2034	9.375	0.40	7.227	105.236	104.843	7.383	107.461	USD	-

Tanım	ISIN Kodu	Tahvil Tipi	Nominal	Sonraki Kupona Kalan Gün	Vade	Kupon	İhraç Büy. (Milyar)	Alış Getiri	Alış Fiyatı	Satış Fiyatı	Satış Getiri	Ortalama Kırlı Fiyat	Para Birimi	Moody's Derece
<b>Özel sektör - (Finans dışı)</b>														
<b>Fiyat verileri anlık ve gün içerisinde değişiklik gösterebilmektedir.</b>														
PEGASUS HAVA	(S2337336445	Sr Unsecured	200,000		30/04/2026	9.250	0.38		-	-			USD	-
ARCELİK	(S2346972263	Sr Unsecured	100,000	37	27/05/2026	3.000	0.35	-1.789	100.345	99.826	4.600	102.781	EUR	-
HYUNDAI	(S2362559481	Sr Unsecured	200,000	83	12/07/2026	1.625	0.30	4.501	99.347	99.317	4.635	99.774	USD	A3
İSTANBUL METROPOLİTAN	(S2468421248	Sr Unsecured	200,000	175	12/04/2027	10.750	0.31	5.231	105.192	104.909	5.520	105.289	USD	Ba3
TURKCELL	(S1803215869	Sr Unsecured	200,000	174	11/04/2028	5.800	0.50	5.253	100.897	100.623	5.421	100.905	USD	-
ANADOLU EFES	(S2355105292	Sr Unsecured	200,000	70	29/06/2028	3.375	0.50	6.417	93.866	93.478	6.617	94.713	USD	-
TAV HAVALIMANLARI	(S2729164462	Sr Unsecured	200,000	48	07/12/2028	8.500	0.40	5.835	103.664	103.149	6.426	106.547	USD	-
İSTANBUL METROPOLİTAN	(S2730249997	Sr Unsecured	200,000	47	06/12/2028	10.500	0.72	6.476	108.740	108.358	6.643	112.457	USD	Ba3
MERSİN ULUSLARARASI LİMA	(S2696793012	Sr Unsecured	200,000	25	15/11/2028	8.250	0.60	5.091	103.749	103.478	5.563	107.166	USD	-
ARCELİK	(S2695038401	Sr Unsecured	200,000	158	25/09/2028	8.500	0.50	6.133	104.770	104.487	6.270	105.219	USD	-
COCA -COLA İCECEK	(S2434515313	Sr Unsecured	200,000	91	20/01/2029	4.500	0.50	5.205	98.209	97.901	5.328	99.180	USD	-
FORD OTOMOTİV SANAYİ AŞ	(S2782775345	Sr Unsecured	200,000	5	25/04/2029	7.125	0.50	6.502	101.563	101.170	6.659	104.830	USD	-
WE SODA İNV HOLDİNG PLC	ISG95448AC32	Secured	200,000	119	14/02/2031	9.375	0.75	8.972	100.964	100.688	9.084	102.467	USD	-
<b>Sukuk</b>														
HAZİNE MUSTESARLIĞI	(S2351109116	Sr Unsecured	200,000	63	22/06/2026	5.125	2.50	4.770	100.047	99.986	5.121	101.696	USD	Ba3
HAZİNE MUSTESARLIĞI VARL	(S2441287773	Sr Unsecured	200,000	126	24/02/2027	7.250	3.00	4.479	102.263	101.920	4.890	103.219	USD	Ba3

\* Bültendeki tüm veriler Bloomberg'den alınmıştır.



## YASAL UYARI

Burada yer alan bilgiler Gedik Yatırım tarafından bilgilendirme amacıyla hazırlanmıştır. Yatırım bilgi, yorum ve tavsiyeleri yatırım danışmanlığı kapsamında değildir. Yatırım danışmanlığı hizmeti; aracı kurumlar, portföy yönetim şirketleri, mevduat kabul etmeyen bankalar ile müşteri arasında imzalanacak yatırım danışmanlığı sözleşmesi çerçevesinde sunulmaktadır. Burada yer alan yorum ve tavsiyeler, herhangi bir yatırım aracının alım satım önerisi ya da getiri vaadi olarak yorumlanmamalıdır. Bu görüşler mali durumunuz ile risk ve getiri tercihlerinize uygun olmayabilir ve sadece burada yer alan bilgilere dayanarak yatırım kararı verilmesi beklentilerinize uygun sonuçlar doğurmayabilir. Burada yer alan fiyatlar, veriler ve bilgilerin tam ve doğru olduğu garanti edilemez; içerik, haber verilmeksizin değiştirilebilir. Tüm veriler, Gedik Yatırım tarafından güvenilir olduğuna inanılan kaynaklardan alınmıştır. Bu kaynakların kullanılması nedeni ile ortaya çıkabilecek hatalardan Gedik Yatırım sorumlu değildir. Değerli yatırımcılarımız, takip ettiğiniz hisselerle ilişkin analiz ve dealing hizmetlerimiz için bize 24 saat aşağıdaki numaralardan ulaşabilirsiniz.