

Karşılaştırmalı Tahvil Getirileri (%)

Eurobond	Vade	15/04/2026	15/03/2026	Değişim (bps)
Türkiye 2029	26/04/29	5.52%	5.97%	-45.4
Brezilya 2029	30/05/29	4.57%	4.77%	-20.1
Güney Afrika 2029	30/09/29	4.85%	5.18%	-33.0
Türkiye 2036	17/03/36	6.83%	7.18%	-34.7
Brezilya 2035	15/03/35	6.09%	6.27%	-18.0
Güney Afrika 2036	19/11/36	6.22%	6.52%	-30.0
ABD 10Y	15/05/35	4.28%	4.28%	0.7
Almanya 10Y	15/08/35	3.04%	2.98%	6.2
Japonya 10Y	20/06/35	2.41%	2.25%	16.2

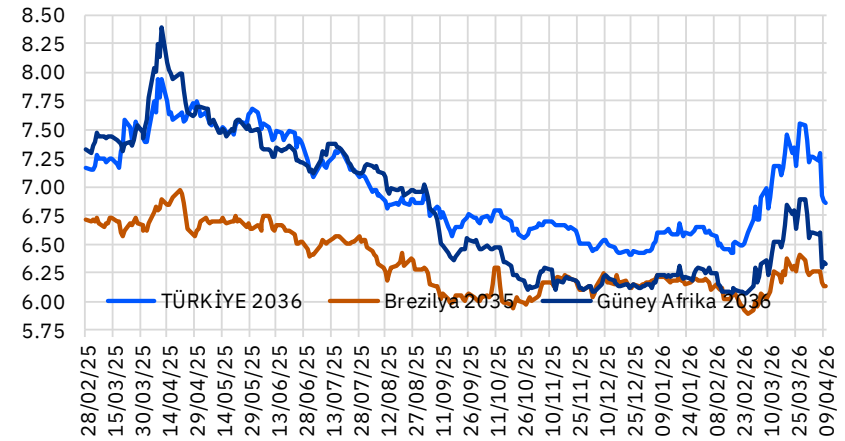
Aktif Türkiye Tahvilleri (USD)

Eurobond	Vade	15/04/2026	15/03/2026	Değişim (bps)
Türkiye 2027	25/03/27	4.43%	4.76%	-33.0
Türkiye 2029	26/04/29	5.52%	5.97%	-45.4
Türkiye 2034	14/02/34	6.50%	6.90%	-39.5
Türkiye 2036	17/03/36	6.83%	7.18%	-34.7
Türkiye 2047	11/05/47	7.66%	8.03%	-36.3

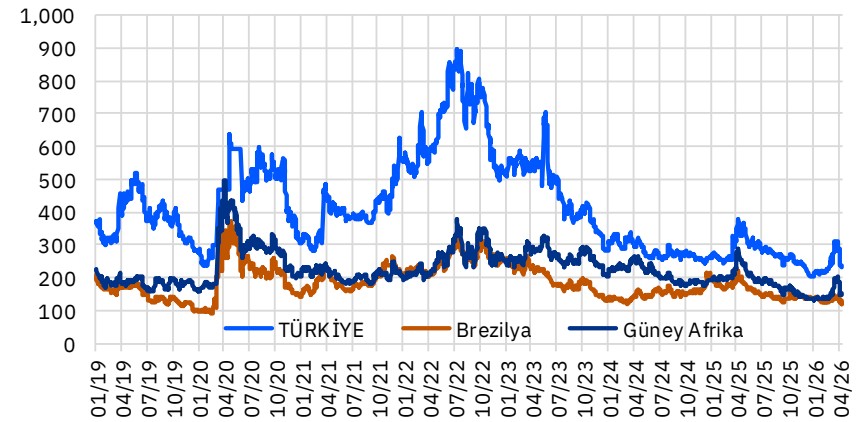
5 Yıllık CDS Spread

	15/04/2026	15/03/2026	Değişim (bps)
Türkiye	234.0	273.5	-39.4
Brezilya	130.3	139.1	-8.8
Güney Afrika	148.9	167.1	-18.2

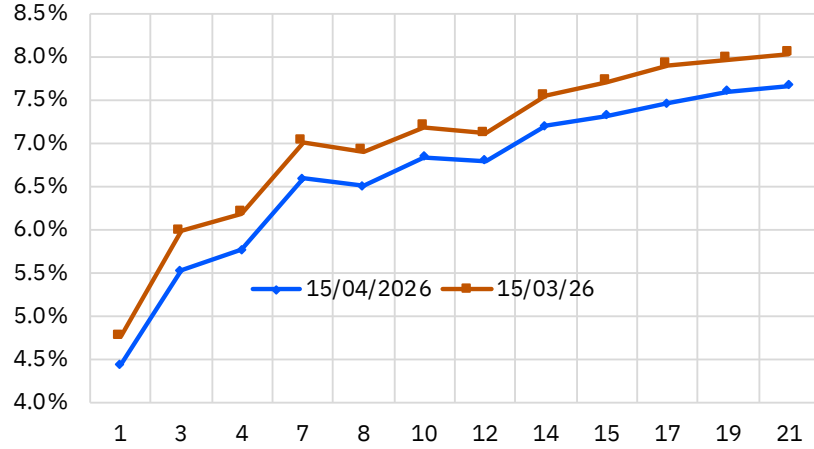
10 Yıllık USD Eurobond Getirileri



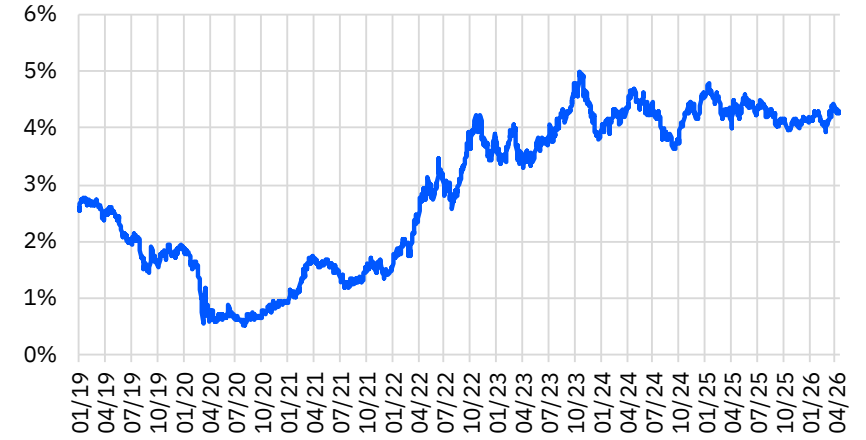
5 Yıllık CDS Spread



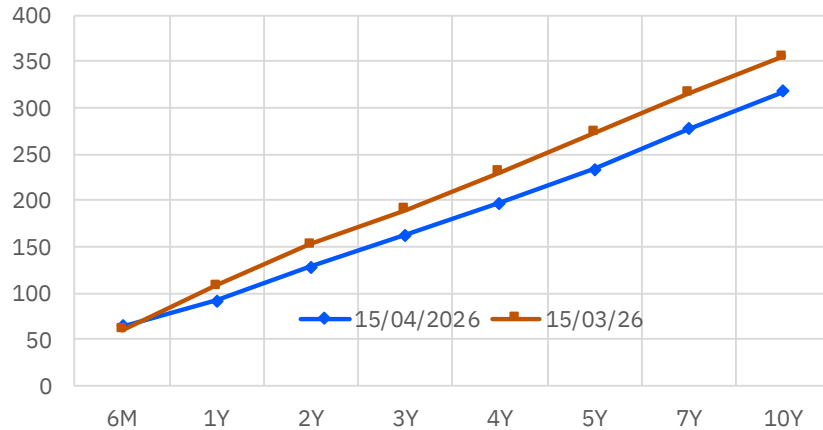
Türkiye Eurobond Verim Eğrisi



10 Yıllık ABD Tahvil Faizi



Türkiye CDS Eğrisi



11/05/2047 Vadeli Eurobond Faizi



Tanım	ISIN Kodu	Tahvil Tipi	Nominal	Sonraki Kupona Kalan Gün	Vade	Kupon	İhraç Büy. (Milyar)	Alış Getiri	Alış Fiyatı	Satış Fiyatı	Satış Getiri	Ortalama Kırlı Fiyat	Para Birimi	Moody's Derece
Devlet Tahvili - Minimum 2.000 nominal														
Fiyat verileri anlıktır ve gün içerisinde değişiklik gösterebilmektedir.														
TÜRKİYE CUMHURİYETİ	IS2361850527	Sr Unsecured	100,000	78	08/07/2027	4.375	1.50	2.664	102.007	101.430	3.146	105.159	EUR	Ba3
TÜRKİYE CUMHURİYETİ	IS2790222116	Sr Unsecured	100,000	30	21/05/2030	5.875	2.00	4.150	106.348	105.746	4.307	111.439	EUR	Ba3
TÜRKİYE CUMHURİYETİ	IS3123715297	Sr Unsecured	100,000	118	17/08/2031	5.200	1.50	4.599	102.748	102.155	4.726	106.412	EUR	Ba3
Devlet Tahvilleri - Minimum 200.000 Nominal														
TÜRKİYE CUMHURİYETİ	JS900123CK49	Sr Unsecured	200,000	172	09/10/2026	4.875	3.00	4.483	100.177	100.053	4.753	100.264	USD	Ba3
TÜRKİYE CUMHURİYETİ	JS900123CL22	Sr Unsecured	200,000	158	25/03/2027	6.000	3.25	4.567	101.287	101.072	4.804	101.596	USD	Ba3
TÜRKİYE CUMHURİYETİ	ISM88269US88	Sr Unsecured	200,000	157	24/09/2027	8.600	2.00	4.865	105.086	104.842	5.038	105.585	USD	Ba3
TÜRKİYE CUMHURİYETİ	JS900123DF45	Sr Unsecured	200,000	86	15/01/2028	9.875	3.50	5.119	107.790	107.475	5.302	110.238	USD	Ba3
TÜRKİYE CUMHURİYETİ	JS900123CP36	Sr Unsecured	200,000	119	17/02/2028	5.125	2.00	5.156	99.939	99.661	5.318	100.697	USD	Ba3
TÜRKİYE CUMHURİYETİ	JS900123CQ19	Sr Unsecured	200,000	4	24/10/2028	6.125	2.75	5.277	101.969	101.693	5.395	104.825	USD	Ba3
TÜRKİYE CUMHURİYETİ	JS900123DH01	Sr Unsecured	200,000	147	14/03/2029	9.375	2.25	5.515	110.205	109.836	5.647	110.958	USD	Ba3
TÜRKİYE CUMHURİYETİ	JS900123CT57	Sr Unsecured	200,000	6	26/04/2029	7.625	3.00	5.578	105.610	105.325	5.679	109.153	USD	Ba3
TÜRKİYE CUMHURİYETİ	JS900123CY43	Sr Unsecured	200,000	146	13/03/2030	5.250	2.00	5.869	97.864	97.494	5.979	98.219	USD	Ba3
TÜRKİYE CUMHURİYETİ	JS900123DJ66	Sr Unsecured	200,000	84	13/07/2030	9.125	2.50	5.940	111.744	111.477	6.008	114.069	USD	Ba3
TÜRKİYE CUMHURİYETİ	JS900123DA57	Sr Unsecured	200,000	86	15/01/2031	5.950	2.25	6.116	99.316	98.969	6.202	100.713	USD	Ba3
TÜRKİYE CUMHURİYETİ	JS900123DC14	Sr Unsecured	200,000	67	26/06/2031	5.875	1.75	6.241	98.388	97.948	6.343	100.028	USD	Ba3
TÜRKİYE CUMHURİYETİ	JS900123DP27	Sr Unsecured	200,000	114	12/02/2032	7.125	2.50	6.408	103.420	103.103	6.473	104.607	USD	Ba3
TÜRKİYE CUMHURİYETİ	JS900123DQ00	Sr Unsecured	200,000	39	29/05/2032	7.250	2.00	6.496	103.741	103.410	6.561	106.415	USD	Ba3
TÜRKİYE CUMHURİYETİ	JS900123DL13	Sr Unsecured	200,000	88	17/07/2032	7.125	1.75	6.494	103.181	102.787	6.571	104.825	USD	Ba3
TÜRKİYE CUMHURİYETİ	JS900123DG28	Sr Unsecured	200,000	90	19/01/2033	9.375	2.75	6.622	114.765	114.433	6.679	116.969	USD	Ba3
TÜRKİYE CUMHURİYETİ	JS900123DT49	Sr Unsecured	200,000	147	14/03/2033	6.300	2.00	6.625	98.217	97.895	6.684	98.686	USD	Ba3
TÜRKİYE CUMHURİYETİ	JS900123DD96	Sr Unsecured	200,000	153	20/09/2033	6.500	1.50	6.662	99.056	98.628	6.737	99.384	USD	Ba3
TÜRKİYE CUMHURİYETİ	JS900123DK30	Sr Unsecured	200,000	25	15/05/2034	7.625	3.00	6.678	105.828	105.506	6.728	108.950	USD	Ba3
TÜRKİYE CUMHURİYETİ	JS900123DN78	Sr Unsecured	200,000	74	03/01/2035	6.500	3.50	6.808	97.987	97.613	6.867	99.732	USD	Ba3
TÜRKİYE CUMHURİYETİ	JS900123DR82	Sr Unsecured	200,000	149	16/09/2035	6.950	2.00	6.903	100.312	99.915	6.961	100.770	USD	Ba3
TÜRKİYE CUMHURİYETİ	JS900123DS65	Sr Unsecured	200,000	14	04/11/2036	6.800	2.25	6.980	98.671	98.358	7.023	101.650	USD	Ba3
TÜRKİYE CUMHURİYETİ	JS900123DU12	Sr Unsecured	200,000	85	14/01/2038	6.875	1.50	7.176	97.626	97.326	7.215	99.309	USD	Ba3
TÜRKİYE CUMHURİYETİ	JS900123BG46	Sr Unsecured	100,000	40	30/05/2040	6.750	2.00	7.265	95.487	94.923	7.332	97.830	USD	Ba3
TÜRKİYE CUMHURİYETİ	JS900123BJ84	Sr Unsecured	200,000	85	14/01/2041	6.000	3.00	7.375	87.758	87.285	7.433	89.122	USD	Ba3
TÜRKİYE CUMHURİYETİ	JS900123CB40	Sr Unsecured	200,000	179	16/04/2043	4.875	3.00	7.543	74.684	74.367	7.584	74.580	USD	Ba3
TÜRKİYE CUMHURİYETİ	IS900123CG37	Sr Unsecured	200,000	119	17/02/2045	6.625	3.00	7.662	89.734	89.391	7.700	90.722	USD	Ba3
TÜRKİYE CUMHURİYETİ	IS900123CM05	Sr Unsecured	200,000	21	11/05/2047	5.750	3.50	7.727	79.588	79.360	7.754	82.014	USD	Ba3
Devlet Tahvili - 100.000 attı														
TÜRKİYE CUMHURİYETİ	JS900123AL40	Sr Unsecured	1,000	86	15/01/2030	11.875	1.50	5.635	120.740	120.306	5.751	123.657	USD	Ba3
TÜRKİYE CUMHURİYETİ	JS900123AT75	Sr Unsecured	2,000	116	14/02/2034	8.000	1.50	6.569	108.625	108.137	6.646	109.848	USD	Ba3
TÜRKİYE CUMHURİYETİ	JS900123AY60	Sr Unsecured	2,000	150	17/03/2036	6.875	2.75	6.885	99.919	99.518	6.942	100.349	USD	Ba3
TÜRKİYE CUMHURİYETİ	JS900123BB58	Sr Unsecured	2,000	138	05/03/2038	7.250	1.00	6.858	103.136	102.650	6.918	103.799	USD	Ba3

Tanım	ISIN Kodu	Tahvil Tipi	Nominal	Sonraki Kupona Kalan Gün	Vade	Kupon	İhraç Büy. (Milyar)	Alış Getiri	Alış Fiyatı	Satış Fiyatı	Satış Getiri	Ortalama Kırlı Fiyat	Para Birimi	Moody's Derece
Özel sektör - (Finans)														
Fiyat verileri anlıktır ve gün içerisinde değişiklik gösterebilmektedir.														
TURK IHRACAT KR	(S2332876106	Sr Unsecured	200,000	76	06/07/2026	5.750	0.75	4.336	100.277	100.216	4.626	101.924	USD	Ba3
TC ZIRAAT BANKASI AS	(S2581381634	Sr Unsecured	200,000	102	01/08/2026	9.500	0.50	3.996	101.489	101.290	4.696	103.501	USD	Ba3
TC ZIRAAT BANKASI AS	(S2581381634	Sr Unsecured	200,000	102	01/08/2026	9.500	0.50	3.996	101.489	101.290	4.696	103.501	USD	Ba3
DENIZBANK AS	(S2739602444	Sr Unsecured	200,000	69	30/12/2026	7.250	0.01	4.318	101.968	101.504	4.995	103.992	USD	-
TURKIYE GARANTI BANKASI	(S1617531063	Subordinated	200,000	33	24/05/2027	7.177	0.75	5.359	101.896	101.635	5.605	104.696	USD	B1
ODEA BANK	(S1655085485	Subordinated	200,000	102	01/08/2027	8.606	0.30	7.165	101.711	101.369	7.447	103.452	USD	B3
FIBABANKA	(S1386178237	Subordinated	200,000	156	24/11/2027	9.797	0.30	6.536	104.861	104.507	6.767	105.419	USD	-
TURKIYE IS BANKASI	(S1623796072	Subordinated	200,000	69	29/06/2028	9.192	0.50	6.154	106.118	105.796	6.307	108.817	USD	B3
TURKIYE VAKIFLAR BANKASI	(S2677517497	Sr Unsecured	200,000	174	12/10/2028	9.000	0.75	5.448	108.118	107.927	5.528	108.248	USD	-
YAPI VE KREDI BANKASI AS	(S2445343689	Sr Unsecured	200,000	178	16/10/2028	9.250	0.80	5.604	108.351	108.116	5.702	108.362	USD	Ba3
TC ZIRAAT BANKASI AS	(S2741927805	Sr Unsecured	200,000	86	16/01/2029	8.000	0.50	5.857	105.332	105.105	5.945	107.330	USD	Ba3
AKBANK TAS	(S2783589844 Jr	Subordinated	200,000	54	14/03/2029	9.369	0.60	7.888	103.768	103.480	7.999	106.929	USD	-
TURKIYE IS BANKASI	(S2106022754	Subordinated	200,000		22/01/2030	7.750	0.75	-	-	-	-	-	USD	WR
YAPI VE KREDI BANKASI	(S2286436451	Subordinated	200,000		22/01/2031	7.875	0.50	-	-	-	-	-	USD	WR
AKBANK	(S2355183091	Subordinated	200,000	62	22/06/2031	6.800	0.50	6.009	100.110	99.917	7.135	102.261	USD	-
YAPI VE KREDI BANKASI AS	(S2741069996	Subordinated	200,000	87	17/01/2034	9.250	0.65	7.085	105.285	104.967	7.211	107.541	USD	B3
TURK EKONOMI BANKASI AS	(S2744911830	Subordinated	200,000	87	17/01/2034	9.375	0.40	7.234	105.214	104.815	7.392	107.462	USD	-

Tanım	ISIN Kodu	Tahvil Tipi	Nominal	Sonraki Kuponu Kalan Gün	Vade	Kupon	İhraç Büy. (Milyar)	Alış Getiri	Alış Fiyatı	Satış Fiyatı	Satış Getiri	Ortalama Kırlı Fiyat	Para Birimi	Moody's Derece
Özel sektör - (Finans dışı)														
<i>Fiyat verileri anlık ve gün içerisinde değişiklik gösterebilmektedir.</i>														
PEGASUS HAVA	(S2337336445	Sr Unsecured	200,000		30/04/2026	9.250	0.38		-	-			USD	-
ARCELİK	(S2346972263	Sr Unsecured	100,000	36	27/05/2026	3.000	0.35	-1.870	100.351	99.833	4.577	102.796	EUR	-
HYUNDAI	(S2362559481	Sr Unsecured	200,000	82	12/07/2026	1.625	0.30	4.397	99.378	99.353	4.510	99.812	USD	A3
İSTANBUL METROPOLİTAN	(S2468421248	Sr Unsecured	200,000	174	12/04/2027	10.750	0.31	5.237	105.171	104.863	5.553	105.286	USD	Ba3
TURKCELL	(S1803215869	Sr Unsecured	200,000	173	11/04/2028	5.800	0.50	5.286	100.842	100.564	5.457	100.864	USD	-
ANADOLU EFES	(S2355105292	Sr Unsecured	200,000	69	29/06/2028	3.375	0.50	6.441	93.826	93.467	6.627	94.697	USD	-
TAV HAVALİMANLARI	(S2729164462	Sr Unsecured	200,000	47	07/12/2028	8.500	0.40	5.944	103.589	103.323	6.312	106.620	USD	-
İSTANBUL METROPOLİTAN	(S2730249997	Sr Unsecured	200,000	46	06/12/2028	10.500	0.72	6.508	108.657	108.267	6.679	112.400	USD	Ba3
MERSİN ULUSLARARASI LİMA	(S2696793012	Sr Unsecured	200,000	24	15/11/2028	8.250	0.60	5.154	103.705	103.464	5.576	107.160	USD	-
ARCELİK	(S2695038401	Sr Unsecured	200,000	157	25/09/2028	8.500	0.50	6.154	104.720	104.454	6.283	105.201	USD	-
COCA-COLA İÇECEK	(S2434515313	Sr Unsecured	200,000	90	20/01/2029	4.500	0.50	5.214	98.187	97.871	5.341	99.167	USD	-
FORD OTOMOTİV SANAYİ AŞ	(S2782775345	Sr Unsecured	200,000	4	25/04/2029	7.125	0.50	6.594	101.331	100.989	6.731	104.643	USD	-
WE SODA İNV HOLDİNG PLC	JSG95448AC32	Secured	200,000	116	14/02/2031	9.375	0.75	9.034	100.808	100.415	9.194	102.330	USD	-
Sukuk														
HAZİNE MUSTESARLIĞI	(S2351109116	Sr Unsecured	200,000	62	22/06/2026	5.125	2.50	4.765	100.047	99.988	5.110	101.712	USD	Ba3
HAZİNE MUSTESARLIĞI VARL	(S2441287773	Sr Unsecured	200,000	125	24/02/2027	7.250	3.00	4.512	102.228	101.990	4.798	103.257	USD	Ba3

* Bültendeki tüm veriler Bloomberg'den alınmıştır.



YASAL UYARI

Burada yer alan bilgiler Gedik Yatırım tarafından bilgilendirme amacıyla hazırlanmıştır. Yatırım bilgi, yorum ve tavsiyeleri yatırım danışmanlığı kapsamında değildir. Yatırım danışmanlığı hizmeti; aracı kurumlar, portföy yönetim şirketleri, mevduat kabul etmeyen bankalar ile müşteri arasında imzalanacak yatırım danışmanlığı sözleşmesi çerçevesinde sunulmaktadır. Burada yer alan yorum ve tavsiyeler, herhangi bir yatırım aracının alım satım önerisi ya da getiri vaadi olarak yorumlanmamalıdır. Bu görüşler mali durumunuz ile risk ve getiri tercihlerinize uygun olmayabilir ve sadece burada yer alan bilgilere dayanarak yatırım kararı verilmesi beklentilerinize uygun sonuçlar doğurmayabilir. Burada yer alan fiyatlar, veriler ve bilgilerin tam ve doğru olduğu garanti edilemez; içerik, haber verilmeksizin değiştirilebilir. Tüm veriler, Gedik Yatırım tarafından güvenilir olduğuna inanılan kaynaklardan alınmıştır. Bu kaynakların kullanılması nedeni ile ortaya çıkabilecek hatalardan Gedik Yatırım sorumlu değildir. Değerli yatırımcılarımız, takip ettiğiniz hisselerle ilişkin analiz ve dealing hizmetlerimiz için bize 24 saat aşağıdaki numaralardan ulaşabilirsiniz.