

Karşılaştırmalı Tahvil Getirileri (%)

Eurobond	Vade	15/04/2026	15/03/2026	Değişim (bps)
Türkiye 2029	26/04/29	5.52%	5.97%	-45.4
Brezilya 2029	30/05/29	4.57%	4.77%	-20.1
Güney Afrika 2029	30/09/29	4.85%	5.18%	-33.0
Türkiye 2036	17/03/36	6.83%	7.18%	-34.7
Brezilya 2035	15/03/35	6.09%	6.27%	-18.0
Güney Afrika 2036	19/11/36	6.22%	6.52%	-30.0
ABD 10Y	15/05/35	4.28%	4.28%	0.7
Almanya 10Y	15/08/35	3.04%	2.98%	6.2
Japonya 10Y	20/06/35	2.41%	2.25%	16.2

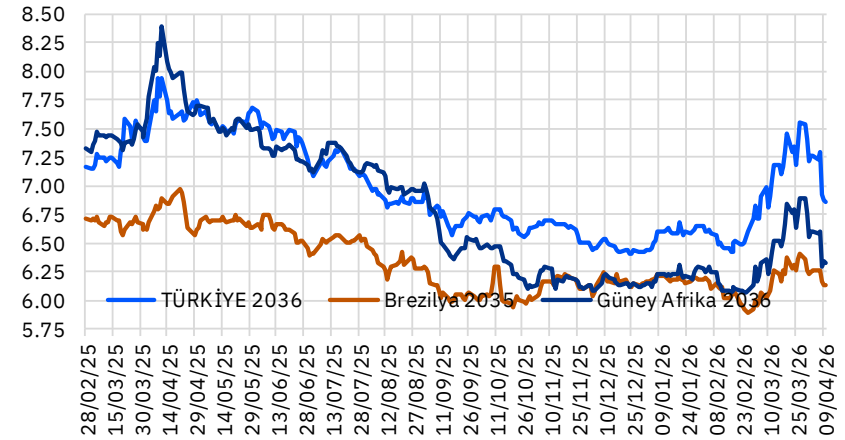
Aktif Türkiye Tahvilleri (USD)

Eurobond	Vade	15/04/2026	15/03/2026	Değişim (bps)
Türkiye 2027	25/03/27	4.43%	4.76%	-33.0
Türkiye 2029	26/04/29	5.52%	5.97%	-45.4
Türkiye 2034	14/02/34	6.50%	6.90%	-39.5
Türkiye 2036	17/03/36	6.83%	7.18%	-34.7
Türkiye 2047	11/05/47	7.66%	8.03%	-36.3

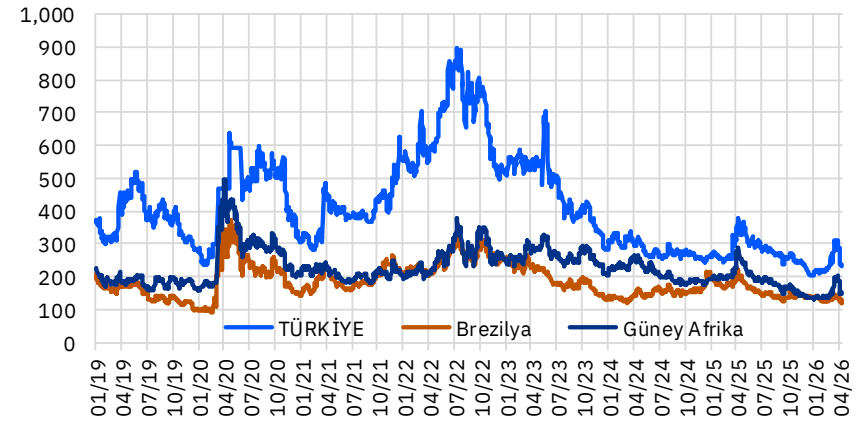
5 Yıllık CDS Spread

	15/04/2026	15/03/2026	Değişim (bps)
Türkiye	234.0	273.5	-39.4
Brezilya	130.3	139.1	-8.8
Güney Afrika	148.9	167.1	-18.2

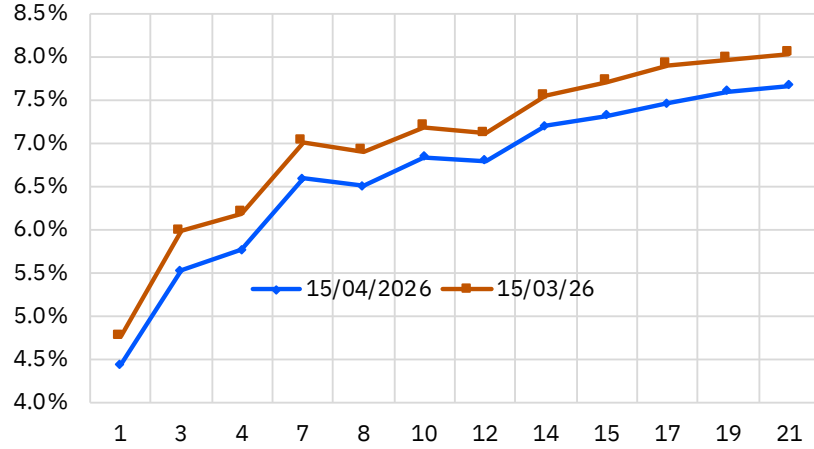
10 Yıllık USD Eurobond Getirileri



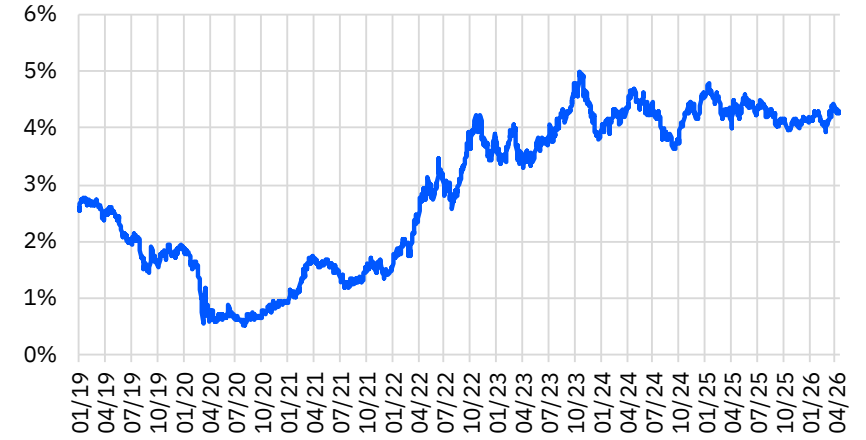
5 Yıllık CDS Spread



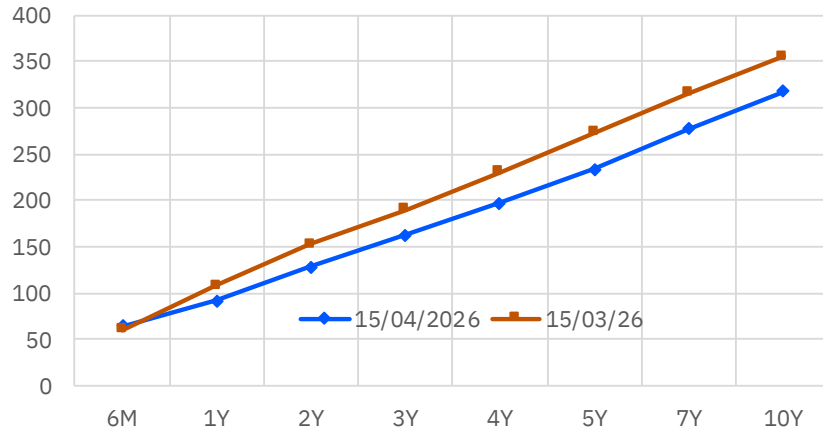
Türkiye Eurobond Verim Eğrisi



10 Yıllık ABD Tahvil Faizi



Türkiye CDS Eğrisi



11/05/2047 Vadeli Eurobond Faizi



Tanım	ISIN Kodu	Tahvil Tipi	Nominal	Sonraki Kupona Kalan Gün	Vade	Kupon	İhraç Büy. (Milyar)	Alış Getiri	Alış Fiyatı	Satış Fiyatı	Satış Getiri	Ortalama Kırlı Fiyat	Para Birimi	Moody's Derece
Devlet Tahvili - Minimum 2.000 nominal														
Fiyat verileri anlıktır ve gün içerisinde değişiklik gösterebilmektedir.														
TÜRKİYE CUMHURİYETİ	IS2361850527	Sr Unsecured	100,000	77	08/07/2027	4.375	1.50	2.658	102.010	101.481	3.101	105.198	EUR	Ba3
TÜRKİYE CUMHURİYETİ	IS2790222116	Sr Unsecured	100,000	29	21/05/2030	5.875	2.00	4.081	106.609	106.043	4.229	111.734	EUR	Ba3
TÜRKİYE CUMHURİYETİ	IS3123715297	Sr Unsecured	100,000	117	17/08/2031	5.200	1.50	4.537	103.043	102.517	4.648	106.755	EUR	Ba3
Devlet Tahvilleri - Minimum 200.000 Nominal														
TÜRKİYE CUMHURİYETİ	JS900123CK49	Sr Unsecured	200,000	171	09/10/2026	4.875	3.00	4.509	100.164	100.029	4.804	100.259	USD	Ba3
TÜRKİYE CUMHURİYETİ	JS900123CL22	Sr Unsecured	200,000	157	25/03/2027	6.000	3.25	4.437	101.401	101.130	4.736	101.699	USD	Ba3
TÜRKİYE CUMHURİYETİ	ISM88269US88	Sr Unsecured	200,000	156	24/09/2027	8.600	2.00	4.801	105.166	104.889	4.998	105.673	USD	Ba3
TÜRKİYE CUMHURİYETİ	JS900123DF45	Sr Unsecured	200,000	85	15/01/2028	9.875	3.50	5.047	107.903	107.569	5.240	110.369	USD	Ba3
TÜRKİYE CUMHURİYETİ	JS900123CP36	Sr Unsecured	200,000	118	17/02/2028	5.125	2.00	5.006	100.198	99.945	5.153	100.983	USD	Ba3
TÜRKİYE CUMHURİYETİ	JS900123CQ19	Sr Unsecured	200,000	3	24/10/2028	6.125	2.75	5.213	102.118	101.862	5.322	105.001	USD	Ba3
TÜRKİYE CUMHURİYETİ	IS900123DH01	Sr Unsecured	200,000	146	14/03/2029	9.375	2.25	5.453	110.371	110.036	5.572	111.167	USD	Ba3
TÜRKİYE CUMHURİYETİ	JS900123CT57	Sr Unsecured	200,000	5	26/04/2029	7.625	3.00	5.510	105.798	105.541	5.601	109.376	USD	Ba3
TÜRKİYE CUMHURİYETİ	JS900123CY43	Sr Unsecured	200,000	145	13/03/2030	5.250	2.00	5.815	98.050	97.722	5.912	98.440	USD	Ba3
TÜRKİYE CUMHURİYETİ	JS900123DJ66	Sr Unsecured	200,000	83	13/07/2030	9.125	2.50	5.881	111.970	111.700	5.950	114.319	USD	Ba3
TÜRKİYE CUMHURİYETİ	JS900123DA57	Sr Unsecured	200,000	85	15/01/2031	5.950	2.25	6.039	99.626	99.337	6.111	101.068	USD	Ba3
TÜRKİYE CUMHURİYETİ	JS900123DC14	Sr Unsecured	200,000	66	26/06/2031	5.875	1.75	6.161	98.739	98.342	6.252	100.417	USD	Ba3
TÜRKİYE CUMHURİYETİ	JS900123DP27	Sr Unsecured	200,000	113	12/02/2032	7.125	2.50	6.279	104.051	103.824	6.325	105.303	USD	Ba3
TÜRKİYE CUMHURİYETİ	IS900123DQ00	Sr Unsecured	200,000	38	29/05/2032	7.250	2.00	6.398	104.239	103.965	6.452	106.962	USD	Ba3
TÜRKİYE CUMHURİYETİ	JS900123DL13	Sr Unsecured	200,000	87	17/07/2032	7.125	1.75	6.406	103.638	103.388	6.454	105.373	USD	Ba3
TÜRKİYE CUMHURİYETİ	IS900123DG28	Sr Unsecured	200,000	89	19/01/2033	9.375	2.75	6.574	115.045	114.851	6.607	117.344	USD	Ba3
TÜRKİYE CUMHURİYETİ	JS900123DT49	Sr Unsecured	200,000	146	14/03/2033	6.300	2.00	6.505	98.867	98.560	6.561	99.361	USD	Ba3
TÜRKİYE CUMHURİYETİ	JS900123DD96	Sr Unsecured	200,000	152	20/09/2033	6.500	1.50	6.582	99.520	99.162	6.644	99.901	USD	Ba3
TÜRKİYE CUMHURİYETİ	JS900123DK30	Sr Unsecured	200,000	24	15/05/2034	7.625	3.00	6.619	106.204	105.952	6.658	109.382	USD	Ba3
TÜRKİYE CUMHURİYETİ	IS900123DN78	Sr Unsecured	200,000	73	03/01/2035	6.500	3.50	6.671	98.870	98.567	6.718	100.669	USD	Ba3
TÜRKİYE CUMHURİYETİ	JS900123DR82	Sr Unsecured	200,000	148	16/09/2035	6.950	2.00	6.795	101.055	100.663	6.852	101.535	USD	Ba3
TÜRKİYE CUMHURİYETİ	JS900123DS65	Sr Unsecured	200,000	13	04/11/2036	6.800	2.25	6.869	99.482	99.157	6.913	102.474	USD	Ba3
TÜRKİYE CUMHURİYETİ	JS900123DU12	Sr Unsecured	200,000	84	14/01/2038	6.875	1.50	7.077	98.396	98.109	7.114	100.105	USD	Ba3
TÜRKİYE CUMHURİYETİ	IS900123BG46	Sr Unsecured	100,000	39	30/05/2040	6.750	2.00	7.157	96.410	96.071	7.197	98.884	USD	Ba3
TÜRKİYE CUMHURİYETİ	JS900123BJ84	Sr Unsecured	200,000	84	14/01/2041	6.000	3.00	7.296	88.401	87.966	7.349	89.800	USD	Ba3
TÜRKİYE CUMHURİYETİ	JS900123CB40	Sr Unsecured	200,000	178	16/04/2043	4.875	3.00	7.458	75.347	75.096	7.490	75.289	USD	Ba3
TÜRKİYE CUMHURİYETİ	IS900123CG37	Sr Unsecured	200,000	118	17/02/2045	6.625	3.00	7.590	90.401	90.062	7.627	91.409	USD	Ba3
TÜRKİYE CUMHURİYETİ	IS900123CM05	Sr Unsecured	200,000	20	11/05/2047	5.750	3.50	7.648	80.288	80.001	7.681	82.700	USD	Ba3
Devlet Tahvili - 100.000 altı														
TÜRKİYE CUMHURİYETİ	JS900123AL40	Sr Unsecured	1,000	85	15/01/2030	11.875	1.50	5.571	120.966	120.573	5.676	123.936	USD	Ba3
TÜRKİYE CUMHURİYETİ	JS900123AT75	Sr Unsecured	2,000	115	14/02/2034	8.000	1.50	6.468	109.267	108.822	6.538	110.533	USD	Ba3
TÜRKİYE CUMHURİYETİ	JS900123AY60	Sr Unsecured	2,000	149	17/03/2036	6.875	2.75	6.794	100.568	100.149	6.853	101.008	USD	Ba3
TÜRKİYE CUMHURİYETİ	JS900123BB58	Sr Unsecured	2,000	137	05/03/2038	7.250	1.00	6.768	103.876	103.409	6.825	104.569	USD	Ba3

Tanım	ISIN Kodu	Tahvil Tipi	Nominal	Sonraki Kuponu Kalan Gün	Vade	Kupon	İhraç Büy. (Milyar)	Alış Getiri	Alış Fiyatı	Satış Fiyatı	Satış Getiri	Ortalama Kırlı Fiyat	Para Birimi	Moody's Derece
Özel sektör - (Finans)														
Fiyat verileri anlık ve gün içerisinde değişiklik gösterebilmektedir.														
TURK IHRACAT KR	(S2332876106	Sr Unsecured	200,000	75	06/07/2026	5.750	0.75	4.289	100.283	100.209	4.645	101.939	USD	Ba3
TC ZIRAAT BANKASI AS	(S2581381634	Sr Unsecured	200,000	101	01/08/2026	9.500	0.50	4.049	101.459	101.257	4.767	103.496	USD	Ba3
TC ZIRAAT BANKASI AS	(S2581381634	Sr Unsecured	200,000	101	01/08/2026	9.500	0.50	4.049	101.459	101.257	4.767	103.496	USD	Ba3
DENIZBANK AS	(S2739602444	Sr Unsecured	200,000	68	30/12/2026	7.250	0.01	4.560	101.795	101.332	5.240	103.839	USD	-
TURKIYE GARANTI BANKASI	(S1617531063	Subordinated	200,000	32	24/05/2027	7.177	0.75	5.391	101.858	101.629	5.607	104.694	USD	B1
ODEA BANK	(S1655085485	Subordinated	200,000	101	01/08/2027	8.606	0.30	7.102	101.784	101.420	7.402	103.538	USD	B3
FIBABANKA	(S1386178237	Subordinated	200,000	155	24/11/2027	9.797	0.30	6.541	104.844	104.491	6.772	105.429	USD	-
TURKIYE IS BANKASI	(S1623796072	Subordinated	200,000	68	29/06/2028	9.192	0.50	6.080	106.266	105.879	6.264	108.958	USD	B3
TURKIYE VAKIFLAR BANKASI	(S2677517497	Sr Unsecured	200,000	173	12/10/2028	9.000	0.75	5.438	108.134	107.936	5.520	108.285	USD	-
YAPI VE KREDI BANKASI AS	(S2445343689	Sr Unsecured	200,000	177	16/10/2028	9.250	0.80	5.594	108.366	108.155	5.682	108.415	USD	Ba3
TC ZIRAAT BANKASI AS	(S2741927805	Sr Unsecured	200,000	85	16/01/2029	8.000	0.50	5.757	105.584	105.321	5.859	107.586	USD	Ba3
AKBANK TAS	(S2783589844	Jr Subordinated	200,000	53	14/03/2029	9.369	0.60	7.797	104.003	103.662	7.928	107.164	USD	-
TURKIYE IS BANKASI	(S2106022754	Subordinated	200,000		22/01/2030	7.750	0.75	-	-	-	-	-	USD	WR
YAPI VE KREDI BANKASI	(S2286436451	Subordinated	200,000		22/01/2031	7.875	0.50	-	-	-	-	-	USD	WR
AKBANK	(S2355183091	Subordinated	200,000	61	22/06/2031	6.800	0.50	5.796	100.144	99.967	6.845	102.322	USD	-
YAPI VE KREDI BANKASI AS	(S2741069996	Subordinated	200,000	86	17/01/2034	9.250	0.65	7.077	105.301	105.028	7.185	107.605	USD	B3
TURK EKONOMI BANKASI AS	(S2744911830	Subordinated	200,000	86	17/01/2034	9.375	0.40	7.221	105.241	104.855	7.374	107.522	USD	-

Tanım	ISIN Kodu	Tahvil Tipi	Nominal	Sonraki Kuponu Kalan Gün	Vade	Kupon	İhraç Büy. (Milyar)	Alış Getiri	Alış Fiyatı	Satış Fiyatı	Satış Getiri	Ortalama Kırlı Fiyat	Para Birimi	Moody's Derece
Özel sektör - (Finans dışı)														
Fiyat verileri anlıktır ve gün içerisinde değişiklik gösterebilmektedir.														
PEGASUS HAVA	IS2337336445	Sr Unsecured	200,000		30/04/2026	9.250	0.38		-	-			USD	-
ARCELİK	IS2346972263	Sr Unsecured	100,000	35	27/05/2026	3.000	0.35	-1.339	100.336	99.840	4.552	102.800	EUR	-
HYUNDAI	IS2362559481	Sr Unsecured	200,000	81	12/07/2026	1.625	0.30	4.381	99.389	99.357	4.527	99.824	USD	A3
İSTANBUL METROPOLİTAN	IS2468421248	Sr Unsecured	200,000	173	12/04/2027	10.750	0.31	5.262	105.132	104.971	5.428	105.350	USD	Ba3
TURKCELL	IS1803215869	Sr Unsecured	200,000	172	11/04/2028	5.800	0.50	5.159	101.048	100.807	5.307	101.105	USD	-
ANADOLU EFES	IS2355105292	Sr Unsecured	200,000	68	29/06/2028	3.375	0.50	6.280	94.145	93.747	6.486	95.005	USD	-
TAV HAVALİMANLARI	IS2729164462	Sr Unsecured	200,000	46	07/12/2028	8.500	0.40	5.953	103.577	103.447	6.160	106.700	USD	-
İSTANBUL METROPOLİTAN	IS2730249997	Sr Unsecured	200,000	45	06/12/2028	10.500	0.72	6.427	108.833	108.435	6.601	112.601	USD	Ba3
MERSİN ULUSLARARASI LİMA	IS2696793012	Sr Unsecured	200,000	23	15/11/2028	8.250	0.60	4.922	103.830	103.603	5.320	107.314	USD	-
ARCELİK	IS2695038401	Sr Unsecured	200,000	156	25/09/2028	8.500	0.50	6.068	104.893	104.629	6.195	105.399	USD	-
COCA -COLA İÇECEK	IS2434515313	Sr Unsecured	200,000	89	20/01/2029	4.500	0.50	5.128	98.405	98.141	5.233	99.423	USD	-
FORD OTOMOTİV SANAYİ AŞ	IS2782775345	Sr Unsecured	200,000	3	25/04/2029	7.125	0.50	6.529	101.494	101.202	6.645	104.851	USD	-
WE SODA İNV HOLDİNG PLC	ISG95448AC32	Secured	200,000	115	14/02/2031	9.375	0.75	8.775	101.444	101.148	8.895	103.041	USD	-
Sukuk														
HAZİNE MUSTESARLIĞI	IS2351109116	Sr Unsecured	200,000	61	22/06/2026	5.125	2.50	4.694	100.058	99.983	5.140	101.729	USD	Ba3
HAZİNE MUSTESARLIĞI VARL	IS2441287773	Sr Unsecured	200,000	124	24/02/2027	7.250	3.00	4.452	102.270	102.070	4.693	103.338	USD	Ba3

* Bültendeki tüm veriler Bloomberg'den alınmıştır.



YASAL UYARI

Burada yer alan bilgiler Gedik Yatırım tarafından bilgilendirme amacıyla hazırlanmıştır. Yatırım bilgi, yorum ve tavsiyeleri yatırım danışmanlığı kapsamında değildir. Yatırım danışmanlığı hizmeti; aracı kurumlar, portföy yönetim şirketleri, mevduat kabul etmeyen bankalar ile müşteri arasında imzalanacak yatırım danışmanlığı sözleşmesi çerçevesinde sunulmaktadır. Burada yer alan yorum ve tavsiyeler, herhangi bir yatırım aracının alım satım önerisi ya da getiri vaadi olarak yorumlanmamalıdır. Bu görüşler mali durumunuz ile risk ve getiri tercihlerinize uygun olmayabilir ve sadece burada yer alan bilgilere dayanarak yatırım kararı verilmesi beklentilerinize uygun sonuçlar doğurmayabilir. Burada yer alan fiyatlar, veriler ve bilgilerin tam ve doğru olduğu garanti edilemez; içerik, haber verilmeksizin değiştirilebilir. Tüm veriler, Gedik Yatırım tarafından güvenilir olduğuna inanılan kaynaklardan alınmıştır. Bu kaynakların kullanılması nedeni ile ortaya çıkabilecek hatalardan Gedik Yatırım sorumlu değildir. Değerli yatırımcılarımız, takip ettiğiniz hisselerle ilişkin analiz ve dealing hizmetlerimiz için bize 24 saat aşağıdaki numaralardan ulaşabilirsiniz.