

## Karşılaştırmalı Tahvil Getirileri (%)

Eurobond	Vade	15/04/2026	15/03/2026	Değişim (bps)
<b>Türkiye 2029</b>	<b>26/04/29</b>	<b>5.52%</b>	5.97%	-45.4
<b>Brezilya 2029</b>	<b>30/05/29</b>	<b>4.57%</b>	4.77%	-20.1
<b>Güney Afrika 2029</b>	<b>30/09/29</b>	<b>4.85%</b>	5.18%	-33.0
<b>Türkiye 2036</b>	<b>17/03/36</b>	<b>6.83%</b>	7.18%	-34.7
<b>Brezilya 2035</b>	<b>15/03/35</b>	<b>6.09%</b>	6.27%	-18.0
<b>Güney Afrika 2036</b>	<b>19/11/36</b>	<b>6.22%</b>	6.52%	-30.0
<b>ABD 10Y</b>	<b>15/05/35</b>	<b>4.28%</b>	4.28%	0.7
<b>Almanya 10Y</b>	<b>15/08/35</b>	<b>3.04%</b>	2.98%	6.2
<b>Japonya 10Y</b>	<b>20/06/35</b>	<b>2.41%</b>	2.25%	16.2

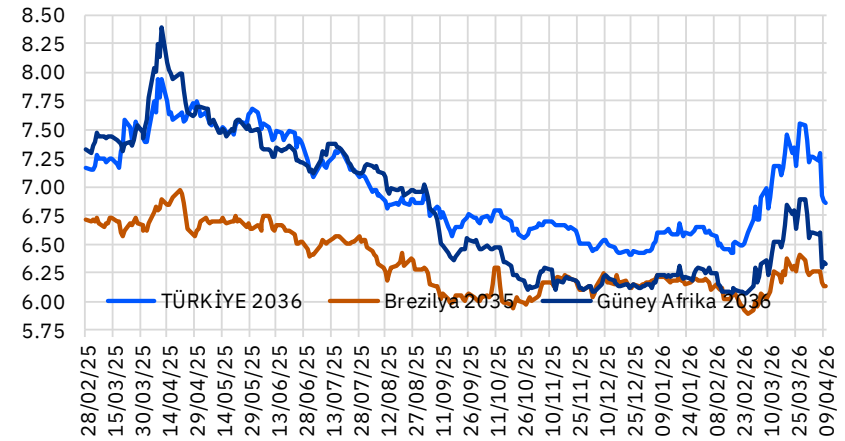
## Aktif Türkiye Tahvilleri (USD)

Eurobond	Vade	15/04/2026	15/03/2026	Değişim (bps)
<b>Türkiye 2027</b>	<b>25/03/27</b>	<b>4.43%</b>	4.76%	-33.0
<b>Türkiye 2029</b>	<b>26/04/29</b>	<b>5.52%</b>	5.97%	-45.4
<b>Türkiye 2034</b>	<b>14/02/34</b>	<b>6.50%</b>	6.90%	-39.5
<b>Türkiye 2036</b>	<b>17/03/36</b>	<b>6.83%</b>	7.18%	-34.7
<b>Türkiye 2047</b>	<b>11/05/47</b>	<b>7.66%</b>	8.03%	-36.3

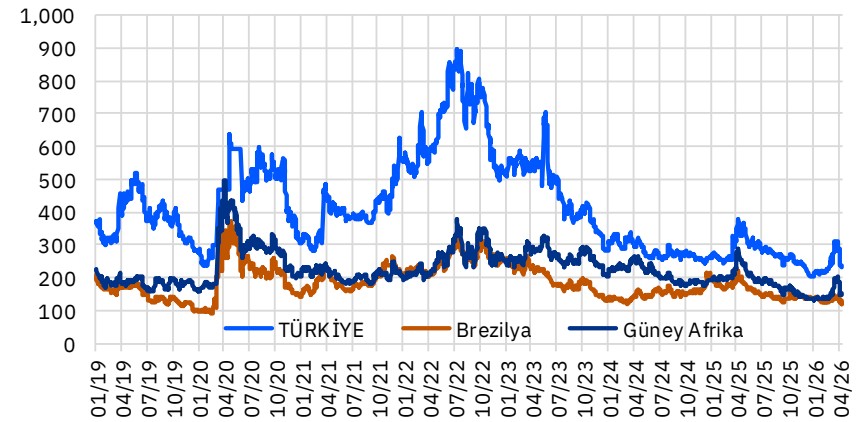
## 5 Yıllık CDS Spread

	15/04/2026	15/03/2026	Değişim (bps)
<b>Türkiye</b>	234.0	273.5	-39.4
<b>Brezilya</b>	130.3	139.1	-8.8
<b>Güney Afrika</b>	148.9	167.1	-18.2

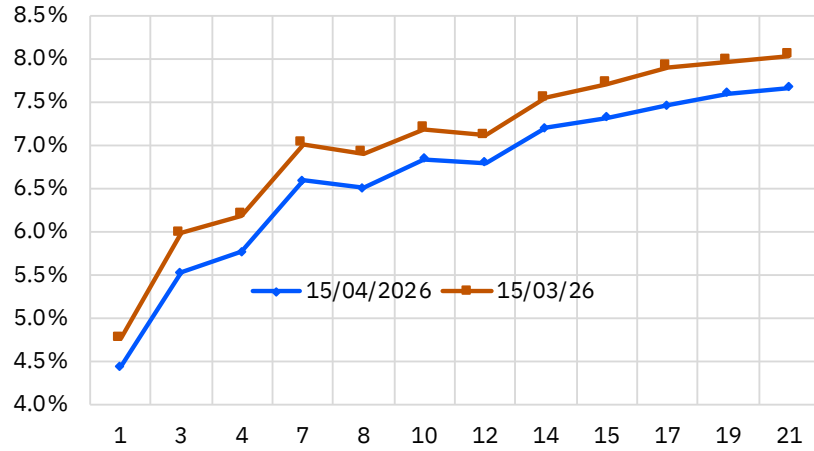
## 10 Yıllık USD Eurobond Getirileri



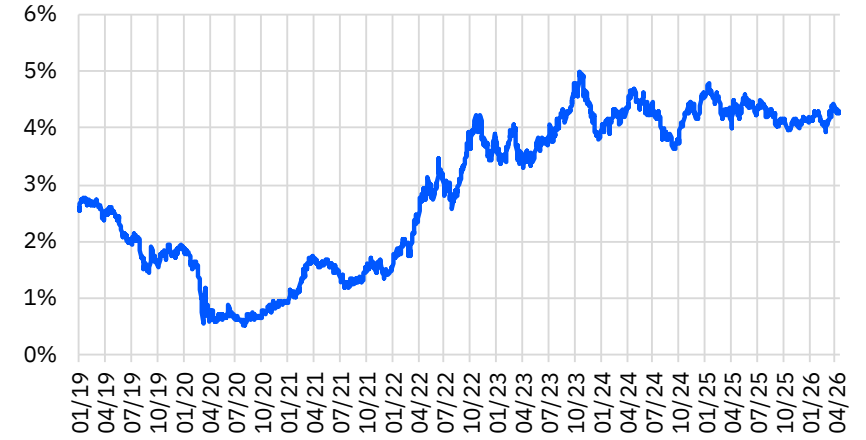
## 5 Yıllık CDS Spread



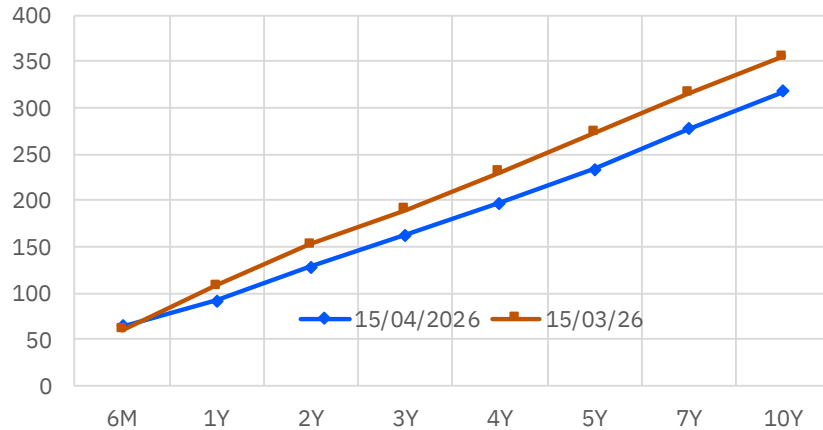
## Türkiye Eurobond Verim Eğrisi



## 10 Yıllık ABD Tahvil Faizi



## Türkiye CDS Eğrisi



## 11/05/2047 Vadeli Eurobond Faizi



Tanım	ISIN Kodu	Tahvil Tipi	Nominal	Sonraki Kupona Kalan Gün	Vade	Kupon	İhraç Büy. (Milyar)	Alış Getiri	Alış Fiyatı	Satış Fiyatı	Satış Getiri	Ortalama Kırlı Fiyat	Para Birimi	Moody's Derece
<b>Devlet Tahvili - Minimum 2.000 nominal</b>														
Fiyat verileri anlıktr ve gün içerisinde değışiklik gösterebilmektedir.														
TÜRKİYE CUMHURİYETİ	(S2361850527	Sr Unsecured	100,000	76	08/07/2027	4.375	1.50	2.579	102.101	101.513	3.071	105.271	EUR	Ba3
TÜRKİYE CUMHURİYETİ	(S2790222116	Sr Unsecured	100,000	28	21/05/2030	5.875	2.00	4.069	106.654	106.065	4.222	111.784	EUR	Ba3
TÜRKİYE CUMHURİYETİ	(S3123715297	Sr Unsecured	100,000	116	17/08/2031	5.200	1.50	4.529	103.076	102.498	4.652	106.776	EUR	Ba3
<b>Devlet Tahvilleri - Minimum 200.000 Nominal</b>														
TÜRKİYE CUMHURİYETİ	JS900123CK49	Sr Unsecured	200,000	170	09/10/2026	4.875	3.00	4.475	100.178	100.056	4.743	100.293	USD	Ba3
TÜRKİYE CUMHURİYETİ	JS900123CL22	Sr Unsecured	200,000	156	25/03/2027	6.000	3.25	4.472	101.365	101.140	4.721	101.703	USD	Ba3
TÜRKİYE CUMHURİYETİ	ISM88269US88	Sr Unsecured	200,000	155	24/09/2027	8.600	2.00	4.798	105.160	104.923	4.967	105.710	USD	Ba3
TÜRKİYE CUMHURİYETİ	JS900123DF45	Sr Unsecured	200,000	84	15/01/2028	9.875	3.50	5.055	107.877	107.553	5.243	110.376	USD	Ba3
TÜRKİYE CUMHURİYETİ	JS900123CP36	Sr Unsecured	200,000	117	17/02/2028	5.125	2.00	5.033	100.151	99.910	5.173	100.956	USD	Ba3
TÜRKİYE CUMHURİYETİ	JS900123CQ19	Sr Unsecured	200,000	2	24/10/2028	6.125	2.75	5.223	102.092	101.862	5.321	105.005	USD	Ba3
TÜRKİYE CUMHURİYETİ	JS900123DH01	Sr Unsecured	200,000	145	14/03/2029	9.375	2.25	5.512	110.195	109.860	5.632	111.017	USD	Ba3
TÜRKİYE CUMHURİYETİ	JS900123CT57	Sr Unsecured	200,000	4	26/04/2029	7.625	3.00	5.516	105.777	105.500	5.614	109.366	USD	Ba3
TÜRKİYE CUMHURİYETİ	JS900123CY43	Sr Unsecured	200,000	144	13/03/2030	5.250	2.00	5.809	98.070	97.785	5.893	98.496	USD	Ba3
TÜRKİYE CUMHURİYETİ	JS900123DJ66	Sr Unsecured	200,000	82	13/07/2030	9.125	2.50	5.876	111.983	111.766	5.931	114.384	USD	Ba3
TÜRKİYE CUMHURİYETİ	JS900123DA57	Sr Unsecured	200,000	84	15/01/2031	5.950	2.25	6.056	99.559	99.339	6.110	101.052	USD	Ba3
TÜRKİYE CUMHURİYETİ	JS900123DC14	Sr Unsecured	200,000	65	26/06/2031	5.875	1.75	6.137	98.841	98.483	6.220	100.555	USD	Ba3
TÜRKİYE CUMHURİYETİ	JS900123DP27	Sr Unsecured	200,000	112	12/02/2032	7.125	2.50	6.300	103.948	103.673	6.356	105.196	USD	Ba3
TÜRKİYE CUMHURİYETİ	JS900123DQ00	Sr Unsecured	200,000	37	29/05/2032	7.250	2.00	6.420	104.129	103.862	6.472	106.875	USD	Ba3
TÜRKİYE CUMHURİYETİ	JS900123DL13	Sr Unsecured	200,000	86	17/07/2032	7.125	1.75	6.415	103.590	103.282	6.474	105.316	USD	Ba3
TÜRKİYE CUMHURİYETİ	JS900123DG28	Sr Unsecured	200,000	88	19/01/2033	9.375	2.75	6.554	115.156	114.879	6.601	117.439	USD	Ba3
TÜRKİYE CUMHURİYETİ	JS900123DT49	Sr Unsecured	200,000	145	14/03/2033	6.300	2.00	6.556	98.588	98.302	6.609	99.110	USD	Ba3
TÜRKİYE CUMHURİYETİ	JS900123DD96	Sr Unsecured	200,000	151	20/09/2033	6.500	1.50	6.598	99.427	99.077	6.658	99.830	USD	Ba3
TÜRKİYE CUMHURİYETİ	JS900123DK30	Sr Unsecured	200,000	23	15/05/2034	7.625	3.00	6.623	106.177	105.891	6.668	109.359	USD	Ba3
TÜRKİYE CUMHURİYETİ	JS900123DN78	Sr Unsecured	200,000	72	03/01/2035	6.500	3.50	6.692	98.736	98.387	6.746	100.530	USD	Ba3
TÜRKİYE CUMHURİYETİ	JS900123DR82	Sr Unsecured	200,000	147	16/09/2035	6.950	2.00	6.823	100.860	100.480	6.878	101.365	USD	Ba3
TÜRKİYE CUMHURİYETİ	JS900123DS65	Sr Unsecured	200,000	12	04/11/2036	6.800	2.25	6.897	99.277	98.960	6.940	102.292	USD	Ba3
TÜRKİYE CUMHURİYETİ	JS900123DU12	Sr Unsecured	200,000	83	14/01/2038	6.875	1.50	7.103	98.193	97.873	7.144	99.905	USD	Ba3
TÜRKİYE CUMHURİYETİ	JS900123BG46	Sr Unsecured	100,000	38	30/05/2040	6.750	2.00	7.192	96.113	95.598	7.252	98.518	USD	Ba3
TÜRKİYE CUMHURİYETİ	JS900123BJ84	Sr Unsecured	200,000	83	14/01/2041	6.000	3.00	7.311	88.284	87.832	7.366	89.691	USD	Ba3
TÜRKİYE CUMHURİYETİ	JS900123CB40	Sr Unsecured	200,000	177	16/04/2043	4.875	3.00	7.485	75.138	74.873	7.519	75.087	USD	Ba3
TÜRKİYE CUMHURİYETİ	JS900123CG37	Sr Unsecured	200,000	117	17/02/2045	6.625	3.00	7.608	90.234	89.893	7.645	91.260	USD	Ba3
TÜRKİYE CUMHURİYETİ	JS900123CM05	Sr Unsecured	200,000	19	11/05/2047	5.750	3.50	7.666	80.126	79.727	7.712	82.498	USD	Ba3
<b>Devlet Tahvili - 100.000 altı</b>														
TÜRKİYE CUMHURİYETİ	JS900123AL40	Sr Unsecured	1,000	84	15/01/2030	11.875	1.50	5.591	120.877	120.506	5.690	123.891	USD	Ba3
TÜRKİYE CUMHURİYETİ	JS900123AT75	Sr Unsecured	2,000	114	14/02/2034	8.000	1.50	6.476	109.212	108.779	6.544	110.507	USD	Ba3
TÜRKİYE CUMHURİYETİ	JS900123AY60	Sr Unsecured	2,000	148	17/03/2036	6.875	2.75	6.814	100.428	100.016	6.871	100.890	USD	Ba3
TÜRKİYE CUMHURİYETİ	JS900123BB58	Sr Unsecured	2,000	136	05/03/2038	7.250	1.00	6.788	103.716	103.317	6.836	104.463	USD	Ba3

Tanım	ISIN Kodu	Tahvil Tipi	Nominal	Sonraki Kuponu Kalan Gün	Vade	Kupon	İhraç Büy. (Milyar)	Alış Getiri	Alış Fiyatı	Satış Fiyatı	Satış Getiri	Ortalama Kırlı Fiyat	Para Birimi	Moody's Derece
<b>Özel sektör - (Finans)</b>														
<b>Fiyat verileri anlık ve gün içerisinde değişiklik gösterebilmektedir.</b>														
TURK İHRACAT KR	(S2332876106	Sr Unsecured	200,000	74	06/07/2026	5.750	0.75	4.347	100.267	100.212	4.616	101.949	USD	Ba3
TC ZIRAAT BANKASI AS	(S2581381634	Sr Unsecured	200,000	100	01/08/2026	9.500	0.50	4.017	101.453	101.324	4.480	103.552	USD	Ba3
TC ZIRAAT BANKASI AS	(S2581381634	Sr Unsecured	200,000	100	01/08/2026	9.500	0.50	4.017	101.453	101.324	4.480	103.552	USD	Ba3
DENİZBANK AS	(S2739602444	Sr Unsecured	200,000	67	30/12/2026	7.250	0.01	4.307	101.960	101.498	4.987	104.025	USD	-
TURKIYE GARANTI BANKASI	(S1617531063	Subordinated	200,000	31	24/05/2027	7.177	0.75	5.370	101.875	101.604	5.627	104.710	USD	B1
ODEA BANK	(S1655085485	Subordinated	200,000	100	01/08/2027	8.606	0.30	7.037	101.860	101.475	7.354	103.628	USD	B3
FIBABANKA	(S1386178237	Subordinated	200,000	154	24/11/2027	9.797	0.30	6.524	104.862	104.509	6.755	105.475	USD	-
TURKIYE İS BANKASI	(S1623796072	Subordinated	200,000	67	29/06/2028	9.192	0.50	6.077	106.265	105.872	6.264	108.979	USD	B3
TURKIYE VAKIFLAR BANKASI	(S2677517497	Sr Unsecured	200,000	172	12/10/2028	9.000	0.75	5.423	108.162	107.943	5.514	108.328	USD	-
YAPI VE KREDİ BANKASI AS	(S2445343689	Sr Unsecured	200,000	176	16/10/2028	9.250	0.80	5.589	108.370	108.166	5.673	108.448	USD	Ba3
TC ZIRAAT BANKASI AS	(S2741927805	Sr Unsecured	200,000	84	16/01/2029	8.000	0.50	5.794	105.483	105.193	5.907	107.494	USD	Ba3
AKBANK TAS	(S2783589844 Jr	Subordinated	200,000	52	14/03/2029	9.369	0.60	7.842	103.883	103.608	7.947	107.103	USD	-
TURKIYE İS BANKASI	(S2106022754	Subordinated	200,000		22/01/2030	7.750	0.75	-	-	-	-	-	USD	WR
YAPI VE KREDİ BANKASI	(S2286436451	Subordinated	200,000		22/01/2031	7.875	0.50	-	-	-	-	-	USD	WR
AKBANK	(S2355183091	Subordinated	200,000	60	22/06/2031	6.800	0.50	6.003	100.107	99.934	7.046	102.306	USD	-
YAPI VE KREDİ BANKASI AS	(S2741069996	Subordinated	200,000	85	17/01/2034	9.250	0.65	7.085	105.276	105.005	7.192	107.607	USD	B3
TURK EKONOMİ BANKASI AS	(S2744911830	Subordinated	200,000	85	17/01/2034	9.375	0.40	7.233	105.207	104.817	7.388	107.512	USD	-

Tanım	ISIN Kodu	Tahvil Tipi	Nominal	Sonraki Kupona Kalan Gün	Vade	Kupon	İhraç Büy. (Milyar)	Alış Getiri	Alış Fiyatı	Satış Fiyatı	Satış Getiri	Ortalama Kırlı Fiyat	Para Birimi	Moody's Derece
<b>Özel sektör - (Finans dışı)</b>														
<b>Fiyat verileri anlıktır ve gün içerisinde değişiklik gösterebilmektedir.</b>														
PEGASUS HAVA	(S2337336445	Sr Unsecured	200,000		30/04/2026	9.250	0.38		-	-			USD	-
ARCELİK	(S2346972263	Sr Unsecured	100,000	34	27/05/2026	3.000	0.35	-1.314	100.334	99.825	4.758	102.800	EUR	-
HYUNDAI	(S2362559481	Sr Unsecured	200,000	80	12/07/2026	1.625	0.30	4.384	99.396	99.369	4.508	99.838	USD	A3
İSTANBUL METROPOLİTAN	(S2468421248	Sr Unsecured	200,000	172	12/04/2027	10.750	0.31	5.352	105.030	104.863	5.525	105.275	USD	Ba3
TURKCELL	(S1803215869	Sr Unsecured	200,000	171	11/04/2028	5.800	0.50	5.204	100.973	100.721	5.359	101.040	USD	-
ANADOLU EFES	(S2355105292	Sr Unsecured	200,000	67	29/06/2028	3.375	0.50	6.338	94.040	93.706	6.511	94.942	USD	-
TAV HAVALIMANLARI	(S2729164462	Sr Unsecured	200,000	45	07/12/2028	8.500	0.40	5.651	103.760	103.517	6.039	106.850	USD	-
İSTANBUL METROPOLİTAN	(S2730249997	Sr Unsecured	200,000	44	06/12/2028	10.500	0.72	6.444	108.785	108.385	6.620	112.581	USD	Ba3
MERSİN ULUSLARARASI LİMA	(S2696793012	Sr Unsecured	200,000	22	15/11/2028	8.250	0.60	4.668	103.966	103.682	5.168	107.445	USD	-
ARCELİK	(S2695038401	Sr Unsecured	200,000	155	25/09/2028	8.500	0.50	6.114	104.792	104.502	6.254	105.308	USD	-
COCA -COLA İÇECEK	(S2434515313	Sr Unsecured	200,000	88	20/01/2029	4.500	0.50	5.113	98.442	98.183	5.217	99.475	USD	-
FORD OTOMOTİV SANAYİ AŞ	(S2782775345	Sr Unsecured	200,000	2	25/04/2029	7.125	0.50	6.324	102.008	101.755	6.424	105.404	USD	-
WE SODA İNV HOLDİNG PLC	ISG95448AC32	Secured	200,000	114	14/02/2031	9.375	0.75	8.847	101.265	101.011	8.950	102.909	USD	-
<b>Sukuk</b>														
HAZİNE MUSTESARLIĞI	(S2351109116	Sr Unsecured	200,000	60	22/06/2026	5.125	2.50	4.253	100.130	100.015	4.948	101.795	USD	Ba3
HAZİNE MUSTESARLIĞI VARL	(S2441287773	Sr Unsecured	200,000	123	24/02/2027	7.250	3.00	4.422	102.288	102.090	4.661	103.377	USD	Ba3

\* Bültendeki tüm veriler Bloomberg'den alınmıştır.



## YASAL UYARI

Burada yer alan bilgiler Gedik Yatırım tarafından bilgilendirme amacıyla hazırlanmıştır. Yatırım bilgi, yorum ve tavsiyeleri yatırım danışmanlığı kapsamında değildir. Yatırım danışmanlığı hizmeti; aracı kurumlar, portföy yönetim şirketleri, mevduat kabul etmeyen bankalar ile müşteri arasında imzalanacak yatırım danışmanlığı sözleşmesi çerçevesinde sunulmaktadır. Burada yer alan yorum ve tavsiyeler, herhangi bir yatırım aracının alım satım önerisi ya da getiri vaadi olarak yorumlanmamalıdır. Bu görüşler mali durumunuz ile risk ve getiri tercihlerinize uygun olmayabilir ve sadece burada yer alan bilgilere dayanarak yatırım kararı verilmesi beklentilerinize uygun sonuçlar doğurmayabilir. Burada yer alan fiyatlar, veriler ve bilgilerin tam ve doğru olduğu garanti edilemez; içerik, haber verilmeksizin değiştirilebilir. Tüm veriler, Gedik Yatırım tarafından güvenilir olduğuna inanılan kaynaklardan alınmıştır. Bu kaynakların kullanılması nedeni ile ortaya çıkabilecek hatalardan Gedik Yatırım sorumlu değildir. Değerli yatırımcılarımız, takip ettiğiniz hisselerle ilişkin analiz ve dealing hizmetlerimiz için bize 24 saat aşağıdaki numaralardan ulaşabilirsiniz.