

Karşılaştırmalı Tahvil Getirileri (%)

<u>Eurobond</u>	<u>Vade</u>	<u>26/06/2026</u>	<u>26/05/2026</u>	<u>Değişim (bps)</u>
Türkiye 2029	26/04/29	5.87%	6.08%	-20.9
Brezilya 2029	30/05/29	4.81%	4.76%	4.8
Güney Afrika 2029	30/09/29	5.06%	4.91%	14.7
Türkiye 2036	17/03/36	6.86%	7.21%	-35.0
Brezilya 2035	15/03/35	6.16%	6.20%	-3.4
Güney Afrika 2036	19/11/36	6.10%	6.33%	-23.4
ABD 10Y	15/05/35	4.37%	4.48%	-11.6
Almanya 10Y	15/08/35	2.85%	2.98%	-12.8
Japonya 10Y	20/06/35	2.61%	2.71%	-10.8

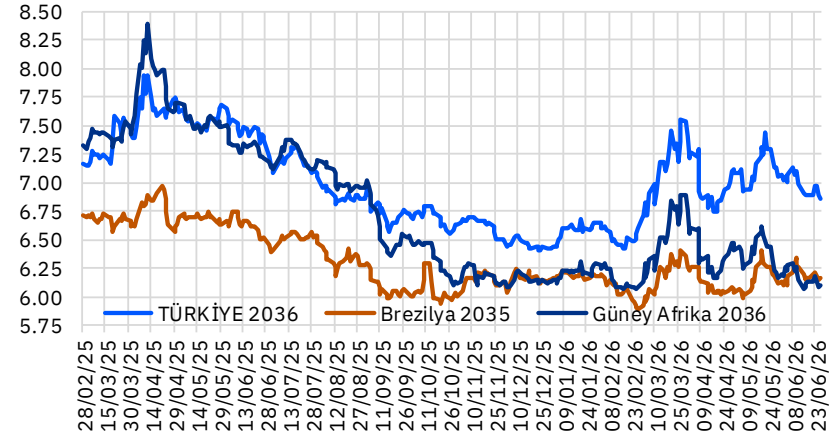
Aktif Türkiye Tahvilleri (USD)

<u>Eurobond</u>	<u>Vade</u>	<u>26/06/2026</u>	<u>26/05/2026</u>	<u>Değişim (bps)</u>
Türkiye 2027	25/03/27	4.85%	4.80%	4.9
Türkiye 2029	26/04/29	5.87%	6.08%	-20.9
Türkiye 2034	14/02/34	6.56%	6.87%	-31.0
Türkiye 2036	17/03/36	6.86%	7.21%	-35.0
Türkiye 2047	11/05/47	7.56%	7.95%	-39.6

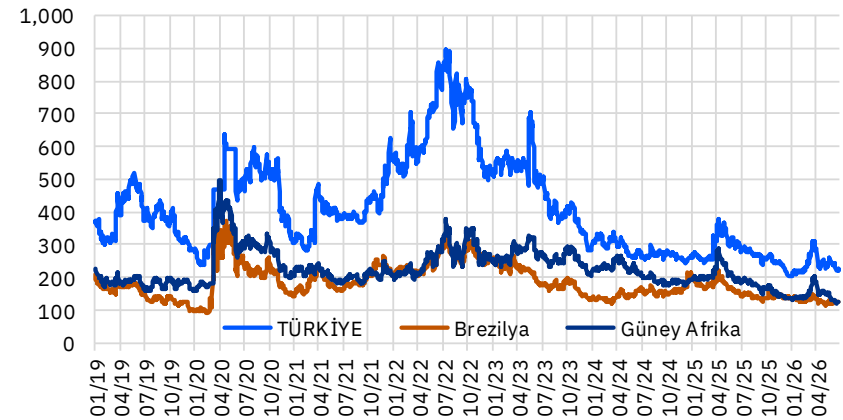
5 Yıllık CDS Spread

	<u>26/06/2026</u>	<u>26/05/2026</u>	<u>Değişim (bps)</u>
Türkiye	222.6	250.3	-27.7
Brezilya	127.1	120.0	7.2
Güney Afrika	124.9	137.3	-12.4

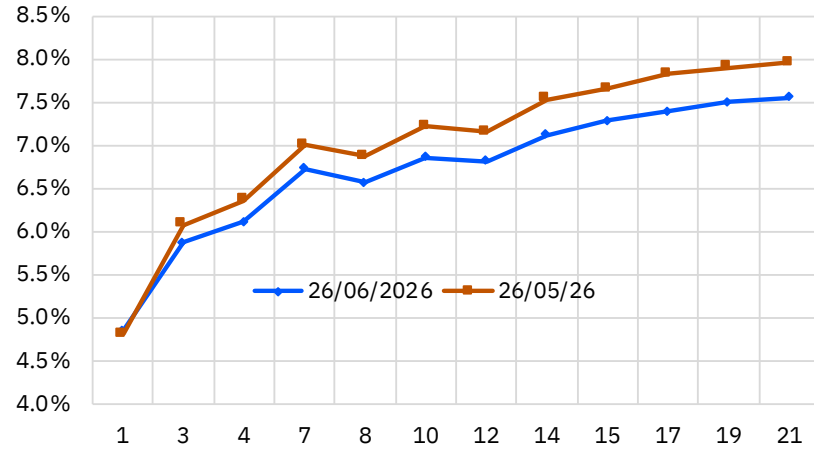
10 Yıllık USD Eurobond Getirileri



5 Yıllık CDS Spread



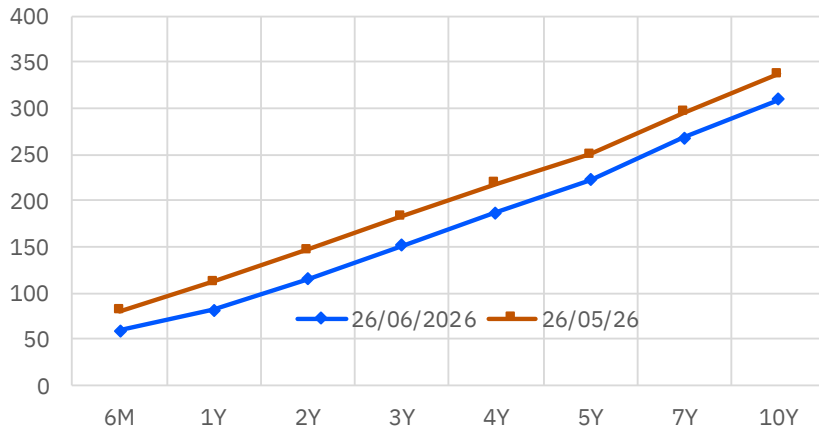
Türkiye Eurobond Verim Eğrisi



10 Yıllık ABD Tahvil Faizi



Türkiye CDS Eğrisi



11/05/2047 Vadeli Eurobond Faizi



Tanım	ISIN Kodu	Tahvil Tipi	Nominal (min)	Sonraki Kupona Kalan Gün	Vade	Kupon	İhraç Büy. (Milyar)	Alış Getiri	Alış Fiyatı	Satış Fiyatı	Satış Getiri	Ortalama Kirlil Fiyat	Para Birimi	Moody's Derece
Devlet Tahvili - Minimum 1.000 ve 2.000 nominal										Fiyat verileri anlıktır ve gün içerisinde değişiklik gösterebilmektedir.				
TÜRKİYE CUMHURİYETİ	US900123AL40	Sr Unsecured	1,000	13	15/01/2030	11.875	1.50	5.844	119.012	118.469	5.999	124.249	USD	Ba3
TÜRKİYE CUMHURİYETİ	US900123AT75	Sr Unsecured	2,000	43	14/02/2034	8.000	1.50	6.620	108.143	107.800	6.675	111.038	USD	Ba3
TÜRKİYE CUMHURİYETİ	US900123AY60	Sr Unsecured	2,000	77	17/03/2036	6.875	2.75	6.935	99.567	99.211	6.986	101.394	USD	Ba3
TÜRKİYE CUMHURİYETİ	US900123BB58	Sr Unsecured	2,000	65	05/03/2038	7.250	1.00	6.840	103.249	102.770	6.899	105.366	USD	Ba3
Devlet Tahvilleri - Minimum 100.000 ve 200.000 Nominal														
TÜRKİYE CUMHURİYETİ	US900123CK49	Sr Unsecured	200,000	99	09/10/2026	4.875	3.00	4.899	99.979	99.924	5.104	101.075	USD	Ba3
TÜRKİYE CUMHURİYETİ	US900123CL22	Sr Unsecured	200,000	85	25/03/2027	6.000	3.25	4.840	100.814	100.680	5.027	102.364	USD	Ba3
TÜRKİYE CUMHURİYETİ	US900123DN78	Sr Unsecured	100,000	5	08/07/2027	4.375	1.50	2.586	101.767	101.187	3.166	105.792	EUR	Ba3
TÜRKİYE CUMHURİYETİ	US900123DR82	Sr Unsecured	200,000	84	24/09/2027	8.600	2.00	5.222	103.954	103.737	5.401	106.187	USD	Ba3
TÜRKİYE CUMHURİYETİ	US900123DS65	Sr Unsecured	200,000	13	15/01/2028	9.875	3.50	5.591	106.218	106.024	5.720	110.702	USD	Ba3
TÜRKİYE CUMHURİYETİ	US900123DU12	Sr Unsecured	200,000	46	17/02/2028	5.125	2.00	5.634	99.213	99.057	5.737	101.057	USD	Ba3
TÜRKİYE CUMHURİYETİ	US900123BG46	Sr Unsecured	200,000	114	24/10/2028	6.125	2.75	5.668	100.966	100.811	5.741	102.045	USD	Ba3
TURKIYE VARLIK FONU	XS2764457235	Sr Unsecured	200,000	39	14/02/2029	8.250	0.50	6.361	104.460	104.246	6.449	107.607	USD	-
TÜRKİYE CUMHURİYETİ	US900123DH01	Sr Unsecured	200,000	74	14/03/2029	9.375	2.25	5.910	108.516	108.328	5.982	111.235	USD	Ba3
TÜRKİYE CUMHURİYETİ	US900123CT57	Sr Unsecured	200,000	116	26/04/2029	7.625	3.00	5.917	104.360	104.147	5.998	105.651	USD	Ba3
TVF VARLIK KIRALAMA AS	XS2911679004	Sr Unsecured	200,000	17	23/01/2030	6.950	1.00	6.569	101.184	100.901	6.659	104.189	USD	-
TÜRKİYE CUMHURİYETİ	US900123CY43	Sr Unsecured	200,000	73	13/03/2030	5.250	2.00	6.163	97.011	96.815	6.225	98.503	USD	Ba3
TÜRKİYE CUMHURİYETİ	US900123DN78	Sr Unsecured	100,000	322	21/05/2030	5.875	2.00	4.123	106.158	105.571	4.283	106.557	EUR	Ba3
TÜRKİYE CUMHURİYETİ	US900123DR82	Sr Unsecured	200,000	11	13/07/2030	9.125	2.50	6.283	109.980	109.763	6.341	114.155	USD	Ba3
TÜRKİYE CUMHURİYETİ	US900123DU12	Sr Unsecured	200,000	13	15/01/2031	5.950	2.25	6.351	98.437	98.193	6.415	101.075	USD	Ba3
TÜRKİYE CUMHURİYETİ	US900123BG46	Sr Unsecured	200,000	143	22/05/2031	6.375	2.00	6.435	99.732	99.500	6.491	100.856	USD	Ba3
TÜRKİYE CUMHURİYETİ	US900123DC14	Sr Unsecured	200,000	177	26/06/2031	5.875	1.75	6.351	97.992	97.755	6.408	97.971	USD	Ba3
TÜRKİYE CUMHURİYETİ	XS3123715297	Sr Unsecured	100,000	45	17/08/2031	5.200	1.50	4.539	102.947	102.376	4.664	107.662	EUR	Ba3
TURKIYE VARLIK FONU	XS3173762439	Sr Unsecured	200,000	35	10/02/2031	6.875	0.50	6.885	99.954	99.725	6.944	102.628	USD	-
TÜRKİYE CUMHURİYETİ	US900123DP27	Sr Unsecured	200,000	41	12/02/2032	7.125	2.50	6.567	102.576	102.369	6.611	105.243	USD	Ba3
TÜRKİYE CUMHURİYETİ	US900123DQ00	Sr Unsecured	200,000	150	29/05/2032	7.250	2.00	6.653	102.870	102.624	6.703	103.412	USD	Ba3
TÜRKİYE CUMHURİYETİ	US900123DL13	Sr Unsecured	200,000	15	17/07/2032	7.125	1.75	6.597	102.593	102.337	6.648	105.731	USD	Ba3
TÜRKİYE CUMHURİYETİ	US900123DN78	Sr Unsecured	200,000	17	19/01/2033	9.375	2.75	6.742	113.745	113.538	6.779	117.886	USD	Ba3
TÜRKİYE CUMHURİYETİ	US900123DU12	Sr Unsecured	200,000	74	14/03/2033	6.300	2.00	6.744	97.623	97.404	6.786	99.404	USD	Ba3
TÜRKİYE CUMHURİYETİ	US900123BG46	Sr Unsecured	200,000	80	20/09/2033	6.500	1.50	6.749	98.582	98.264	6.806	100.265	USD	Ba3
TÜRKİYE CUMHURİYETİ	XS3293834662	Sr Unsecured	100,000	250	10/03/2034	5.150	2.00	5.141	100.014	99.356	5.247	101.703	EUR	Ba3
TÜRKİYE CUMHURİYETİ	US900123DK30	Sr Unsecured	200,000	136	15/05/2034	7.625	3.00	6.793	104.998	104.762	6.831	105.875	USD	Ba3

Tanım	ISIN Kodu	Tahvil Tipi	Nominal (min)	Sonraki Kupona Kalan Gün	Vade	Kupon	İhraç Büy. (Milyar)	Alış Getiri	Alış Fiyatı	Satış Fiyatı	Satış Getiri	Ortalama Kiri Fiyat	Para Birimi	Moody's Derece
TÜRKİYE CUMHURİYETİ	US900123DN78	Sr Unsecured	200,000	1	03/01/2035	6.500	3.50	6.867	97.667	97.410	6.908	100.770	USD	Ba3
TÜRKİYE CUMHURİYETİ	US900123DR82	Sr Unsecured	200,000	76	16/09/2035	6.950	2.00	6.927	100.141	99.909	6.961	102.071	USD	Ba3
TURKIYE VARLIK FONU	XS3173762512	Sr Unsecured	200,000	66	10/09/2035	7.750	0.50	7.465	101.856	101.628	7.499	104.239	USD	-
TÜRKİYE CUMHURİYETİ	US900123DS65	Sr Unsecured	200,000	125	04/11/2036	6.800	2.25	6.984	98.650	98.404	7.018	99.623	USD	Ba3
TÜRKİYE CUMHURİYETİ	US900123DU12	Sr Unsecured	200,000	12	14/01/2038	6.875	1.50	7.124	98.061	97.829	7.154	101.153	USD	Ba3
TÜRKİYE CUMHURİYETİ	US900123BG46	Sr Unsecured	100,000	151	30/05/2040	6.750	2.00	7.114	96.808	96.355	7.167	97.182	USD	Ba3
TÜRKİYE CUMHURİYETİ	US900123BJ84	Sr Unsecured	200,000	12	14/01/2041	6.000	3.00	7.296	88.500	88.120	7.343	91.110	USD	Ba3
TÜRKİYE CUMHURİYETİ	US900123CB40	Sr Unsecured	200,000	106	16/04/2043	4.875	3.00	7.402	75.924	75.707	7.430	76.845	USD	Ba3
TÜRKİYE CUMHURİYETİ	US900123DN78	Sr Unsecured	200,000	46	17/02/2045	6.625	3.00	7.525	91.048	90.778	7.554	93.397	USD	Ba3
TÜRKİYE CUMHURİYETİ	US900123DN78	Sr Unsecured	200,000	132	11/05/2047	5.750	3.50	7.567	81.077	80.846	7.593	81.776	USD	Ba3

Tanım	ISIN Kodu	Tahvil Tipi	Nominal	Sonraki Kuponu Kalan Gün	Vade	Kupon	İhraç Büy. (Milyar)	Alış Getiri	Alış Fiyatı	Satış Fiyatı	Satış Getiri	Ortalama Kırlı Fiyat	Para Birimi	Moody's Derece
Özel sektör - (Finans)										Fiyat verileri anlıktır ve gün içerisinde değişiklik gösterebilmektedir.				
TURK IHRACAT KR	XS2332876106	Sr Unsecured	200,000	4	06/07/2026	5.750	0.75	-1.584	100.082	100.017	4.104	102.861	USD	Ba3
TC ZIRAAT BANKASI AS	XS2581381634	Sr Unsecured	200,000	26	01/08/2026	9.500	0.50	3.538	100.403	100.338	4.436	104.461	USD	Ba3
TURKIYE VAKIFLAR BANKASI	XS2386558113	Sr Unsecured	200,000	87	01/10/2026	5.500	0.50	4.476	100.224	100.119	4.919	101.623	USD	-
ZIRAAT KATILIM VARLIK	XS2699906512	Sr Unsecured	200,000	129	12/11/2026	9.375	0.50	4.413	101.689	101.552	4.799	103.027	USD	-
TURK IHRACAT KR BK	XS2692231975	Sr Unsecured	200,000	22	28/01/2027	9.000	0.50	4.747	102.322	102.203	4.960	106.213	USD	-
TURKIYE GARANTI BANKASI	XS1617531063	Subordinated	200,000	141	24/05/2027	7.177	0.75	5.162	101.710	101.421	5.497	102.403	USD	B1
ODEA BANK AS	XS1655085485	Subordinated	200,000	26	01/08/2027	8.606	0.30	6.736	101.890	101.483	7.132	105.392	USD	B3
FIBABANKA AS	XS1386178237	Subordinated	200,000	80	24/11/2027	9.797	0.30	6.319	104.536	104.182	6.582	107.135	USD	-
TURK IHRACAT KR BK	XS2750476603	Sr Unsecured	200,000	31	06/02/2028	7.500	0.50	5.864	102.432	102.291	5.957	105.487	USD	-
TURKIYE IS BANKASI A.S	XS1623796072	Subordinated	200,000	176	29/06/2028	9.192	0.50	6.118	105.651	105.233	6.337	105.621	USD	B3
TURK IHRACAT KR BK	XS3034601446	Sr Unsecured	200,000	181	03/07/2028	6.875	0.50	6.028	101.567	101.384	6.126	101.533	USD	Ba3
TURKIYE VAKIFLAR BANKASI	XS2677517497	Sr Unsecured	200,000	98	12/10/2028	9.000	0.75	5.957	106.348	106.176	6.036	108.362	USD	-
YAPI VE KREDI BANKASI AS	XS2445343689	Sr Unsecured	200,000	102	16/10/2028	9.250	0.80	5.950	106.918	106.749	6.027	108.889	USD	Ba3
TURKIYE SINAI KALKINMA B	XS2678232781	Sr Unsecured	200,000	105	19/10/2028	9.375	0.30	5.729	107.693	107.527	5.804	109.615	USD	Ba3
TC ZIRAAT BANKASI AS	XS2741927805	Sr Unsecured	200,000	10	16/01/2029	8.000	0.50	6.299	103.914	103.709	6.386	107.589	USD	Ba3
TURK IHRACAT KR BK	XS3357256208	Sr Unsecured	200,000	119	02/05/2029	6.125	0.65	6.448	99.167	99.003	6.513	100.225	USD	Ba3
QNB BANK AS	XS2798098310	Sr Unsecured	200,000	138	21/05/2029	7.250	0.50	6.230	102.638	102.445	6.303	103.448	USD	-
TURKIYE IS BANKASI A.S	XS2654059752	Sr Unsecured	200,000	159	12/06/2029	7.750	0.50	6.197	104.102	103.847	6.291	104.491	USD	-
YAPI VE KREDI BANKASI AS	XS2896892655	Sr Unsecured	200,000	96	10/10/2029	7.125	0.50	6.612	101.468	101.258	6.684	103.065	USD	Ba3
TURKIYE SINAI KALKINMA B	XS2919891361	Sr Unsecured	200,000	103	17/10/2029	7.125	0.35	6.685	101.262	101.071	6.751	102.730	USD	Ba3
TURKIYE VAKIFLAR BANKASI	XS2913966318	Sr Unsecured	200,000	1	07/01/2030	6.875	0.50	6.845	100.091	99.920	6.901	103.424	USD	-
AKBANK TAS	XS2842188687	Sr Unsecured	200,000	14	20/01/2030	7.498	0.50	6.532	103.006	102.761	6.609	106.341	USD	Ba3
TC ZIRAAT BANKASI AS	XS2966430683	Sr Unsecured	200,000	29	04/02/2030	7.250	0.75	6.798	101.407	101.196	6.865	104.363	USD	Ba3
YAPI VE KREDI BANKASI AS	XS3013242196	Sr Unsecured	200,000	59	03/03/2030	7.250	0.50	6.834	101.314	101.123	6.893	103.696	USD	-
TURKIYE SINAI KALKINMA B	XS3102781658	Sr Unsecured	200,000	180	02/07/2030	7.375	0.35	6.891	101.663	101.448	6.953	101.637	USD	Ba3
TURKIYE VAKIFLAR BANKASI	XS3108471197	Sr Unsecured	200,000	25	31/07/2030	7.250	0.75	7.059	100.659	100.488	7.108	103.715	USD	-
TURK IHRACAT KR BK	XS3183303018	Sr Unsecured	200,000	89	03/10/2030	6.375	0.60	6.878	98.163	97.992	6.926	99.724	USD	Ba3
TURK IHRACAT KR BK	XS3269561554	Sr Unsecured	200,000	9	15/01/2031	6.375	0.50	6.987	97.659	97.541	7.018	100.628	USD	Ba3
QNB BANK AS	XS3278734317	Sr Unsecured	200,000	36	11/02/2031	5.875	0.50	6.555	97.331	97.144	6.603	99.800	USD	-
QNB BANK AS	XS2678233243	Subordinated	200,000	132	15/11/2033	10.750	0.30	6.651	108.794	108.512	6.776	110.176	USD	Ba3
YAPI VE KREDI BANKASI AS	XS2741069996	Subordinated	200,000	11	17/01/2034	9.250	0.65	7.499	103.963	103.713	7.607	108.180	USD	B3
TURK EKONOMI BANKASI AS	XS2744911830	Subordinated	200,000	11	17/01/2034	9.375	0.40	7.540	104.151	103.870	7.661	108.412	USD	-
TURKIYE GARANTI BANKASI	XS2773062471	Subordinated	200,000	53	28/02/2034	8.375	0.50	7.369	102.361	102.132	7.465	105.224	USD	B1
TC ZIRAAT BANKASI AS	XS2802184999	Subordinated	200,000	27	02/08/2034	8.994	0.50	7.534	103.658	103.423	7.626	107.388	USD	-
TURKIYE VAKIFLAR BANKASI	XS2850573374	Subordinated	200,000	91	05/10/2034	8.994	0.70	7.636	103.573	103.299	7.738	105.709	USD	-
ING BANK AS	XS2836961032	Subordinated	200,000	171	24/12/2034	8.500	0.15	7.107	103.954	103.324	7.325	103.922	USD	-

Tanım	ISIN Kodu	Tahvil Tipi	Nominal	Sonraki Kuponu Kalan Gün	Vade	Kupon	İhraç Büy. (Milyar)	Alış Getiri	Alış Fiyatı	Satış Fiyatı	Satış Getiri	Ortalama Kırlı Fiyat	Para Birimi	Moody's Derece
TURKIYE GARANTI BANKASI	XS2913414384	Subordinated	200,000	181	03/01/2035	8.125	0.75	7.524	101.814	101.549	7.611	101.749	USD	B1
ANADOLUBANK AS	XS2993969596	Subordinated	200,000	51	26/02/2035	9.125	0.15	8.829	100.885	100.567	8.932	104.021	USD	-
AKBANK TAS	XS3013974533	Subordinated	200,000	60	04/09/2035	7.875	0.50	7.672	100.672	100.458	7.736	103.234	USD	-
TURKIYE GARANTI BANKASI	XS3106498051	Subordinated	200,000	2	08/01/2036	8.125	0.50	7.677	101.613	101.369	7.745	105.508	USD	B1
TURKIYE IS BANKASI A.S	XS3174368152	Subordinated	200,000	88	02/04/2036	7.375	0.50	7.812	98.366	98.118	7.879	100.168	USD	-
TURKIYE GARANTI BANKASI	XS3205715611	Subordinated	200,000	101	15/04/2036	7.625	0.70	7.710	99.675	99.407	7.782	101.257	USD	B1
YAPI VE KREDI BANKASI AS	XS3246209749	Subordinated	200,000	158	11/06/2036	7.550	0.75	7.849	98.853	98.672	7.896	99.287	USD	-
AKBANK TAS	XS3394857984	Subordinated	200,000	155	08/12/2036	8.250	0.50	7.980	101.128	100.957	8.021	101.684	USD	-
TURKIYE IS BANKASI A.S	XS3264004329	Subordinated	200,000	30	05/02/2037	7.575	0.50	7.869	98.743	98.466	7.934	101.887	USD	-
AKBANK TAS	XS2783589844 Jr	Subordinated	200,000	161	Perpetual	9.369	0.60	8.492	102.078	101.718	8.643	102.471	USD	-
TURKIYE SINAI KALKINMA B	XS2778918834 Jr	Subordinated	200,000	77	Perpetual	9.750	0.30	8.771	102.289	102.095	8.852	105.036	USD	-
TURK EKONOMI BANKASI AS	XS2888538431 Jr	Subordinated	200,000	67	Perpetual	9.375	0.30	8.395	102.665	102.523	8.446	105.589	USD	-
YAPI VE KREDI BANKASI AS	XS2796491681 Jr	Subordinated	200,000	182	Perpetual	9.743	0.50	8.638	102.670	102.361	8.765	102.570	USD	-
TURKIYE VAKIFLAR BANKASI	XS2793703500 Jr	Subordinated	200,000	18	Perpetual	10.117	0.55	8.646	103.602	103.396	8.729	108.052	USD	-
FIBABANKA AS	XS2801110581 Jr	Subordinated	200,000	93	Perpetual	10.250	0.15	8.961	103.541	103.041	9.138	105.825	USD	-
TURKIYE IS BANKASI A.S	XS2970145012 Jr	Subordinated	200,000	9	Perpetual	9.125	0.50	8.527	101.785	101.393	8.656	105.923	USD	-
SEKERBANK TURK AS	XS2801123998 Jr	Subordinated	200,000	109	Perpetual	10.875	0.20	9.250	105.375	104.459	9.519	107.122	USD	-
YAPI VE KREDI BANKASI AS	XS3169054049 Jr	Subordinated	200,000	60	Perpetual	8.250	0.60	8.888	97.800	97.563	8.959	100.477	USD	-
TURKIYE VAKIFLAR BANKASI	XS3196022597 Jr	Subordinated	200,000	184	Perpetual	8.195	0.50	8.862	97.696	97.405	8.947	97.551	USD	-
VAKIF KATILIM SUKUK LTD	XS3190527120 Jr	Subordinated	200,000	100	Perpetual	8.375	0.50	7.840	101.891	101.671	7.901	103.689	USD	-
TC ZIRAAT BANKASI AS	XS3192238270 Jr	Subordinated	200,000	122	Perpetual	8.375	0.60	8.737	98.697	98.424	8.815	99.980	USD	B3
SEKERBANK TURK AS	XS3273169402 Jr	Subordinated	200,000	27	Perpetual	9.450	0.15	9.199	100.963	100.454	9.332	104.751	USD	-
ALTERNATIFBANK AS	XS3258458721 Jr	Subordinated	200,000	29	Perpetual	9.250	0.20	8.925	101.187	100.344	9.153	104.671	USD	B3
AKBANK TAS	XS3298828966 Jr	Subordinated	200,000	44	Perpetual	7.950	0.60	8.767	96.934	96.700	8.831	99.842	USD	-
YAPI VE KREDI BANKASI AS	XS3307951403 Jr	Subordinated	200,000	143	Perpetual	9.375	0.50	9.066	101.182	100.997	9.113	102.131	USD	-

Tanım	ISIN Kodu	Tahvil Tipi	Nominal	Sonraki Kuponu Kalan Gün	Vade	Kupon	İhraç Büy. (Milyar)	Alış Getiri	Alış Fiyatı	Satış Fiyatı	Satış Getiri	Ortalama Kırlı Fiyat	Para Birimi	Moody's Derece
Özel sektör - (Finans dışı)														
Fiyat verileri anlıktır ve gün içerisinde değişiklik gösterebilmektedir.														
İSTANBUL METROPOLİTAN MU	XS2468421248	Sr Unsecured	200,000		12/04/2027	10.750	0.31	5.765	103.668	103.508	5.974	106.096	USD	Ba3
TURKCELL İLETİSİM HİZMET	XS1803215869	Sr Unsecured	200,000		11/04/2028	5.800	0.50	5.503	100.425	100.291	5.596	101.727	USD	-
ANADOLU EFES BİR	XS2355105292	Sr Unsecured	200,000		29/06/2028	3.375	0.50	6.813	93.728	93.538	6.922	93.699	USD	-
ARCELİK AS	XS2695038401	Sr Unsecured	200,000		25/09/2028	8.500	0.50	6.471	103.694	103.464	6.595	105.964	USD	-
WE SODA INV HOLDING PLC	USG95448AA75	Secured	200,000		06/10/2028	9.500	0.98	8.816	100.774	100.575	8.985	102.944	USD	-
MERSİN ULUSLARARASI LİMA	XS2696793012	Sr Unsecured	200,000		15/11/2028	8.250	0.60	5.422	102.995	102.847	5.827	104.090	USD	-
İSTANBUL METROPOLİTAN MU	XS2730249997	Sr Unsecured	200,000		06/12/2028	10.500	0.72	6.694	107.567	107.383	6.782	108.350	USD	Ba3
TAV HAVALİMANLARI HOLDİN	XS2729164462	Sr Unsecured	200,000		07/12/2028	8.500	0.40	5.743	103.188	103.065	6.033	103.811	USD	-
COCA-COLA İÇECEK AS	XS2434515313	Sr Unsecured	200,000		20/01/2029	4.500	0.50	5.569	97.499	97.288	5.661	99.469	USD	-
TÜRKİYE VARLIK FONU	XS2764457235	Sr Unsecured	200,000		14/02/2029	8.250	0.50	6.361	104.460	104.246	6.449	107.607	USD	-
FORD OTOMOTİV SANAYİ AS	XS2782775345	Sr Unsecured	200,000		25/04/2029	7.125	0.50	6.537	101.360	101.195	6.608	102.683	USD	-
SİSECAM UK PLC	XS2812381247	Sr Unsecured	200,000		02/05/2029	8.250	0.68	6.858	102.331	102.132	6.974	103.698	USD	B2
VESTEL ELEKTRONİK SANAYİ	XS2817919587	Sr Unsecured	200,000		15/05/2029	9.750	0.50	32.992	58.908	58.136	33.617	59.903	USD	Caa2
TÜRK TELEKOMÜNİKASYON AS	XS2820499619	Sr Unsecured	200,000		20/05/2029	7.375	0.50	6.396	102.331	102.156	6.468	103.186	USD	-
EREĞLİ DEMİR VE ÇELİK	XS2861686041	Sr Unsecured	200,000		23/07/2029	8.375	0.95	6.942	103.869	103.698	7.004	107.576	USD	B2
LİMAK CİMENTO SANAYİ	XS2862382541	Sr Unsecured	200,000		25/07/2029	9.750	0.79	9.017	101.336	101.075	9.158	105.566	USD	B2
RONESANS ALTYAPI SİSTEML	XS2915523661	Sr Unsecured	200,000		10/10/2029	8.500	0.43	8.256	100.472	100.070	8.454	102.302	USD	-
GDZ ELEKTRİK DAĞITIM AS	XS2911134604	Sr Unsecured	200,000		15/10/2029	9.000	0.52	10.099	96.972	96.706	10.198	98.864	USD	B2
TURKCELL İLETİSİM HİZMET	XS2981975027	Sr Unsecured	200,000		24/01/2030	7.450	0.50	6.493	102.809	102.607	6.561	106.061	USD	-
ZORLU ENERJİ ELEKTRİK	XS2926261426	Sr Unsecured	200,000		23/04/2030	11.000	1.10	20.963	76.970	76.408	21.256	78.920	USD	B3
CİMKO CİMENTO AS	XS3045389700	Sr Unsecured	200,000		21/05/2030	10.750	0.39	8.821	105.746	105.450	8.916	106.942	USD	B2
LİMAK YENİLENEBİLİR	XS2989570945	Sr Unsecured	200,000		12/08/2030	9.625	0.53	9.547	100.223	99.979	9.626	103.951	USD	B2
AYDEM YENİLENEBİLİR ENER	XS3065322862	1st lien	200,000		30/09/2030	9.875	0.55	9.986	99.638	99.394	10.068	102.149	USD	-
TT VARLIK KİRALAMA	XS3190446636	Sr Unsecured	200,000		30/10/2030	6.500	0.60	6.725	99.158	98.950	6.781	100.246	USD	-
ADM ELEKTRİK DAĞITIM AS	XS3260262988	Sr Unsecured	200,000		05/02/2031	9.500	0.50	10.423	96.689	96.362	10.516	100.510	USD	B2
WE SODA INV HOLDING PLC	USG95448AC32	Secured	200,000		14/02/2031	9.375	0.75	9.887	98.118	97.801	9.975	101.553	USD	-
TPAO VARLIK KİRALAMA ASA	XS3304298287	Sr Unsecured	200,000		04/03/2031	6.300	1.50	7.009	97.209	97.049	7.051	99.264	USD	-
EMLAK VARLIK	XS3386678844	Sr Unsecured	200,000		01/06/2031	7.750	0.65	7.732	100.060	99.906	7.771	100.736	USD	-
ULKER BİSKÜVİ SANAYİ AS	XS2855391533	Sr Unsecured	200,000		08/07/2031	7.875	0.55	6.960	102.444	102.207	7.047	106.219	USD	-
PEGASUS HAVA TASİMACILIG	XS2897383043	Sr Unsecured	200,000		11/09/2031	8.000	0.50	7.750	100.675	100.434	7.837	103.110	USD	Ba3
TURKCELL İLETİSİM HİZMET	XS2981975613	Sr Unsecured	200,000		24/01/2032	7.650	0.50	6.791	103.778	103.593	6.832	107.128	USD	-
SİSECAM UK PLC	XS2812381676	Sr Unsecured	200,000		02/05/2032	8.625	0.83	7.790	102.060	101.870	7.866	103.498	USD	B2
TURK TELEKOMÜNİKASYON AS	XS3194824747	Sr Unsecured	200,000		07/10/2032	6.950	0.60	7.049	99.492	99.308	7.086	101.118	USD	-
SİSECAM UK PLC	XS3272983563	Sr Unsecured	200,000		23/01/2033	8.375	0.50	8.015	101.341	101.062	8.089	104.994	USD	B2
GUERMAT ELEKTRİK ÜRETİM	XS3363473193	1st lien	200,000		21/05/2035	10.748	0.38	10.767	99.930	99.755	10.816	100.022	USD	B2
LİMAK İSKENDERUN	XS2339789732	Secured	200,000		10/07/2036	9.500	0.37	9.107	101.831	101.528	9.171	103.949	USD	B3

Tanım	ISIN Kodu	Tahvil Tipi	Nominal	Sonraki Kuponu Kalan Gün	Vade	Kupon	İhraç Büy. (Milyar)	Alış Getiri	Alış Fiyatı	Satış Fiyatı	Satış Getiri	Ortalama Kırlı Fiyat	Para Birimi	Moody's Derece
Sukuk														
HAZINE MUSTESARLIGI VARL	XS2441287773	Sr Unsecured	200,000	49	24/02/2027	7.250	3.00	4.893	101.444	101.329	5.077	104.045	USD	Ba3
HAZINE MUSTESARLIGI VARL	XS2689091846	Sr Unsecured	200,000	8	14/01/2029	8.509	2.50	5.935	105.945	105.669	6.051	109.872	USD	Ba3
HAZINE MUSTESARLIGI VARL	XS2900389870	Sr Unsecured	200,000	112	26/04/2030	6.500	2.50	6.234	100.876	100.618	6.311	102.011	USD	Ba3
HAZINE MUSTESARLIGI VARL	XS3072231809	Sr Unsecured	200,000	57	01/09/2030	6.750	2.50	6.371	101.353	101.109	6.438	103.575	USD	Ba3
HAZINE MUSTESARLIGI VARL	XS3410791282	Sr Unsecured	200,000	180	02/07/2032	6.700	2.75	6.695	100.023	99.893	6.722	100.032	USD	Ba3

* Bülteindeki tüm veriler Bloomberg'den alınmıştır.

Burada yer alan bilgiler Gedik Yatırım tarafından bilgilendirme amacıyla hazırlanmıştır. Yatırım bilgi, yorum ve tavsiyeleri yatırım danışmanlığı kapsamında değildir. Yatırım danışmanlığı hizmeti; aracı kurumlar, portföy yönetim şirketleri, mevduat kabul etmeyen bankalar ile müşteri arasında imzalanacak yatırım danışmanlığı sözleşmesi çerçevesinde sunulmaktadır. Burada yer alan yorum ve tavsiyeler, herhangi bir yatırım aracının alım satım önerisi ya da getiri vaadi olarak yorumlanmamalıdır. Bu görüşler mali durumunuz ile risk ve getiri tercihleriniz uygun olmayabilir ve sadece burada yer alan bilgilere dayanarak yatırım kararı verilmesi beklentilerinize uygun sonuçlar doğurmayabilir. Burada yer alan fiyatlar, veriler ve bilgilerin tam ve doğru olduğu garanti edilemez; içerik, haber verilmeksizin değiştirilebilir. Tüm veriler, Gedik Yatırım tarafından güvenilir olduğuna inanılan kaynaklardan alınmıştır. Bu kaynakların kullanılması nedeni ile ortaya çıkabilecek hatalardan Gedik Yatırım sorumlu değildir. Değerli yatırımcılarımız, takip ettiğiniz hisselerle ilişkin analiz ve dealing hizmetlerimiz için bize 24 saat aşağıdaki numaralardan ulaşabilirsiniz.



YASAL UYARI

Burada yer alan bilgiler Gedik Yatırım tarafından bilgilendirme amacıyla hazırlanmıştır. Yatırım bilgi, yorum ve tavsiyeleri yatırım danışmanlığı kapsamında değildir. Yatırım danışmanlığı hizmeti; aracı kurumlar, portföy yönetim şirketleri, mevduat kabul etmeyen bankalar ile müşteri arasında imzalanacak yatırım danışmanlığı sözleşmesi çerçevesinde sunulmaktadır. Burada yer alan yorum ve tavsiyeler, herhangi bir yatırım aracının alım satım önerisi ya da getiri vaadi olarak yorumlanmamalıdır. Bu görüşler mali durumunuz ile risk ve getiri tercihlerinize uygun olmayabilir ve sadece burada yer alan bilgilere dayanarak yatırım kararı verilmesi beklentilerinize uygun sonuçlar doğurmayabilir. Burada yer alan fiyatlar, veriler ve bilgilerin tam ve doğru olduğu garanti edilemez; içerik, haber verilmeksizin değiştirilebilir. Tüm veriler, Gedik Yatırım tarafından güvenilir olduğuna inanılan kaynaklardan alınmıştır. Bu kaynakların kullanılması nedeni ile ortaya çıkabilecek hatalardan Gedik Yatırım sorumlu değildir. Değerli yatırımcılarımız, takip ettiğiniz hisselerle ilişkin analiz ve dealing hizmetlerimiz için bize 24 saat aşağıdaki numaralardan ulaşabilirsiniz.