

Karşılaştırmalı Tahvil Getirileri (%)

| <u>Eurobond</u> | <u>Vade</u> | <u>26/06/2026</u> | <u>26/05/2026</u> | <u>Değişim (bps)</u> |
|-------------------|-------------|-------------------|-------------------|----------------------|
| Türkiye 2029 | 26/04/29 | 5.87% | 6.08% | -20.9 |
| Brezilya 2029 | 30/05/29 | 4.81% | 4.76% | 4.8 |
| Güney Afrika 2029 | 30/09/29 | 5.06% | 4.91% | 14.7 |
| Türkiye 2036 | 17/03/36 | 6.86% | 7.21% | -35.0 |
| Brezilya 2035 | 15/03/35 | 6.16% | 6.20% | -3.4 |
| Güney Afrika 2036 | 19/11/36 | 6.10% | 6.33% | -23.4 |
| ABD 10Y | 15/05/35 | 4.37% | 4.48% | -11.6 |
| Almanya 10Y | 15/08/35 | 2.85% | 2.98% | -12.8 |
| Japonya 10Y | 20/06/35 | 2.61% | 2.71% | -10.8 |

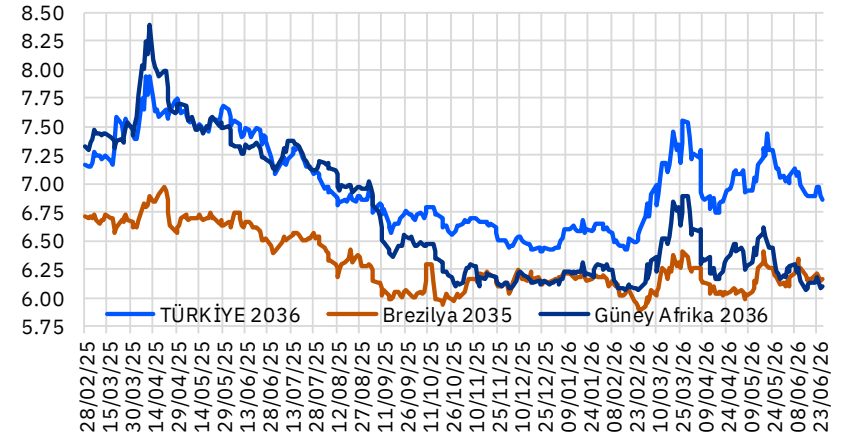
Aktif Türkiye Tahvilleri (USD)

| <u>Eurobond</u> | <u>Vade</u> | <u>26/06/2026</u> | <u>26/05/2026</u> | <u>Değişim (bps)</u> |
|-----------------|-------------|-------------------|-------------------|----------------------|
| Türkiye 2027 | 25/03/27 | 4.85% | 4.80% | 4.9 |
| Türkiye 2029 | 26/04/29 | 5.87% | 6.08% | -20.9 |
| Türkiye 2034 | 14/02/34 | 6.56% | 6.87% | -31.0 |
| Türkiye 2036 | 17/03/36 | 6.86% | 7.21% | -35.0 |
| Türkiye 2047 | 11/05/47 | 7.56% | 7.95% | -39.6 |

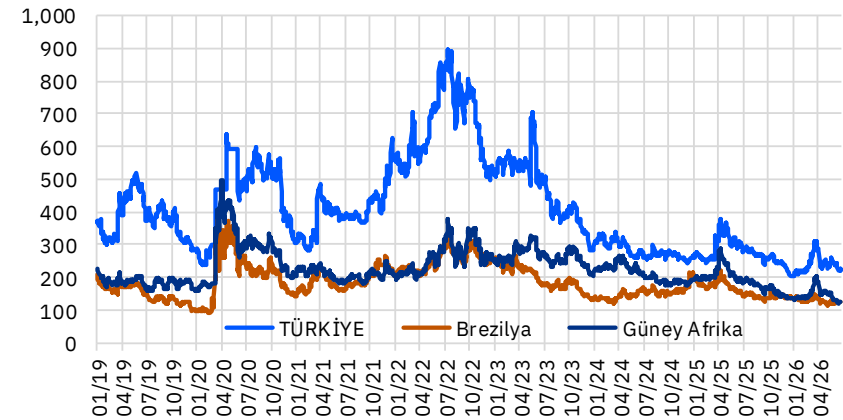
5 Yıllık CDS Spread

| | <u>26/06/2026</u> | <u>26/05/2026</u> | <u>Değişim (bps)</u> |
|--------------|-------------------|-------------------|----------------------|
| Türkiye | 222.6 | 250.3 | -27.7 |
| Brezilya | 127.1 | 120.0 | 7.2 |
| Güney Afrika | 124.9 | 137.3 | -12.4 |

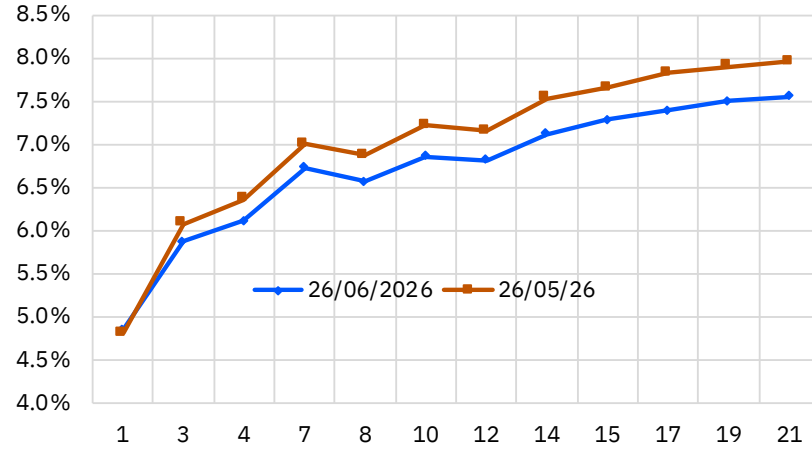
10 Yıllık USD Eurobond Getirileri



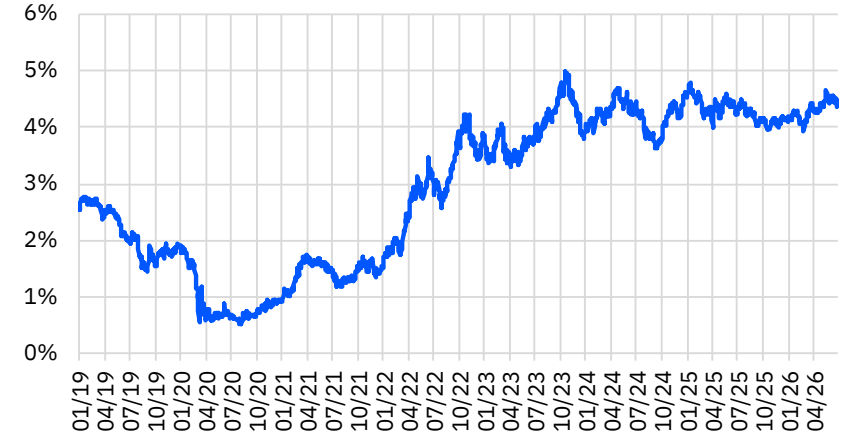
5 Yıllık CDS Spread



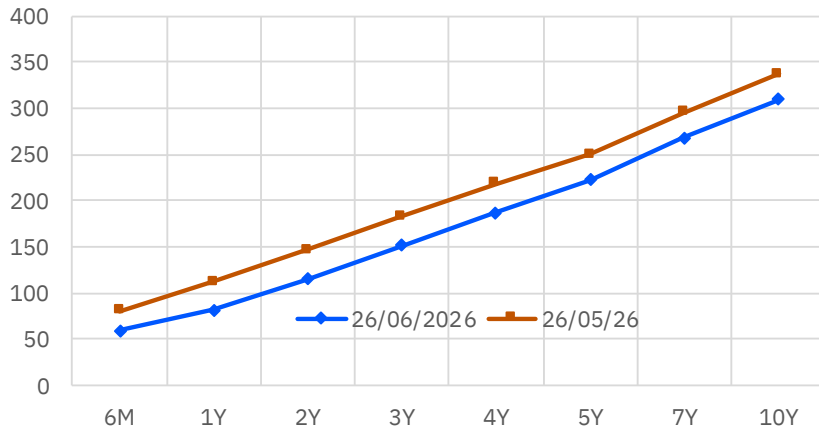
Türkiye Eurobond Verim Eğrisi



10 Yıllık ABD Tahvil Faizi



Türkiye CDS Eğrisi



11/05/2047 Vadeli Eurobond Faizi



Günlük Eurobond Bülteni: Günlük İşlemler – 1 – Türkiye Cumhuriyeti

06.07.2026

| Tanım | ISIN Kodu | Tahvil Tipi | Nominal (min) | Sonraki Kupona Kalan Gün | Vade | Kupon | İhraç Büy. (Milyar) | Alış Getiri | Alış Fiyatı | Satış Fiyatı | Satış Getiri | Ortalama Kirliliği | Para Birimi | Moody's Derece |
|---|--------------|--------------|---------------|--------------------------|------------|--------|---------------------|-------------|-------------|--|--------------|--------------------|-------------|----------------|
| Devlet Tahvili - Minimum 1.000 ve 2.000 nominal | | | | | | | | | | Fiyat verileri anlık ve gün içerisinde değişiklik gösterebilmektedir. | | | | |
| TÜRKİYE CUMHURİYETİ | US900123AL40 | Sr Unsecured | 1,000 | 8 | 15/01/2030 | 11.875 | 1.50 | 5.841 | 118.958 | 118.477 | 5.979 | 124.391 | USD | Ba3 |
| TÜRKİYE CUMHURİYETİ | US900123AT75 | Sr Unsecured | 2,000 | 38 | 14/02/2034 | 8.000 | 1.50 | 6.608 | 108.203 | 107.784 | 6.676 | 111.171 | USD | Ba3 |
| TÜRKİYE CUMHURİYETİ | US900123AY60 | Sr Unsecured | 2,000 | 72 | 17/03/2036 | 6.875 | 2.75 | 6.924 | 99.643 | 99.331 | 6.969 | 101.588 | USD | Ba3 |
| TÜRKİYE CUMHURİYETİ | US900123BB58 | Sr Unsecured | 2,000 | 60 | 05/03/2038 | 7.250 | 1.00 | 6.825 | 103.366 | 102.886 | 6.884 | 105.583 | USD | Ba3 |
| Devlet Tahvilleri - Minimum 100.000 ve 200.000 Nominal | | | | | | | | | | | | | | |
| TÜRKİYE CUMHURİYETİ | US900123CK49 | Sr Unsecured | 200,000 | 94 | 09/10/2026 | 4.875 | 3.00 | 4.642 | 100.045 | 99.927 | 5.104 | 101.178 | USD | Ba3 |
| TÜRKİYE CUMHURİYETİ | US900123CL22 | Sr Unsecured | 200,000 | 80 | 25/03/2027 | 6.000 | 3.25 | 4.788 | 100.835 | 100.677 | 5.013 | 102.456 | USD | Ba3 |
| TÜRKİYE CUMHURİYETİ | US900123DN78 | Sr Unsecured | 100,000 | 365 | 08/07/2027 | 4.375 | 1.50 | 2.553 | 101.777 | 101.222 | 3.115 | 101.500 | EUR | Ba3 |
| TÜRKİYE CUMHURİYETİ | US900123DR82 | Sr Unsecured | 200,000 | 79 | 24/09/2027 | 8.600 | 2.00 | 5.248 | 103.879 | 103.683 | 5.412 | 106.242 | USD | Ba3 |
| TÜRKİYE CUMHURİYETİ | US900123DS65 | Sr Unsecured | 200,000 | 8 | 15/01/2028 | 9.875 | 3.50 | 5.553 | 106.224 | 106.022 | 5.687 | 110.841 | USD | Ba3 |
| TÜRKİYE CUMHURİYETİ | US900123DU12 | Sr Unsecured | 200,000 | 41 | 17/02/2028 | 5.125 | 2.00 | 5.617 | 99.246 | 99.072 | 5.732 | 101.152 | USD | Ba3 |
| TÜRKİYE CUMHURİYETİ | US900123BG46 | Sr Unsecured | 200,000 | 109 | 24/10/2028 | 6.125 | 2.75 | 5.711 | 100.869 | 100.720 | 5.781 | 102.037 | USD | Ba3 |
| TURKIYE VARLIK FONU | XS2764457235 | Sr Unsecured | 200,000 | 37 | 14/02/2029 | 8.250 | 0.50 | 6.363 | 104.447 | 104.231 | 6.452 | 107.639 | USD | - |
| TÜRKİYE CUMHURİYETİ | US900123DH01 | Sr Unsecured | 200,000 | 69 | 14/03/2029 | 9.375 | 2.25 | 5.901 | 108.497 | 108.310 | 5.974 | 111.346 | USD | Ba3 |
| TÜRKİYE CUMHURİYETİ | US900123CT57 | Sr Unsecured | 200,000 | 111 | 26/04/2029 | 7.625 | 3.00 | 5.916 | 104.341 | 104.143 | 5.992 | 105.746 | USD | Ba3 |
| TVF VARLIK KIRALAMA AS | XS2911679004 | Sr Unsecured | 200,000 | 15 | 23/01/2030 | 6.950 | 1.00 | 6.592 | 101.111 | 100.829 | 6.682 | 104.155 | USD | - |
| TÜRKİYE CUMHURİYETİ | US900123CY43 | Sr Unsecured | 200,000 | 68 | 13/03/2030 | 5.250 | 2.00 | 6.207 | 96.882 | 96.649 | 6.280 | 98.428 | USD | Ba3 |
| TÜRKİYE CUMHURİYETİ | US900123DN78 | Sr Unsecured | 100,000 | 317 | 21/05/2030 | 5.875 | 2.00 | 4.107 | 106.195 | 105.640 | 4.259 | 106.690 | EUR | Ba3 |
| TÜRKİYE CUMHURİYETİ | US900123DR82 | Sr Unsecured | 200,000 | 6 | 13/07/2030 | 9.125 | 2.50 | 6.261 | 110.031 | 109.798 | 6.324 | 114.325 | USD | Ba3 |
| TÜRKİYE CUMHURİYETİ | US900123DU12 | Sr Unsecured | 200,000 | 8 | 15/01/2031 | 5.950 | 2.25 | 6.371 | 98.367 | 98.130 | 6.433 | 101.091 | USD | Ba3 |
| TÜRKİYE CUMHURİYETİ | US900123BG46 | Sr Unsecured | 200,000 | 138 | 22/05/2031 | 6.375 | 2.00 | 6.458 | 99.637 | 99.436 | 6.506 | 100.865 | USD | Ba3 |
| TÜRKİYE CUMHURİYETİ | US900123DC14 | Sr Unsecured | 200,000 | 172 | 26/06/2031 | 5.875 | 1.75 | 6.386 | 97.850 | 97.652 | 6.434 | 97.931 | USD | Ba3 |
| TÜRKİYE CUMHURİYETİ | XS3123715297 | Sr Unsecured | 100,000 | 40 | 17/08/2031 | 5.200 | 1.50 | 4.536 | 102.957 | 102.400 | 4.658 | 107.750 | EUR | Ba3 |
| TURKIYE VARLIK FONU | XS3173762439 | Sr Unsecured | 200,000 | 33 | 10/02/2031 | 6.875 | 0.50 | 6.862 | 100.042 | 99.800 | 6.924 | 102.747 | USD | - |
| TÜRKİYE CUMHURİYETİ | US900123DP27 | Sr Unsecured | 200,000 | 36 | 12/02/2032 | 7.125 | 2.50 | 6.590 | 102.461 | 102.248 | 6.636 | 105.224 | USD | Ba3 |
| TÜRKİYE CUMHURİYETİ | US900123DQ00 | Sr Unsecured | 200,000 | 145 | 29/05/2032 | 7.250 | 2.00 | 6.652 | 102.867 | 102.608 | 6.705 | 103.503 | USD | Ba3 |
| TÜRKİYE CUMHURİYETİ | US900123DL13 | Sr Unsecured | 200,000 | 10 | 17/07/2032 | 7.125 | 1.75 | 6.603 | 102.558 | 102.279 | 6.659 | 105.783 | USD | Ba3 |
| TÜRKİYE CUMHURİYETİ | US900123DN78 | Sr Unsecured | 200,000 | 12 | 19/01/2033 | 9.375 | 2.75 | 6.738 | 113.751 | 113.520 | 6.778 | 118.011 | USD | Ba3 |
| TÜRKİYE CUMHURİYETİ | US900123DU12 | Sr Unsecured | 200,000 | 69 | 14/03/2033 | 6.300 | 2.00 | 6.726 | 97.724 | 97.455 | 6.777 | 99.567 | USD | Ba3 |
| TÜRKİYE CUMHURİYETİ | US900123BG46 | Sr Unsecured | 200,000 | 75 | 20/09/2033 | 6.500 | 1.50 | 6.746 | 98.603 | 98.351 | 6.791 | 100.409 | USD | Ba3 |
| TÜRKİYE CUMHURİYETİ | XS3293834662 | Sr Unsecured | 100,000 | 245 | 10/03/2034 | 5.150 | 2.00 | 5.127 | 100.099 | 99.509 | 5.223 | 101.892 | EUR | Ba3 |
| TÜRKİYE CUMHURİYETİ | US900123DK30 | Sr Unsecured | 200,000 | 131 | 15/05/2034 | 7.625 | 3.00 | 6.795 | 104.974 | 104.750 | 6.831 | 105.963 | USD | Ba3 |

| Tanım | ISIN Kodu | Tahvil Tipi | Nominal (min) | Sonraki Kupona Kalan Gün | Vade | Kupon | İhraç Büy. (Milyar) | Alış Getiri | Alış Fiyatı | Satış Fiyatı | Satış Getiri | Ortalama Kirlî Fiyat | Para Birimi | Moody's Derece |
|---------------------|--------------|--------------|---------------|--------------------------|------------|-------|---------------------|-------------|-------------|--------------|--------------|----------------------|-------------|----------------|
| TÜRKİYE CUMHURİYETİ | US900123DN78 | Sr Unsecured | 200,000 | 180 | 03/01/2035 | 6.500 | 3.50 | 6.877 | 97.603 | 97.359 | 6.916 | 97.553 | USD | Ba3 |
| TÜRKİYE CUMHURİYETİ | US900123DR82 | Sr Unsecured | 200,000 | 71 | 16/09/2035 | 6.950 | 2.00 | 6.931 | 100.111 | 99.872 | 6.967 | 102.134 | USD | Ba3 |
| TURKIYE VARLIK FONU | XS3173762512 | Sr Unsecured | 200,000 | 64 | 10/09/2035 | 7.750 | 0.50 | 7.438 | 102.034 | 101.709 | 7.487 | 104.412 | USD | - |
| TÜRKİYE CUMHURİYETİ | US900123DS65 | Sr Unsecured | 200,000 | 120 | 04/11/2036 | 6.800 | 2.25 | 6.983 | 98.653 | 98.434 | 7.014 | 99.734 | USD | Ba3 |
| TÜRKİYE CUMHURİYETİ | US900123DU12 | Sr Unsecured | 200,000 | 7 | 14/01/2038 | 6.875 | 1.50 | 7.123 | 98.072 | 97.845 | 7.152 | 101.262 | USD | Ba3 |
| TÜRKİYE CUMHURİYETİ | US900123BG46 | Sr Unsecured | 100,000 | 146 | 30/05/2040 | 6.750 | 2.00 | 7.125 | 96.717 | 96.275 | 7.177 | 97.190 | USD | Ba3 |
| TÜRKİYE CUMHURİYETİ | US900123BJ84 | Sr Unsecured | 200,000 | 7 | 14/01/2041 | 6.000 | 3.00 | 7.305 | 88.440 | 88.036 | 7.354 | 91.121 | USD | Ba3 |
| TÜRKİYE CUMHURİYETİ | US900123CB40 | Sr Unsecured | 200,000 | 101 | 16/04/2043 | 4.875 | 3.00 | 7.411 | 75.863 | 75.622 | 7.442 | 76.839 | USD | Ba3 |
| TÜRKİYE CUMHURİYETİ | US900123DN78 | Sr Unsecured | 200,000 | 41 | 17/02/2045 | 6.625 | 3.00 | 7.527 | 91.035 | 90.751 | 7.558 | 93.469 | USD | Ba3 |
| TÜRKİYE CUMHURİYETİ | US900123DN78 | Sr Unsecured | 200,000 | 127 | 11/05/2047 | 5.750 | 3.50 | 7.568 | 81.073 | 80.829 | 7.595 | 81.845 | USD | Ba3 |

| Tanım | ISIN Kodu | Tahvil Tipi | Nominal | Sonraki Kuponu Kalan Gün | Vade | Kupon | İhraç Büy. (Milyar) | Alış Getiri | Alış Fiyatı | Satış Fiyatı | Satış Getiri | Ortalama Kırlı Fiyat | Para Birimi | Moody's Derece |
|--|--------------|--------------|---------|--------------------------------|------------|--------|------------------------|-------------|-------------|-----------------|-----------------|-------------------------|----------------|-------------------|
| Özel sektör - (Finans) | | | | | | | | | | | | | | |
| Fiyat verileri anlıktr ve gün içerisinde değişiklik gösterebilmektedir. | | | | | | | | | | | | | | |
| TURK IHRACAT KR | XS2332876106 | Sr Unsecured | 200,000 | 3 | 06/07/2026 | 5.750 | 0.75 | -3.974 | 100.082 | 100.017 | 3.607 | 102.877 | USD | Ba3 |
| TC ZIRAAT BANKASI AS | XS2581381634 | Sr Unsecured | 200,000 | 24 | 01/08/2026 | 9.500 | 0.50 | 3.173 | 100.395 | 100.327 | 4.194 | 104.504 | USD | Ba3 |
| TURKIYE VAKIFLAR BANKASI | XS2386558113 | Sr Unsecured | 200,000 | 85 | 01/10/2026 | 5.500 | 0.50 | 4.396 | 100.237 | 100.127 | 4.871 | 101.664 | USD | - |
| ZIRAAT KATILIM VARLIK | XS2699906512 | Sr Unsecured | 200,000 | 127 | 12/11/2026 | 9.375 | 0.50 | 4.344 | 101.686 | 101.528 | 4.796 | 103.065 | USD | - |
| TURK IHRACAT KR BK | XS2692231975 | Sr Unsecured | 200,000 | 20 | 28/01/2027 | 9.000 | 0.50 | 4.802 | 102.269 | 102.151 | 5.015 | 106.210 | USD | - |
| TURKIYE GARANTI BANKASI | XS1617531063 | Subordinated | 200,000 | 139 | 24/05/2027 | 7.177 | 0.75 | 5.157 | 101.704 | 101.402 | 5.508 | 102.430 | USD | B1 |
| ODEA BANK AS | XS1655085485 | Subordinated | 200,000 | 24 | 01/08/2027 | 8.606 | 0.30 | 6.670 | 101.949 | 101.572 | 7.038 | 105.514 | USD | B3 |
| FIBABANKA AS | XS1386178237 | Subordinated | 200,000 | 78 | 24/11/2027 | 9.797 | 0.30 | 6.281 | 104.569 | 104.216 | 6.545 | 107.223 | USD | - |
| TURK IHRACAT KR BK | XS2750476603 | Sr Unsecured | 200,000 | 29 | 06/02/2028 | 7.500 | 0.50 | 5.882 | 102.397 | 102.251 | 5.979 | 105.491 | USD | - |
| TURKIYE IS BANKASI A.S | XS1623796072 | Subordinated | 200,000 | 174 | 29/06/2028 | 9.192 | 0.50 | 6.104 | 105.662 | 105.240 | 6.326 | 105.681 | USD | B3 |
| TURK IHRACAT KR BK | XS3034601446 | Sr Unsecured | 200,000 | 179 | 03/07/2028 | 6.875 | 0.50 | 6.042 | 101.536 | 101.323 | 6.156 | 101.525 | USD | Ba3 |
| TURKIYE VAKIFLAR BANKASI | XS2677517497 | Sr Unsecured | 200,000 | 96 | 12/10/2028 | 9.000 | 0.75 | 5.951 | 106.345 | 106.168 | 6.033 | 108.407 | USD | - |
| YAPI VE KREDI BANKASI AS | XS2445343689 | Sr Unsecured | 200,000 | 100 | 16/10/2028 | 9.250 | 0.80 | 5.972 | 106.852 | 106.637 | 6.071 | 108.851 | USD | Ba3 |
| TURKIYE SINAI KALKINMA B | XS2678232781 | Sr Unsecured | 200,000 | 103 | 19/10/2028 | 9.375 | 0.30 | 5.738 | 107.656 | 107.444 | 5.834 | 109.607 | USD | Ba3 |
| TC ZIRAAT BANKASI AS | XS2741927805 | Sr Unsecured | 200,000 | 8 | 16/01/2029 | 8.000 | 0.50 | 6.306 | 103.892 | 103.682 | 6.395 | 107.609 | USD | Ba3 |
| TURK IHRACAT KR BK | XS3357256208 | Sr Unsecured | 200,000 | 117 | 02/05/2029 | 6.125 | 0.65 | 6.433 | 99.205 | 98.982 | 6.522 | 100.267 | USD | Ba3 |
| QNB BANK AS | XS2798098310 | Sr Unsecured | 200,000 | 136 | 21/05/2029 | 7.250 | 0.50 | 6.197 | 102.720 | 102.528 | 6.270 | 103.571 | USD | - |
| TURKIYE IS BANKASI A.S | XS2654059752 | Sr Unsecured | 200,000 | 157 | 12/06/2029 | 7.750 | 0.50 | 6.205 | 104.072 | 103.794 | 6.308 | 104.493 | USD | - |
| YAPI VE KREDI BANKASI AS | XS2896892655 | Sr Unsecured | 200,000 | 94 | 10/10/2029 | 7.125 | 0.50 | 6.604 | 101.490 | 101.286 | 6.674 | 103.130 | USD | Ba3 |
| TURKIYE SINAI KALKINMA B | XS2919891361 | Sr Unsecured | 200,000 | 101 | 17/10/2029 | 7.125 | 0.35 | 6.705 | 101.202 | 100.981 | 6.781 | 102.695 | USD | Ba3 |
| TURKIYE VAKIFLAR BANKASI | XS2913966318 | Sr Unsecured | 200,000 | 183 | 07/01/2030 | 6.875 | 0.50 | 6.823 | 100.159 | 99.968 | 6.885 | 100.083 | USD | - |
| AKBANK TAS | XS2842188687 | Sr Unsecured | 200,000 | 12 | 20/01/2030 | 7.498 | 0.50 | 6.545 | 102.959 | 102.701 | 6.627 | 106.329 | USD | Ba3 |
| TC ZIRAAT BANKASI AS | XS2966430683 | Sr Unsecured | 200,000 | 27 | 04/02/2030 | 7.250 | 0.75 | 6.814 | 101.356 | 101.155 | 6.877 | 104.357 | USD | Ba3 |
| YAPI VE KREDI BANKASI AS | XS3013242196 | Sr Unsecured | 200,000 | 57 | 03/03/2030 | 7.250 | 0.50 | 6.838 | 101.298 | 101.091 | 6.903 | 103.712 | USD | - |
| TURKIYE SINAI KALKINMA B | XS3102781658 | Sr Unsecured | 200,000 | 178 | 02/07/2030 | 7.375 | 0.35 | 6.882 | 101.689 | 101.480 | 6.943 | 101.707 | USD | Ba3 |
| TURKIYE VAKIFLAR BANKASI | XS3108471197 | Sr Unsecured | 200,000 | 23 | 31/07/2030 | 7.250 | 0.75 | 7.055 | 100.670 | 100.468 | 7.113 | 103.751 | USD | - |
| TURK IHRACAT KR BK | XS3183303018 | Sr Unsecured | 200,000 | 87 | 03/10/2030 | 6.375 | 0.60 | 6.882 | 98.150 | 97.975 | 6.931 | 99.745 | USD | Ba3 |
| TURK IHRACAT KR BK | XS3269561554 | Sr Unsecured | 200,000 | 7 | 15/01/2031 | 6.375 | 0.50 | 6.977 | 97.700 | 97.546 | 7.017 | 100.687 | USD | Ba3 |
| QNB BANK AS | XS3278734317 | Sr Unsecured | 200,000 | 34 | 11/02/2031 | 5.875 | 0.50 | 6.540 | 97.389 | 97.193 | 6.591 | 99.886 | USD | - |
| QNB BANK AS | XS2678233243 | Subordinated | 200,000 | 130 | 15/11/2033 | 10.750 | 0.30 | 6.594 | 108.904 | 108.628 | 6.716 | 110.349 | USD | Ba3 |
| YAPI VE KREDI BANKASI AS | XS2741069996 | Subordinated | 200,000 | 9 | 17/01/2034 | 9.250 | 0.65 | 7.481 | 103.998 | 103.727 | 7.598 | 108.256 | USD | B3 |
| TURK EKONOMI BANKASI AS | XS2744911830 | Subordinated | 200,000 | 9 | 17/01/2034 | 9.375 | 0.40 | 7.533 | 104.160 | 103.871 | 7.658 | 108.469 | USD | - |
| TURKIYE GARANTI BANKASI | XS2773062471 | Subordinated | 200,000 | 51 | 28/02/2034 | 8.375 | 0.50 | 7.342 | 102.423 | 102.201 | 7.435 | 105.336 | USD | B1 |
| TC ZIRAAT BANKASI AS | XS2802184999 | Subordinated | 200,000 | 25 | 02/08/2034 | 8.994 | 0.50 | 7.544 | 103.626 | 103.389 | 7.637 | 107.405 | USD | - |
| TURKIYE VAKIFLAR BANKASI | XS2850573374 | Subordinated | 200,000 | 89 | 05/10/2034 | 8.994 | 0.70 | 7.626 | 103.594 | 103.355 | 7.715 | 105.798 | USD | - |
| ING BANK AS | XS2836961032 | Subordinated | 200,000 | 169 | 24/12/2034 | 8.500 | 0.15 | 7.084 | 104.015 | 103.385 | 7.302 | 104.031 | USD | - |

| Tanım | ISIN Kodu | Tahvil Tipi | Nominal | Sonraki Kuponu Kalan Gün | Vade | Kupon | İhraç Büy. (Milyar) | Alış Getiri | Alış Fiyatı | Satış Fiyatı | Satış Getiri | Ortalama Kırlı Fiyat | Para Birimi | Moody's Derece |
|--------------------------|-----------------|--------------|---------|--------------------------------|------------|--------|------------------------|-------------|-------------|-----------------|-----------------|-------------------------|----------------|-------------------|
| TURKIYE GARANTI BANKASI | XS2913414384 | Subordinated | 200,000 | 179 | 03/01/2035 | 8.125 | 0.75 | 7.517 | 101.832 | 101.559 | 7.607 | 101.808 | USD | B1 |
| ANADOLUBANK AS | XS2993969596 | Subordinated | 200,000 | 49 | 26/02/2035 | 9.125 | 0.15 | 8.832 | 100.874 | 100.484 | 8.960 | 104.025 | USD | - |
| AKBANK TAS | XS3013974533 | Subordinated | 200,000 | 58 | 04/09/2035 | 7.875 | 0.50 | 7.694 | 100.598 | 100.377 | 7.760 | 103.200 | USD | - |
| TURKIYE GARANTI BANKASI | XS3106498051 | Subordinated | 200,000 | 184 | 08/01/2036 | 8.125 | 0.50 | 7.682 | 101.596 | 101.351 | 7.750 | 101.474 | USD | B1 |
| TURKIYE IS BANKASI A.S | XS3174368152 | Subordinated | 200,000 | 86 | 02/04/2036 | 7.375 | 0.50 | 7.810 | 98.377 | 98.117 | 7.880 | 100.214 | USD | - |
| TURKIYE GARANTI BANKASI | XS3205715611 | Subordinated | 200,000 | 99 | 15/04/2036 | 7.625 | 0.70 | 7.706 | 99.691 | 99.456 | 7.769 | 101.331 | USD | B1 |
| YAPI VE KREDI BANKASI AS | XS3246209749 | Subordinated | 200,000 | 156 | 11/06/2036 | 7.550 | 0.75 | 7.857 | 98.820 | 98.651 | 7.902 | 99.302 | USD | - |
| AKBANK TAS | XS3394857984 | Subordinated | 200,000 | 153 | 08/12/2036 | 8.250 | 0.50 | 7.978 | 101.135 | 100.952 | 8.022 | 101.731 | USD | - |
| TURKIYE IS BANKASI A.S | XS3264004329 | Subordinated | 200,000 | 28 | 05/02/2037 | 7.575 | 0.50 | 7.862 | 98.773 | 98.494 | 7.928 | 101.958 | USD | - |
| AKBANK TAS | XS2783589844 Jr | Subordinated | 200,000 | 159 | Perpetual | 9.369 | 0.60 | 8.484 | 102.093 | 101.720 | 8.640 | 102.531 | USD | - |
| TURKIYE SINAI KALKINMA B | XS2778918834 Jr | Subordinated | 200,000 | 75 | Perpetual | 9.750 | 0.30 | 8.775 | 102.277 | 102.074 | 8.859 | 105.073 | USD | - |
| TURK EKONOMI BANKASI AS | XS2888538431 Jr | Subordinated | 200,000 | 65 | Perpetual | 9.375 | 0.30 | 8.425 | 102.578 | 102.425 | 8.480 | 105.548 | USD | - |
| YAPI VE KREDI BANKASI AS | XS2796491681 Jr | Subordinated | 200,000 | 180 | Perpetual | 9.743 | 0.50 | 8.688 | 102.542 | 102.283 | 8.795 | 102.521 | USD | - |
| TURKIYE VAKIFLAR BANKASI | XS2793703500 Jr | Subordinated | 200,000 | 16 | Perpetual | 10.117 | 0.55 | 8.656 | 103.572 | 103.320 | 8.757 | 108.055 | USD | - |
| FIBABANKA AS | XS2801110581 Jr | Subordinated | 200,000 | 91 | Perpetual | 10.250 | 0.15 | 8.877 | 103.774 | 102.865 | 9.199 | 105.910 | USD | - |
| TURKIYE IS BANKASI A.S | XS2970145012 Jr | Subordinated | 200,000 | 7 | Perpetual | 9.125 | 0.50 | 8.522 | 101.796 | 101.395 | 8.656 | 105.981 | USD | - |
| SEKERBANK TURK AS | XS2801123998 Jr | Subordinated | 200,000 | 107 | Perpetual | 10.875 | 0.20 | 9.241 | 105.400 | 104.483 | 9.510 | 107.207 | USD | - |
| YAPI VE KREDI BANKASI AS | XS3169054049 Jr | Subordinated | 200,000 | 58 | Perpetual | 8.250 | 0.60 | 8.890 | 97.798 | 97.557 | 8.961 | 100.519 | USD | - |
| TURKIYE VAKIFLAR BANKASI | XS3196022597 Jr | Subordinated | 200,000 | 182 | Perpetual | 8.195 | 0.50 | 8.856 | 97.719 | 97.422 | 8.943 | 97.616 | USD | - |
| VAKIF KATILIM SUKUK LTD | XS3190527120 Jr | Subordinated | 200,000 | 98 | Perpetual | 8.375 | 0.50 | 7.845 | 101.872 | 101.620 | 7.915 | 103.700 | USD | - |
| TC ZIRAAT BANKASI AS | XS3192238270 Jr | Subordinated | 200,000 | 120 | Perpetual | 8.375 | 0.60 | 8.739 | 98.692 | 98.416 | 8.818 | 100.020 | USD | B3 |
| SEKERBANK TURK AS | XS3273169402 Jr | Subordinated | 200,000 | 25 | Perpetual | 9.450 | 0.15 | 9.206 | 100.938 | 100.500 | 9.320 | 104.814 | USD | - |
| ALTERNATIFBANK AS | XS3258458721 Jr | Subordinated | 200,000 | 27 | Perpetual | 9.250 | 0.20 | 8.934 | 101.151 | 100.501 | 9.110 | 104.783 | USD | B3 |
| AKBANK TAS | XS3298828966 Jr | Subordinated | 200,000 | 42 | Perpetual | 7.950 | 0.60 | 8.765 | 96.947 | 96.668 | 8.841 | 99.877 | USD | - |
| YAPI VE KREDI BANKASI AS | XS3307951403 Jr | Subordinated | 200,000 | 141 | Perpetual | 9.375 | 0.50 | 9.067 | 101.175 | 100.982 | 9.117 | 102.172 | USD | - |

| Tanım | ISIN Kodu | Tahvil Tipi | Nominal | Sonraki Kuponu Kalan Gün | Vade | Kupon | İhraç Büy. (Milyar) | Alış Getiri | Alış Fiyatı | Satış Fiyatı | Satış Getiri | Ortalama Kırlı Fiyat | Para Birimi | Moody's Derece |
|------------------------------------|--------------|--------------|---------|--------------------------------|------------|--------|------------------------|-------------|-------------|---|-----------------|-------------------------|----------------|-------------------|
| Özel sektör - (Finans dışı) | | | | | | | | | | Fiyat verileri anlıktır ve gün içerisinde değişiklik gösterebilmektedir. | | | | |
| İSTANBUL METROPOLITAN MU | XS2468421248 | Sr Unsecured | 200,000 | | 12/04/2027 | 10.750 | 0.31 | 5.754 | 103.650 | 103.492 | 5.962 | 106.139 | USD | Ba3 |
| TURKCELL İLETİSİM HİZMET | XS1803215869 | Sr Unsecured | 200,000 | | 11/04/2028 | 5.800 | 0.50 | 5.467 | 100.475 | 100.335 | 5.565 | 101.807 | USD | - |
| ANADOLU EFES BİR | XS2355105292 | Sr Unsecured | 200,000 | | 29/06/2028 | 3.375 | 0.50 | 6.806 | 93.757 | 93.546 | 6.927 | 93.736 | USD | - |
| ARCELİK AS | XS2695038401 | Sr Unsecured | 200,000 | | 25/09/2028 | 8.500 | 0.50 | 6.462 | 103.702 | 103.467 | 6.588 | 106.016 | USD | - |
| WE SODA INV HOLDING PLC | USG95448AA75 | Secured | 200,000 | | 06/10/2028 | 9.500 | 0.98 | 8.779 | 100.809 | 100.598 | 8.960 | 103.105 | USD | - |
| MERSİN ULUSLARARASI LIMA | XS2696793012 | Sr Unsecured | 200,000 | | 15/11/2028 | 8.250 | 0.60 | 5.156 | 103.076 | 102.938 | 5.538 | 104.222 | USD | - |
| İSTANBUL METROPOLITAN MU | XS2730249997 | Sr Unsecured | 200,000 | | 06/12/2028 | 10.500 | 0.72 | 6.671 | 107.595 | 107.427 | 6.752 | 108.444 | USD | Ba3 |
| TAV HAVALIMANLARI HOLDİN | XS2729164462 | Sr Unsecured | 200,000 | | 07/12/2028 | 8.500 | 0.40 | 5.620 | 103.225 | 103.073 | 5.982 | 103.881 | USD | - |
| COCA-COLA İCECEK AS | XS2434515313 | Sr Unsecured | 200,000 | | 20/01/2029 | 4.500 | 0.50 | 5.559 | 97.527 | 97.304 | 5.656 | 99.516 | USD | - |
| TÜRKİYE VARLIK FONU | XS2764457235 | Sr Unsecured | 200,000 | | 14/02/2029 | 8.250 | 0.50 | 6.363 | 104.447 | 104.231 | 6.452 | 107.639 | USD | - |
| FORD OTOMOTİV SANAYİ AS | XS2782775345 | Sr Unsecured | 200,000 | | 25/04/2029 | 7.125 | 0.50 | 6.493 | 101.461 | 101.281 | 6.570 | 102.816 | USD | - |
| SISECAM UK PLC | XS2812381247 | Sr Unsecured | 200,000 | | 02/05/2029 | 8.250 | 0.68 | 6.841 | 102.353 | 102.129 | 6.972 | 103.754 | USD | B2 |
| VESTEL ELEKTRONİK SANAYİ | XS2817919587 | Sr Unsecured | 200,000 | | 15/05/2029 | 9.750 | 0.50 | 32.924 | 59.040 | 58.452 | 33.399 | 60.181 | USD | Caa2 |
| TURK TELEKOMUNİKASYON AS | XS2820499619 | Sr Unsecured | 200,000 | | 20/05/2029 | 7.375 | 0.50 | 6.358 | 102.417 | 102.201 | 6.448 | 103.292 | USD | - |
| EREĞLİ DEMİR VE ÇELİK | XS2861686041 | Sr Unsecured | 200,000 | | 23/07/2029 | 8.375 | 0.95 | 6.923 | 103.917 | 103.660 | 7.016 | 107.627 | USD | B2 |
| LİMAK ÇİMENTO SANAYİ | XS2862382541 | Sr Unsecured | 200,000 | | 25/07/2029 | 9.750 | 0.79 | 8.998 | 101.368 | 101.089 | 9.150 | 105.643 | USD | B2 |
| RONESANS ALTYAPI SİSTEML | XS2915523661 | Sr Unsecured | 200,000 | | 10/10/2029 | 8.500 | 0.43 | 8.230 | 100.524 | 100.102 | 8.439 | 102.391 | USD | - |
| GDZ ELEKTRİK DAGITIM AS | XS2911134604 | Sr Unsecured | 200,000 | | 15/10/2029 | 9.000 | 0.52 | 10.075 | 97.039 | 96.708 | 10.199 | 98.949 | USD | B2 |
| TURKCELL İLETİSİM HİZMET | XS2981975027 | Sr Unsecured | 200,000 | | 24/01/2030 | 7.450 | 0.50 | 6.472 | 102.868 | 102.655 | 6.544 | 106.155 | USD | - |
| ZORLU ENERJİ ELEKTRİK | XS2926261426 | Sr Unsecured | 200,000 | | 23/04/2030 | 11.000 | 1.10 | 20.809 | 77.295 | 76.715 | 21.110 | 79.297 | USD | B3 |
| CİMKO ÇİMENTO AS | XS3045389700 | Sr Unsecured | 200,000 | | 21/05/2030 | 10.750 | 0.39 | 8.802 | 105.795 | 105.512 | 8.893 | 107.057 | USD | B2 |
| LİMAK YENİLENEBİLİR | XS2989570945 | Sr Unsecured | 200,000 | | 12/08/2030 | 9.625 | 0.53 | 9.535 | 100.263 | 99.990 | 9.623 | 104.030 | USD | B2 |
| AYDEM YENİLENEBİLİR ENER | XS3065322862 | 1st lien | 200,000 | | 30/09/2030 | 9.875 | 0.55 | 9.972 | 99.680 | 99.421 | 10.059 | 102.239 | USD | - |
| TT VARLIK KİRALAMA | XS3190446636 | Sr Unsecured | 200,000 | | 30/10/2030 | 6.500 | 0.60 | 6.723 | 99.166 | 98.954 | 6.780 | 100.288 | USD | - |
| ADM ELEKTRİK DAGITIM AS | XS3260262988 | Sr Unsecured | 200,000 | | 05/02/2031 | 9.500 | 0.50 | 10.437 | 96.644 | 96.315 | 10.531 | 100.517 | USD | B2 |
| WE SODA INV HOLDING PLC | USG95448AC32 | Secured | 200,000 | | 14/02/2031 | 9.375 | 0.75 | 9.879 | 98.153 | 97.808 | 9.975 | 101.704 | USD | - |
| TPAO VARLIK KİRALAMA ASA | XS3304298287 | Sr Unsecured | 200,000 | | 04/03/2031 | 6.300 | 1.50 | 7.012 | 97.200 | 97.027 | 7.057 | 99.284 | USD | - |
| EMLAK VARLIK | XS3386678844 | Sr Unsecured | 200,000 | | 01/06/2031 | 7.750 | 0.65 | 7.731 | 100.063 | 99.908 | 7.770 | 100.782 | USD | - |
| ULKER BİSKUVİ SANAYİ AS | XS2855391533 | Sr Unsecured | 200,000 | | 08/07/2031 | 7.875 | 0.55 | 6.935 | 102.508 | 102.281 | 7.019 | 102.395 | USD | - |
| PEGASUS HAVA TASİMACILIĞI | XS2897383043 | Sr Unsecured | 200,000 | | 11/09/2031 | 8.000 | 0.50 | 7.719 | 100.761 | 100.516 | 7.807 | 103.239 | USD | Ba3 |
| TURKCELL İLETİSİM HİZMET | XS2981975613 | Sr Unsecured | 200,000 | | 24/01/2032 | 7.650 | 0.50 | 6.790 | 103.776 | 103.582 | 6.834 | 107.164 | USD | - |
| SISECAM UK PLC | XS2812381676 | Sr Unsecured | 200,000 | | 02/05/2032 | 8.625 | 0.83 | 7.794 | 102.047 | 101.828 | 7.881 | 103.519 | USD | B2 |
| TURK TELEKOMUNİKASYON AS | XS3194824747 | Sr Unsecured | 200,000 | | 07/10/2032 | 6.950 | 0.60 | 7.045 | 99.511 | 99.319 | 7.084 | 101.172 | USD | - |
| SISECAM UK PLC | XS3272983563 | Sr Unsecured | 200,000 | | 23/01/2033 | 8.375 | 0.50 | 8.012 | 101.355 | 101.064 | 8.089 | 105.048 | USD | B2 |
| GUERMAT ELEKTRİK ÜRETİM | XS3363473193 | 1st lien | 200,000 | | 21/05/2035 | 10.748 | 0.38 | 10.774 | 99.901 | 99.725 | 10.824 | 100.052 | USD | B2 |
| LİMAK İSKENDERUN | XS2339789732 | Secured | 200,000 | | 10/07/2036 | 9.500 | 0.37 | 9.120 | 101.768 | 101.510 | 9.175 | 103.961 | USD | B3 |

| Tanım | ISIN Kodu | Tahvil Tipi | Nominal | Sonraki Kuponu Kalan Gün | Vade | Kupon | İhraç Büy. (Milyar) | Alış Getiri | Alış Fiyatı | Satış Fiyatı | Satış Getiri | Ortalama Kırlı Fiyat | Para Birimi | Moody's Derece |
|--------------------------|--------------|--------------|---------|--------------------------------|------------|-------|------------------------|-------------|-------------|-----------------|-----------------|-------------------------|----------------|-------------------|
| Sukuk | | | | | | | | | | | | | | |
| HAZINE MUSTESARLIGI VARL | XS2441287773 | Sr Unsecured | 200,000 | 47 | 24/02/2027 | 7.250 | 3.00 | 4.818 | 101.478 | 101.342 | 5.037 | 104.109 | USD | Ba3 |
| HAZINE MUSTESARLIGI VARL | XS2689091846 | Sr Unsecured | 200,000 | 6 | 14/01/2029 | 8.509 | 2.50 | 5.954 | 105.890 | 105.671 | 6.045 | 109.893 | USD | Ba3 |
| HAZINE MUSTESARLIGI VARL | XS2900389870 | Sr Unsecured | 200,000 | 110 | 26/04/2030 | 6.500 | 2.50 | 6.223 | 100.914 | 100.640 | 6.304 | 102.077 | USD | Ba3 |
| HAZINE MUSTESARLIGI VARL | XS3072231809 | Sr Unsecured | 200,000 | 55 | 01/09/2030 | 6.750 | 2.50 | 6.357 | 101.401 | 101.124 | 6.434 | 103.644 | USD | Ba3 |
| HAZINE MUSTESARLIGI VARL | XS3410791282 | Sr Unsecured | 200,000 | 178 | 02/07/2032 | 6.700 | 2.75 | 6.692 | 100.038 | 99.905 | 6.719 | 100.083 | USD | Ba3 |

* Bültendeki tüm veriler Bloomberg'den alınmıştır.

Burada yer alan bilgiler Gedik Yatırım tarafından bilgilendirme amacıyla hazırlanmıştır. Yatırım bilgi, yorum ve tavsiyeleri yatırım danışmanlığı kapsamında değildir. Yatırım danışmanlığı hizmeti; aracı kurumlar, portföy yönetim şirketleri, mevduat kabul etmeyen bankalar ile müşteri arasında imzalanacak yatırım danışmanlığı sözleşmesi çerçevesinde sunulmaktadır. Burada yer alan yorum ve tavsiyeler, herhangi bir yatırım aracının alım satım önerisi ya da getiri vaadi olarak yorumlanmamalıdır. Bu görüşler mali durumunuz ile risk ve getiri tercihlerinize uygun olmayabilir ve sadece burada yer alan bilgilerle dayanarak yatırım kararı verilmesi beklentilerinize uygun sonuçlar doğurmayabilir. Burada yer alan fiyatlar, veriler ve bilgilerin tam ve doğru olduğu garanti edilemez; içerik, haber vermeksizin değiştirilebilir. Tüm veriler, Gedik Yatırım tarafından güvenilir olduğuna inanılan kaynaklardan alınmıştır. Bu kaynakların kullanılması nedeni ile ortaya çıkabilecek hatalardan Gedik Yatırım sorumlu değildir. Değerli yatırımcılarımız, takip ettiğiniz hisselerle ilişkin analiz ve dealing hizmetlerimiz için bize 24 saat aşağıdaki numaralardan ulaşabilirsiniz.



YASAL UYARI

Burada yer alan bilgiler Gedik Yatırım tarafından bilgilendirme amacıyla hazırlanmıştır. Yatırım bilgi, yorum ve tavsiyeleri yatırım danışmanlığı kapsamında değildir. Yatırım danışmanlığı hizmeti; aracı kurumlar, portföy yönetim şirketleri, mevduat kabul etmeyen bankalar ile müşteri arasında imzalanacak yatırım danışmanlığı sözleşmesi çerçevesinde sunulmaktadır. Burada yer alan yorum ve tavsiyeler, herhangi bir yatırım aracının alım satım önerisi ya da getiri vaadi olarak yorumlanmamalıdır. Bu görüşler mali durumunuz ile risk ve getiri tercihlerinize uygun olmayabilir ve sadece burada yer alan bilgilere dayanarak yatırım kararı verilmesi beklentilerinize uygun sonuçlar doğurmayabilir. Burada yer alan fiyatlar, veriler ve bilgilerin tam ve doğru olduğu garanti edilemez; içerik, haber verilmeksizin değiştirilebilir. Tüm veriler, Gedik Yatırım tarafından güvenilir olduğuna inanılan kaynaklardan alınmıştır. Bu kaynakların kullanılması nedeni ile ortaya çıkabilecek hatalardan Gedik Yatırım sorumlu değildir. Değerli yatırımcılarımız, takip ettiğiniz hisselerle ilişkin analiz ve dealing hizmetlerimiz için bize 24 saat aşağıdaki numaralardan ulaşabilirsiniz.