

Karşılaştırmalı Tahvil Getirileri (%)

<u>Eurobond</u>	<u>Vade</u>	<u>26/06/2026</u>	<u>26/05/2026</u>	<u>Değişim (bps)</u>
Türkiye 2029	26/04/29	5.87%	6.08%	-20.9
Brezilya 2029	30/05/29	4.81%	4.76%	4.8
Güney Afrika 2029	30/09/29	5.06%	4.91%	14.7
Türkiye 2036	17/03/36	6.86%	7.21%	-35.0
Brezilya 2035	15/03/35	6.16%	6.20%	-3.4
Güney Afrika 2036	19/11/36	6.10%	6.33%	-23.4
ABD 10Y	15/05/35	4.37%	4.48%	-11.6
Almanya 10Y	15/08/35	2.85%	2.98%	-12.8
Japonya 10Y	20/06/35	2.61%	2.71%	-10.8

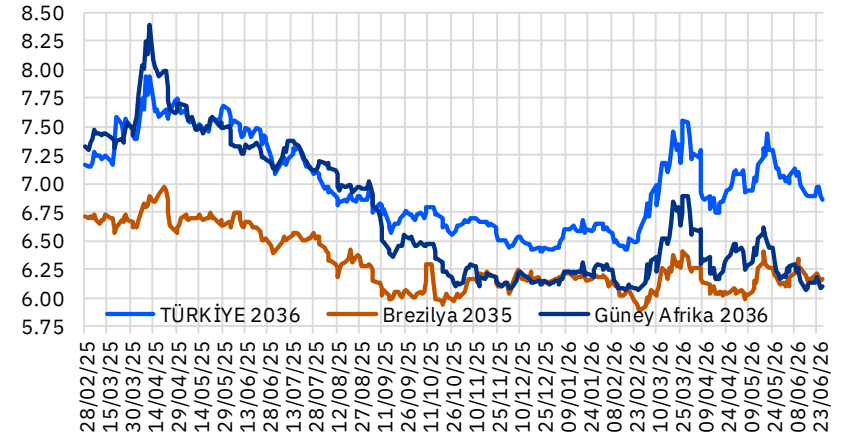
Aktif Türkiye Tahvilleri (USD)

<u>Eurobond</u>	<u>Vade</u>	<u>26/06/2026</u>	<u>26/05/2026</u>	<u>Değişim (bps)</u>
Türkiye 2027	25/03/27	4.85%	4.80%	4.9
Türkiye 2029	26/04/29	5.87%	6.08%	-20.9
Türkiye 2034	14/02/34	6.56%	6.87%	-31.0
Türkiye 2036	17/03/36	6.86%	7.21%	-35.0
Türkiye 2047	11/05/47	7.56%	7.95%	-39.6

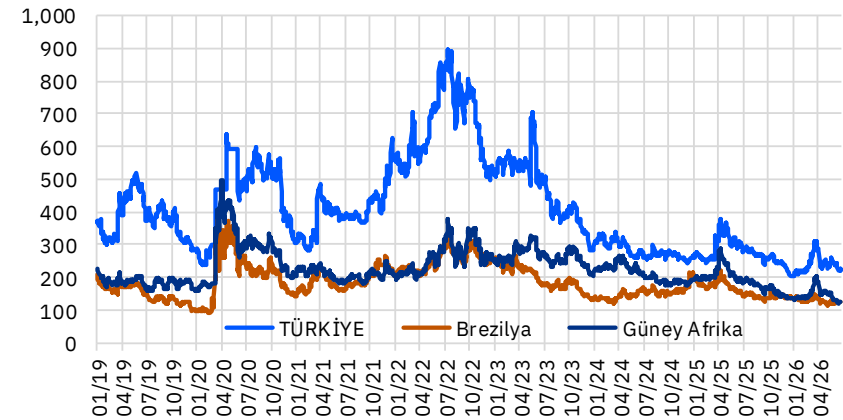
5 Yıllık CDS Spread

	<u>26/06/2026</u>	<u>26/05/2026</u>	<u>Değişim (bps)</u>
Türkiye	222.6	250.3	-27.7
Brezilya	127.1	120.0	7.2
Güney Afrika	124.9	137.3	-12.4

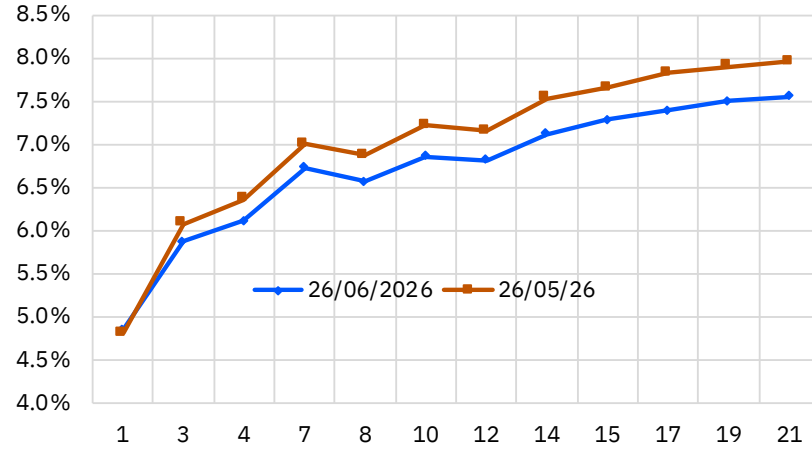
10 Yıllık USD Eurobond Getirileri



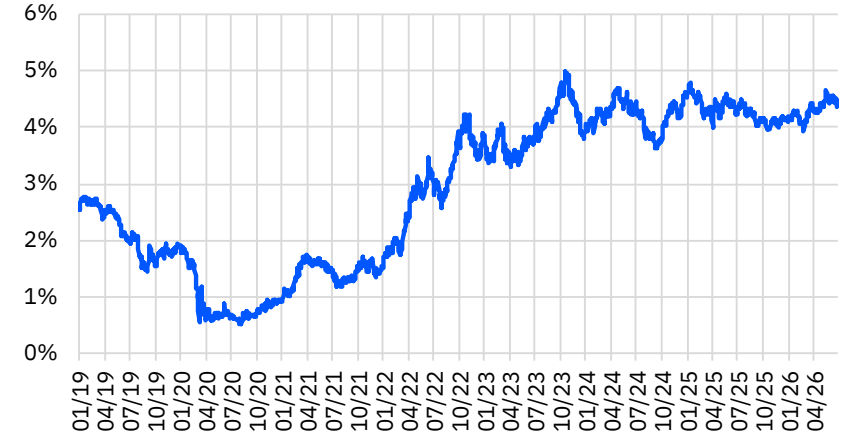
5 Yıllık CDS Spread



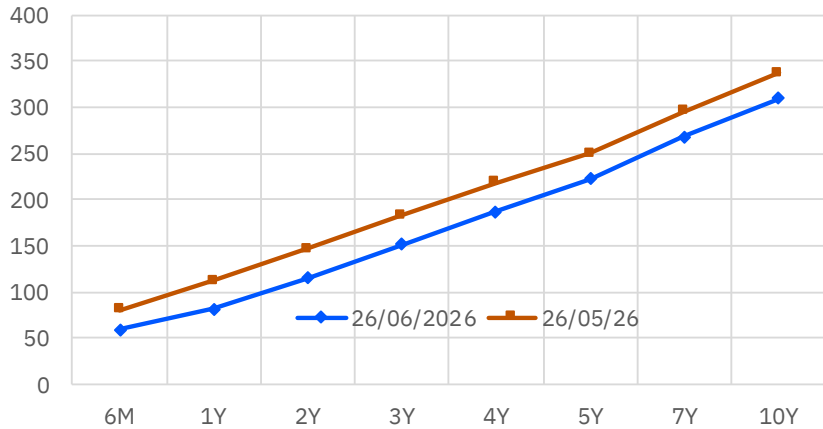
Türkiye Eurobond Verim Eğrisi



10 Yıllık ABD Tahvil Faizi



Türkiye CDS Eğrisi



11/05/2047 Vadeli Eurobond Faizi



Tanım	ISIN Kodu	Tahvil Tipi	Nominal (milyar)	Sonraki Kuşona Kalan Gün	Vade	Kupon	İhraç Büy. (Milyar)	Alış Getiri	Alış Fiyatı	Satış Fiyatı	Satış Getiri	Ortalama Kirliliği	Para Birimi	Moody's Derece
Devlet Tahvili - Minimum 1.000 ve 2.000 nominal										Fiyat verileri anlıktır ve gün içerisinde değişiklik gösterebilmektedir.				
TÜRKİYE CUMHURİYETİ	US900123AL40	Sr Unsecured	1,000	7	15/01/2030	11.875	1.50	5.846	118.928	118.482	5.973	124.412	USD	Ba3
TÜRKİYE CUMHURİYETİ	US900123AT75	Sr Unsecured	2,000	37	14/02/2034	8.000	1.50	6.573	108.419	108.049	6.633	111.434	USD	Ba3
TÜRKİYE CUMHURİYETİ	US900123AY60	Sr Unsecured	2,000	71	17/03/2036	6.875	2.75	6.891	99.874	99.505	6.944	101.809	USD	Ba3
TÜRKİYE CUMHURİYETİ	US900123BB58	Sr Unsecured	2,000	59	05/03/2038	7.250	1.00	6.812	103.468	103.001	6.870	105.712	USD	Ba3
Devlet Tahvilleri - Minimum 100.000 ve 200.000 Nominal														
TÜRKİYE CUMHURİYETİ	US900123CK49	Sr Unsecured	200,000	93	09/10/2026	4.875	3.00	4.544	100.069	99.951	5.011	101.215	USD	Ba3
TÜRKİYE CUMHURİYETİ	US900123CL22	Sr Unsecured	200,000	79	25/03/2027	6.000	3.25	4.894	100.758	100.624	5.086	102.408	USD	Ba3
TÜRKİYE CUMHURİYETİ	US900123DN78	Sr Unsecured	100,000	364	08/07/2027	4.375	1.50	2.548	101.777	101.247	3.086	101.524	EUR	Ba3
TÜRKİYE CUMHURİYETİ	US900123DR82	Sr Unsecured	200,000	78	24/09/2027	8.600	2.00	5.196	103.933	103.712	5.381	106.307	USD	Ba3
TÜRKİYE CUMHURİYETİ	US900123DS65	Sr Unsecured	200,000	7	15/01/2028	9.875	3.50	5.516	106.268	106.083	5.640	110.921	USD	Ba3
TÜRKİYE CUMHURİYETİ	US900123DU12	Sr Unsecured	200,000	40	17/02/2028	5.125	2.00	5.598	99.276	99.112	5.707	101.201	USD	Ba3
TÜRKİYE CUMHURİYETİ	US900123BG46	Sr Unsecured	200,000	108	24/10/2028	6.125	2.75	5.692	100.909	100.760	5.762	102.094	USD	Ba3
TURKIYE VARLIK FONU	XS2764457235	Sr Unsecured	200,000	36	14/02/2029	8.250	0.50	6.348	104.480	104.281	6.430	107.703	USD	-
TÜRKİYE CUMHURİYETİ	US900123DH01	Sr Unsecured	200,000	68	14/03/2029	9.375	2.25	5.871	108.567	108.380	5.944	111.442	USD	Ba3
TÜRKİYE CUMHURİYETİ	US900123CT57	Sr Unsecured	200,000	110	26/04/2029	7.625	3.00	5.852	104.504	104.310	5.927	105.932	USD	Ba3
TVF VARLIK KIRALAMA AS	XS2911679004	Sr Unsecured	200,000	14	23/01/2030	6.950	1.00	6.533	101.294	101.021	6.620	104.362	USD	-
TÜRKİYE CUMHURİYETİ	US900123CY43	Sr Unsecured	200,000	67	13/03/2030	5.250	2.00	6.164	97.022	96.794	6.235	98.585	USD	Ba3
TÜRKİYE CUMHURİYETİ	US900123DN78	Sr Unsecured	100,000	316	21/05/2030	5.875	2.00	4.106	106.193	105.631	4.260	106.701	EUR	Ba3
TÜRKİYE CUMHURİYETİ	US900123DR82	Sr Unsecured	200,000	5	13/07/2030	9.125	2.50	6.250	110.066	109.852	6.308	114.395	USD	Ba3
TÜRKİYE CUMHURİYETİ	US900123DU12	Sr Unsecured	200,000	7	15/01/2031	5.950	2.25	6.333	98.512	98.340	6.378	101.285	USD	Ba3
TÜRKİYE CUMHURİYETİ	US900123BG46	Sr Unsecured	200,000	137	22/05/2031	6.375	2.00	6.410	99.832	99.615	6.463	101.069	USD	Ba3
TÜRKİYE CUMHURİYETİ	US900123DC14	Sr Unsecured	200,000	171	26/06/2031	5.875	1.75	6.346	98.017	97.815	6.395	98.112	USD	Ba3
TÜRKİYE CUMHURİYETİ	XS3123715297	Sr Unsecured	100,000	39	17/08/2031	5.200	1.50	4.527	102.997	102.443	4.649	107.806	EUR	Ba3
TURKIYE VARLIK FONU	XS3173762439	Sr Unsecured	200,000	32	10/02/2031	6.875	0.50	6.865	100.031	99.844	6.913	102.783	USD	-
TÜRKİYE CUMHURİYETİ	US900123DP27	Sr Unsecured	200,000	35	12/02/2032	7.125	2.50	6.547	102.664	102.423	6.598	105.433	USD	Ba3
TÜRKİYE CUMHURİYETİ	US900123DQ00	Sr Unsecured	200,000	144	29/05/2032	7.250	2.00	6.622	103.011	102.812	6.663	103.697	USD	Ba3
TÜRKİYE CUMHURİYETİ	US900123DL13	Sr Unsecured	200,000	9	17/07/2032	7.125	1.75	6.566	102.741	102.527	6.609	106.018	USD	Ba3
TÜRKİYE CUMHURİYETİ	US900123DN78	Sr Unsecured	200,000	11	19/01/2033	9.375	2.75	6.682	114.059	113.787	6.730	118.324	USD	Ba3
TÜRKİYE CUMHURİYETİ	US900123DU12	Sr Unsecured	200,000	68	14/03/2033	6.300	2.00	6.664	98.051	97.779	6.716	99.910	USD	Ba3
TÜRKİYE CUMHURİYETİ	US900123BG46	Sr Unsecured	200,000	74	20/09/2033	6.500	1.50	6.718	98.758	98.490	6.766	100.574	USD	Ba3
TÜRKİYE CUMHURİYETİ	XS293834662	Sr Unsecured	100,000	244	10/03/2034	5.150	2.00	5.111	100.201	99.550	5.216	101.978	EUR	Ba3
TÜRKİYE CUMHURİYETİ	US900123DK30	Sr Unsecured	200,000	130	15/05/2034	7.625	3.00	6.757	105.210	104.972	6.795	106.214	USD	Ba3

Tanım	ISIN Kodu	Tahvil Tipi	Nominal (milyon)	Sonraki Kuşona Kalan Gün	Vade	Kupon	İhraç Büy. (Milyar)	Alış Getiri	Alış Fiyatı	Satış Fiyatı	Satış Getiri	Ortalama Kirliliği	Para Birimi	Moody's Derece
TÜRKİYE CUMHURİYETİ	US900123DN78	Sr Unsecured	200,000	179	03/01/2035	6.500	3.50	6.833	97.879	97.671	6.866	97.865	USD	Ba3
TÜRKİYE CUMHURİYETİ	US900123DR82	Sr Unsecured	200,000	70	16/09/2035	6.950	2.00	6.888	100.406	100.208	6.917	102.469	USD	Ba3
TÜRKİYE VARLIK FONU	XS3173762512	Sr Unsecured	200,000	63	10/09/2035	7.750	0.50	7.460	101.883	101.682	7.491	104.344	USD	-
TÜRKİYE CUMHURİYETİ	US900123DS65	Sr Unsecured	200,000	119	04/11/2036	6.800	2.25	6.953	98.870	98.635	6.986	99.961	USD	Ba3
TÜRKİYE CUMHURİYETİ	US900123DU12	Sr Unsecured	200,000	6	14/01/2038	6.875	1.50	7.091	98.316	98.096	7.120	101.529	USD	Ba3
TÜRKİYE CUMHURİYETİ	US900123BG46	Sr Unsecured	100,000	145	30/05/2040	6.750	2.00	7.095	96.976	96.546	7.145	97.474	USD	Ba3
TÜRKİYE CUMHURİYETİ	US900123BJ84	Sr Unsecured	200,000	6	14/01/2041	6.000	3.00	7.284	88.614	88.265	7.326	91.340	USD	Ba3
TÜRKİYE CUMHURİYETİ	US900123CB40	Sr Unsecured	200,000	100	16/04/2043	4.875	3.00	7.403	75.930	75.713	7.431	76.932	USD	Ba3
TÜRKİYE CUMHURİYETİ	US900123DN78	Sr Unsecured	200,000	40	17/02/2045	6.625	3.00	7.501	91.277	90.968	7.534	93.717	USD	Ba3
TÜRKİYE CUMHURİYETİ	US900123DN78	Sr Unsecured	200,000	126	11/05/2047	5.750	3.50	7.554	81.200	80.953	7.582	81.987	USD	Ba3

Tanım	ISIN Kodu	Tahvil Tipi	Nominal	Sonraki Kuponu Kalan Gün	Vade	Kupon	İhraç Büy. (Milyar)	Alış Getiri	Alış Fiyatı	Satış Fiyatı	Satış Getiri	Ortalama Kırlı Fiyat	Para Birimi	Moody's Derece
Özel sektör - (Finans)													Fiyat verileri anlık ve gün içerisinde değişiklik gösterebilmektedir.	
TURK IHRACAT KR	XS2332876106	Sr Unsecured	200,000	0	06/07/2026	5.750	0.75	-	100.082	100.017	-	100.050	USD	WR
TC ZIRAAT BANKASI AS	XS2581381634	Sr Unsecured	200,000	23	01/08/2026	9.500	0.50	3.155	100.379	100.310	4.237	104.514	USD	Ba3
TURKIYE VAKIFLAR BANKASI	XS2386558113	Sr Unsecured	200,000	84	01/10/2026	5.500	0.50	4.506	100.209	100.101	4.977	101.652	USD	-
ZIRAAT KATILIM VARLIK	XS2699906512	Sr Unsecured	200,000	126	12/11/2026	9.375	0.50	4.238	101.709	101.534	4.742	103.106	USD	-
TURK IHRACAT KR BK	XS2692231975	Sr Unsecured	200,000	19	28/01/2027	9.000	0.50	4.797	102.261	102.136	5.024	106.224	USD	-
TURKIYE GARANTI BANKASI	XS1617531063	Subordinated	200,000	138	24/05/2027	7.177	0.75	5.176	101.682	101.389	5.518	102.433	USD	B1
ODEA BANK AS	XS1655085485	Subordinated	200,000	23	01/08/2027	8.606	0.30	6.751	101.862	101.469	7.136	105.443	USD	B3
FIBABANKA AS	XS1386178237	Subordinated	200,000	77	24/11/2027	9.797	0.30	6.281	104.560	104.206	6.546	107.240	USD	-
TURK IHRACAT KR BK	XS2750476603	Sr Unsecured	200,000	28	06/02/2028	7.500	0.50	5.853	102.437	102.299	5.945	105.556	USD	-
TURKIYE IS BANKASI A.S	XS1623796072	Subordinated	200,000	173	29/06/2028	9.192	0.50	6.063	105.732	105.309	6.286	105.776	USD	B3
TURK IHRACAT KR BK	XS3034601446	Sr Unsecured	200,000	178	03/07/2028	6.875	0.50	6.023	101.569	101.393	6.118	101.596	USD	Ba3
TURKIYE VAKIFLAR BANKASI	XS2677517497	Sr Unsecured	200,000	95	12/10/2028	9.000	0.75	5.920	106.405	106.214	6.008	108.485	USD	-
YAPI VE KREDI BANKASI AS	XS2445343689	Sr Unsecured	200,000	99	16/10/2028	9.250	0.80	5.956	106.881	106.657	6.058	108.902	USD	Ba3
TURKIYE SINAI KALKINMA B	XS2678232781	Sr Unsecured	200,000	102	19/10/2028	9.375	0.30	5.735	107.654	107.464	5.821	109.642	USD	Ba3
TC ZIRAAT BANKASI AS	XS2741927805	Sr Unsecured	200,000	7	16/01/2029	8.000	0.50	6.325	103.842	103.694	6.388	107.612	USD	Ba3
TURK IHRACAT KR BK	XS3357256208	Sr Unsecured	200,000	116	02/05/2029	6.125	0.65	6.430	99.213	99.067	6.488	100.331	USD	Ba3
QNB BANK AS	XS2798098310	Sr Unsecured	200,000	135	21/05/2029	7.250	0.50	6.196	102.718	102.527	6.269	103.589	USD	-
TURKIYE IS BANKASI A.S	XS2654059752	Sr Unsecured	200,000	156	12/06/2029	7.750	0.50	6.239	103.975	103.747	6.324	104.442	USD	-
YAPI VE KREDI BANKASI AS	XS2896892655	Sr Unsecured	200,000	93	10/10/2029	7.125	0.50	6.598	101.507	101.318	6.663	103.174	USD	Ba3
TURKIYE SINAI KALKINMA B	XS2919891361	Sr Unsecured	200,000	100	17/10/2029	7.125	0.35	6.688	101.250	101.084	6.745	102.790	USD	Ba3
TURKIYE VAKIFLAR BANKASI	XS2913966318	Sr Unsecured	200,000	182	07/01/2030	6.875	0.50	6.789	100.263	100.036	6.863	100.188	USD	-
AKBANK TAS	XS2842188687	Sr Unsecured	200,000	11	20/01/2030	7.498	0.50	6.519	103.041	102.837	6.583	106.459	USD	Ba3
TC ZIRAAT BANKASI AS	XS2966430683	Sr Unsecured	200,000	26	04/02/2030	7.250	0.75	6.789	101.431	101.235	6.852	104.455	USD	Ba3
YAPI VE KREDI BANKASI AS	XS3013242196	Sr Unsecured	200,000	56	03/03/2030	7.250	0.50	6.804	101.406	101.191	6.871	103.836	USD	-
TURKIYE SINAI KALKINMA B	XS3102781658	Sr Unsecured	200,000	177	02/07/2030	7.375	0.35	6.894	101.649	101.450	6.951	101.693	USD	Ba3
TURKIYE VAKIFLAR BANKASI	XS3108471197	Sr Unsecured	200,000	22	31/07/2030	7.250	0.75	7.036	100.737	100.551	7.090	103.846	USD	-
TURK IHRACAT KR BK	XS3183303018	Sr Unsecured	200,000	86	03/10/2030	6.375	0.60	6.849	98.270	98.076	6.903	99.873	USD	Ba3
TURK IHRACAT KR BK	XS3269561554	Sr Unsecured	200,000	6	15/01/2031	6.375	0.50	6.949	97.805	97.637	6.994	100.802	USD	Ba3
QNB BANK AS	XS3278734317	Sr Unsecured	200,000	33	11/02/2031	5.875	0.50	6.563	97.305	97.165	6.599	99.846	USD	-
QNB BANK AS	XS2678233243	Subordinated	200,000	129	15/11/2033	10.750	0.30	6.598	108.884	108.581	6.732	110.345	USD	Ba3
YAPI VE KREDI BANKASI AS	XS2741069996	Subordinated	200,000	8	17/01/2034	9.250	0.65	7.500	103.951	103.711	7.604	108.250	USD	B3
TURK EKONOMI BANKASI AS	XS2744911830	Subordinated	200,000	8	17/01/2034	9.375	0.40	7.559	104.097	103.802	7.686	108.429	USD	-
TURKIYE GARANTI BANKASI	XS2773062471	Subordinated	200,000	50	28/02/2034	8.375	0.50	7.334	102.439	102.245	7.415	105.390	USD	B1
TC ZIRAAT BANKASI AS	XS2802184999	Subordinated	200,000	24	02/08/2034	8.994	0.50	7.552	103.603	103.390	7.636	107.419	USD	-
TURKIYE VAKIFLAR BANKASI	XS2850573374	Subordinated	200,000	88	05/10/2034	8.994	0.70	7.631	103.577	103.352	7.715	105.813	USD	-
ING BANK AS	XS2836961032	Subordinated	200,000	168	24/12/2034	8.500	0.15	7.073	104.043	103.414	7.291	104.083	USD	-

Tanım	ISIN Kodu	Tahvil Tipi	Nominal	Sonraki Kuponu Kalan Gün	Vade	Kupon	İhraç Büy. (Milyar)	Alış Getiri	Alış Fiyatı	Satış Fiyatı	Satış Getiri	Ortalama Kırlı Fiyat	Para Birimi	Moody's Derece
TURKIYE GARANTI BANKASI	XS2913414384	Subordinated	200,000	178	03/01/2035	8.125	0.75	7.501	101.880	101.632	7.582	101.891	USD	B1
ANADOLUBANK AS	XS2993969596	Subordinated	200,000	48	26/02/2035	9.125	0.15	8.828	100.888	100.539	8.942	104.085	USD	-
AKBANK TAS	XS3013974533	Subordinated	200,000	57	04/09/2035	7.875	0.50	7.694	100.599	100.389	7.757	103.228	USD	-
TURKIYE GARANTI BANKASI	XS3106498051	Subordinated	200,000	183	08/01/2036	8.125	0.50	7.659	101.676	101.411	7.733	101.566	USD	B1
TURKIYE IS BANKASI A.S	XS3174368152	Subordinated	200,000	85	02/04/2036	7.375	0.50	7.791	98.448	98.227	7.851	100.325	USD	-
TURKIYE GARANTI BANKASI	XS3205715611	Subordinated	200,000	98	15/04/2036	7.625	0.70	7.723	99.629	99.413	7.780	101.300	USD	B1
YAPI VE KREDI BANKASI AS	XS3246209749	Subordinated	200,000	155	11/06/2036	7.550	0.75	7.832	98.917	98.739	7.879	99.415	USD	-
AKBANK TAS	XS3394857984	Subordinated	200,000	152	08/12/2036	8.250	0.50	7.979	101.129	100.938	8.025	101.744	USD	-
TURKIYE IS BANKASI A.S	XS3264004329	Subordinated	200,000	27	05/02/2037	7.575	0.50	7.870	98.738	98.473	7.933	101.951	USD	-
AKBANK TAS	XS2783589844 Jr	Subordinated	200,000	158	Perpetual	9.369	0.60	8.468	102.128	101.766	8.620	102.598	USD	-
TURKIYE SINAI KALKINMA B	XS2778918834 Jr	Subordinated	200,000	74	Perpetual	9.750	0.30	8.780	102.262	102.060	8.865	105.086	USD	-
TURK EKONOMI BANKASI AS	XS2888538431 Jr	Subordinated	200,000	64	Perpetual	9.375	0.30	8.409	102.620	102.485	8.457	105.625	USD	-
YAPI VE KREDI BANKASI AS	XS2796491681 Jr	Subordinated	200,000	179	Perpetual	9.743	0.50	8.622	102.699	102.491	8.708	102.730	USD	-
TURKIYE VAKIFLAR BANKASI	XS2793703500 Jr	Subordinated	200,000	15	Perpetual	10.117	0.55	8.659	103.562	103.383	8.731	108.110	USD	-
FIBABANKA AS	XS2801110581 Jr	Subordinated	200,000	90	Perpetual	10.250	0.15	8.973	103.500	103.000	9.150	105.869	USD	-
TURKIYE IS BANKASI A.S	XS2970145012 Jr	Subordinated	200,000	6	Perpetual	9.125	0.50	8.519	101.807	101.416	8.648	106.022	USD	-
SEKERBANK TURK AS	XS2801123998 Jr	Subordinated	200,000	106	Perpetual	10.875	0.20	9.259	105.337	104.337	9.553	107.133	USD	-
YAPI VE KREDI BANKASI AS	XS3169054049 Jr	Subordinated	200,000	57	Perpetual	8.250	0.60	8.904	97.752	97.536	8.968	100.509	USD	-
TURKIYE VAKIFLAR BANKASI	XS3196022597 Jr	Subordinated	200,000	181	Perpetual	8.195	0.50	8.862	97.697	97.473	8.928	97.653	USD	-
VAKIF KATILIM SUKUK LTD	XS3190527120 Jr	Subordinated	200,000	97	Perpetual	8.375	0.50	7.832	101.918	101.679	7.898	103.776	USD	-
TC ZIRAAT BANKASI AS	XS3192238270 Jr	Subordinated	200,000	119	Perpetual	8.375	0.60	8.747	98.663	98.423	8.816	100.032	USD	B3
SEKERBANK TURK AS	XS3273169402 Jr	Subordinated	200,000	24	Perpetual	9.450	0.15	9.199	100.965	100.232	9.390	104.720	USD	-
ALTERNATIFBANK AS	XS3258458721 Jr	Subordinated	200,000	26	Perpetual	9.250	0.20	8.924	101.190	100.248	9.179	104.702	USD	B3
AKBANK TAS	XS3298828966 Jr	Subordinated	200,000	41	Perpetual	7.950	0.60	8.761	96.963	96.744	8.821	99.945	USD	-
YAPI VE KREDI BANKASI AS	XS3307951403 Jr	Subordinated	200,000	140	Perpetual	9.375	0.50	9.046	101.255	101.100	9.086	102.297	USD	-

Tanım	ISIN Kodu	Tahvil Tipi	Nominal	Sonraki Kuponu Kalan Gün	Vade	Kupon	İhraç Büy. (Milyar)	Alış Getiri	Alış Fiyatı	Satış Fiyatı	Satış Getiri	Ortalama Kırlı Fiyat	Para Birimi	Moody's Derece
Özel sektör - (Finans dışı)														
Fiyat verileri anlık ve gün içerisinde değişiklik gösterebilmektedir.														
İSTANBUL METROPOLITAN MU	XS2468421248	Sr Unsecured	200,000		12/04/2027	10.750	0.31	5.792	103.608	103.454	5.996	106.129	USD	Ba3
TURKCELL İLETİSİM HİZMET	XS1803215869	Sr Unsecured	200,000		11/04/2028	5.800	0.50	5.506	100.419	100.194	5.663	101.724	USD	-
ANADOLU EFES BİR	XS2355105292	Sr Unsecured	200,000		29/06/2028	3.375	0.50	6.741	93.878	93.609	6.895	93.837	USD	-
ARCELİK AS	XS2695038401	Sr Unsecured	200,000		25/09/2028	8.500	0.50	6.414	103.786	103.573	6.529	106.135	USD	-
WE SODA INV HOLDING PLC	USG95448AA75	Secured	200,000		06/10/2028	9.500	0.98	8.777	100.810	100.635	8.927	103.150	USD	-
MERSİN ULUSLARARASI LİMA	XS2696793012	Sr Unsecured	200,000		15/11/2028	8.250	0.60	5.222	103.044	102.899	5.627	104.209	USD	-
İSTANBUL METROPOLİTAN MU	XS2730249997	Sr Unsecured	200,000		06/12/2028	10.500	0.72	6.716	107.493	107.327	6.796	108.373	USD	Ba3
TAV HAVALİMANLARI HOLDİN	XS2729164462	Sr Unsecured	200,000		07/12/2028	8.500	0.40	5.642	103.208	103.084	5.939	103.902	USD	-
COCA-COLA İÇECEK AS	XS2434515313	Sr Unsecured	200,000		20/01/2029	4.500	0.50	5.568	97.509	97.298	5.660	99.516	USD	-
TÜRKİYE VARLIK FONU	XS2764457235	Sr Unsecured	200,000		14/02/2029	8.250	0.50	6.348	104.480	104.281	6.430	107.703	USD	-
FORD OTOMOTİV SANAYİ AS	XS2782775345	Sr Unsecured	200,000		25/04/2029	7.125	0.50	6.495	101.455	101.237	6.588	102.811	USD	-
SİSECAM UK PLC	XS2812381247	Sr Unsecured	200,000		02/05/2029	8.250	0.68	6.860	102.318	102.110	6.982	103.749	USD	B2
VESTEL ELEKTRONİK SANAYİ	XS2817919587	Sr Unsecured	200,000		15/05/2029	9.750	0.50	32.794	59.227	58.543	33.345	60.348	USD	Caa2
TÜRK TELEKOMÜNİKASYON AS	XS2820499619	Sr Unsecured	200,000		20/05/2029	7.375	0.50	6.360	102.410	102.229	6.435	103.323	USD	-
EREĞLİ DEMİR VE ÇELİK	XS2861686041	Sr Unsecured	200,000		23/07/2029	8.375	0.95	6.912	103.945	103.710	6.997	107.689	USD	B2
LİMAK ÇİMENTO SANAYİ	XS2862382541	Sr Unsecured	200,000		25/07/2029	9.750	0.79	9.063	101.248	101.023	9.185	105.577	USD	B2
RONESANS ALTYAPI SİSTEML	XS2915523661	Sr Unsecured	200,000		10/10/2029	8.500	0.43	8.254	100.474	100.232	8.374	102.454	USD	-
GDZ ELEKTRİK DAĞITIM AS	XS2911134604	Sr Unsecured	200,000		15/10/2029	9.000	0.52	10.140	96.867	96.651	10.221	98.859	USD	B2
TURKCELL İLETİSİM HİZMET	XS2981975027	Sr Unsecured	200,000		24/01/2030	7.450	0.50	6.463	102.892	102.652	6.544	106.187	USD	-
ZORLU ENERJİ ELEKTRİK	XS2926261426	Sr Unsecured	200,000		23/04/2030	11.000	1.10	20.703	77.514	76.974	20.982	79.566	USD	B3
CİMKO ÇİMENTO AS	XS3045389700	Sr Unsecured	200,000		21/05/2030	10.750	0.39	8.805	105.783	105.501	8.896	107.075	USD	B2
LİMAK YENİLENEBİLİR	XS2989570945	Sr Unsecured	200,000		12/08/2030	9.625	0.53	9.514	100.326	100.078	9.594	104.132	USD	B2
AYDEM YENİLENEBİLİR ENER	XS3065322862	1st lien	200,000		30/09/2030	9.875	0.55	10.014	99.556	99.370	10.077	102.179	USD	-
TT VARLIK KİRALAMA	XS3190446636	Sr Unsecured	200,000		30/10/2030	6.500	0.60	6.695	99.267	99.053	6.754	100.406	USD	-
ADM ELEKTRİK DAĞITIM AS	XS3260262988	Sr Unsecured	200,000		05/02/2031	9.500	0.50	10.465	96.549	96.283	10.541	100.480	USD	B2
WE SODA INV HOLDING PLC	USG95448AC32	Secured	200,000		14/02/2031	9.375	0.75	9.907	98.052	97.717	10.001	101.635	USD	-
TPAO VARLIK KİRALAMA ASA	XS3304298287	Sr Unsecured	200,000		04/03/2031	6.300	1.50	7.010	97.212	97.061	7.049	99.324	USD	-
EMLAK VARLIK	XS3386678844	Sr Unsecured	200,000		01/06/2031	7.750	0.65	7.687	100.240	100.090	7.725	100.983	USD	-
ULKER BİSKUVİ SANAYİ AS	XS2855391533	Sr Unsecured	200,000		08/07/2031	7.875	0.55	6.963	102.429	102.212	7.043	102.342	USD	-
PEGASUS HAVA TASİMACILIĞI	XS2897383043	Sr Unsecured	200,000		11/09/2031	8.000	0.50	7.714	100.773	100.531	7.802	103.274	USD	Ba3
TURKCELL İLETİSİM HİZMET	XS2981975613	Sr Unsecured	200,000		24/01/2032	7.650	0.50	6.761	103.908	103.721	6.802	107.321	USD	-
SİSECAM UK PLC	XS2812381676	Sr Unsecured	200,000		02/05/2032	8.625	0.83	7.782	102.075	101.900	7.852	103.593	USD	B2
TÜRK TELEKOMÜNİKASYON AS	XS3194824747	Sr Unsecured	200,000		07/10/2032	6.950	0.60	7.015	99.663	99.454	7.057	101.335	USD	-
SİSECAM UK PLC	XS3272983563	Sr Unsecured	200,000		23/01/2033	8.375	0.50	7.941	101.622	101.354	8.012	105.350	USD	B2
GUERMAT ELEKTRİK ÜRETİM	XS3363473193	1st lien	200,000		21/05/2035	10.748	0.38	10.763	99.942	99.714	10.827	100.097	USD	B2
LİMAK İSKENDERUN	XS2339789732	Secured	200,000		10/07/2036	9.500	0.37	9.081	101.952	101.651	9.145	104.150	USD	B3

Tanım	ISIN Kodu	Tahvil Tipi	Nominal	Sonraki Kuponu Kalan Gün	Vade	Kupon	İhraç Büy. (Milyar)	Alış Getiri	Alış Fiyatı	Satış Fiyatı	Satış Getiri	Ortalama Kırlı Fiyat	Para Birimi	Moody's Derece
Sukuk														
HAZINE MUSTESARLIGI VARL	XS2441287773	Sr Unsecured	200,000	46	24/02/2027	7.250	3.00	4.832	101.463	101.328	5.051	104.114	USD	Ba3
HAZINE MUSTESARLIGI VARL	XS2689091846	Sr Unsecured	200,000	5	14/01/2029	8.509	2.50	5.944	105.907	105.673	6.042	109.926	USD	Ba3
HAZINE MUSTESARLIGI VARL	XS2900389870	Sr Unsecured	200,000	109	26/04/2030	6.500	2.50	6.219	100.927	100.678	6.293	102.121	USD	Ba3
HAZINE MUSTESARLIGI VARL	XS3072231809	Sr Unsecured	200,000	54	01/09/2030	6.750	2.50	6.345	101.446	101.170	6.421	103.708	USD	Ba3
HAZINE MUSTESARLIGI VARL	XS3410791282	Sr Unsecured	200,000	177	02/07/2032	6.700	2.75	6.676	100.116	99.977	6.704	100.177	USD	Ba3

* Bültendeki tüm veriler Bloomberg'den alınmıştır.

Burada yer alan bilgiler Gedik Yatırım tarafından bilgilendirme amacıyla hazırlanmıştır. Yatırım bilgi, yorum ve tavsiyeleri yatırım danışmanlığı kapsamında değildir. Yatırım danışmanlığı hizmeti; aracı kurumlar, portföy yönetim şirketleri, mevduat kabul etmeyen bankalar ile müşteri arasında imzalanacak yatırım danışmanlığı sözleşmesi çerçevesinde sunulmaktadır. Burada yer alan yorum ve tavsiyeler, herhangi bir yatırım aracının alım satım önerisi ya da getiri vaadi olarak yorumlanmamalıdır. Bu görüşler mali durumunuz ile risk ve getiri tercihlerinize uygun olmayabilir ve sadece burada yer alan bilgilere dayanarak yatırım kararı verilmesi beklentilerinize uygun sonuçlar doğurmayabilir. Burada yer alan fiyatlar, veriler ve bilgilerin tam ve doğru olduğu garanti edilmez; içerik, haber verilmeksizin değiştirilebilir. Tüm veriler, Gedik Yatırım tarafından güvenilir olduğuna inanılan kaynaklardan alınmıştır. Bu kaynakların kullanılması nedeni ile ortaya çıkabilecek hatalardan Gedik Yatırım sorumlu değildir. Değerli yatırımcılarımız, takip ettiğiniz hisselerle ilişkin analiz ve dealing hizmetlerimiz için bize 24 saat aşağıdaki numaralardan ulaşabilirsiniz.



YASAL UYARI

Burada yer alan bilgiler Gedik Yatırım tarafından bilgilendirme amacıyla hazırlanmıştır. Yatırım bilgi, yorum ve tavsiyeleri yatırım danışmanlığı kapsamında değildir. Yatırım danışmanlığı hizmeti; aracı kurumlar, portföy yönetim şirketleri, mevduat kabul etmeyen bankalar ile müşteri arasında imzalanacak yatırım danışmanlığı sözleşmesi çerçevesinde sunulmaktadır. Burada yer alan yorum ve tavsiyeler, herhangi bir yatırım aracının alım satım önerisi ya da getiri vaadi olarak yorumlanmamalıdır. Bu görüşler mali durumunuz ile risk ve getiri tercihlerinize uygun olmayabilir ve sadece burada yer alan bilgilere dayanarak yatırım kararı verilmesi beklentilerinize uygun sonuçlar doğurmayabilir. Burada yer alan fiyatlar, veriler ve bilgilerin tam ve doğru olduğu garanti edilemez; içerik, haber verilmeksizin değiştirilebilir. Tüm veriler, Gedik Yatırım tarafından güvenilir olduğuna inanılan kaynaklardan alınmıştır. Bu kaynakların kullanılması nedeni ile ortaya çıkabilecek hatalardan Gedik Yatırım sorumlu değildir. Değerli yatırımcılarımız, takip ettiğiniz hisselerle ilişkin analiz ve dealing hizmetlerimiz için bize 24 saat aşağıdaki numaralardan ulaşabilirsiniz.