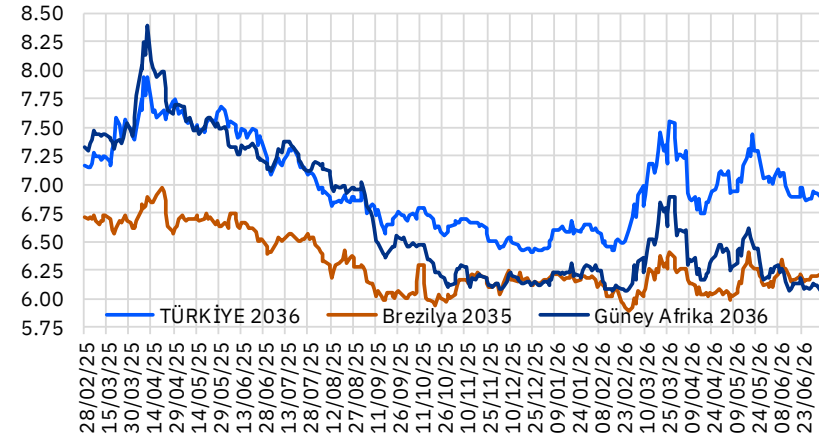


Karşılaştırmalı Tahvil Getirileri (%)

<u>Eurobond</u>	<u>Vade</u>	<u>07/07/2026</u>	<u>07/06/2026</u>	<u>Değişim (bps)</u>
Türkiye 2029	26/04/29	5.91%	6.01%	-9.3
Brezilya 2029	30/05/29	4.73%	4.79%	-5.7
Güney Afrika 2029	30/09/29	5.10%	4.99%	11.1
Türkiye 2036	17/03/36	6.91%	7.07%	-16.0
Brezilya 2035	15/03/35	6.28%	6.18%	10.2
Güney Afrika 2036	19/11/36	6.11%	6.28%	-16.9
ABD 10Y	15/05/35	4.55%	4.53%	2.1
Almanya 10Y	15/08/35	2.99%	3.04%	-4.5
Japonya 10Y	20/06/35	2.85%	2.66%	18.9

10 Yıllık USD Eurobond Getirileri



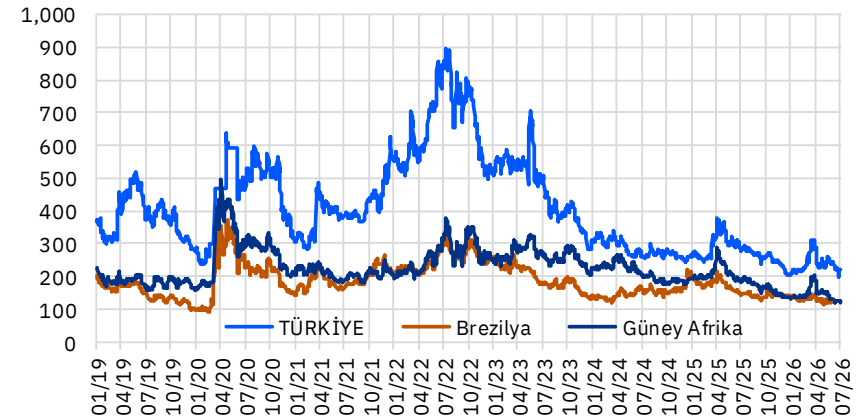
Aktif Türkiye Tahvilleri (USD)

<u>Eurobond</u>	<u>Vade</u>	<u>07/07/2026</u>	<u>07/06/2026</u>	<u>Değişim (bps)</u>
Türkiye 2027	25/03/27	4.98%	4.65%	32.8
Türkiye 2029	26/04/29	5.91%	6.01%	-9.3
Türkiye 2034	14/02/34	6.60%	6.76%	-16.1
Türkiye 2036	17/03/36	6.91%	7.07%	-16.0
Türkiye 2047	11/05/47	7.59%	7.80%	-21.3

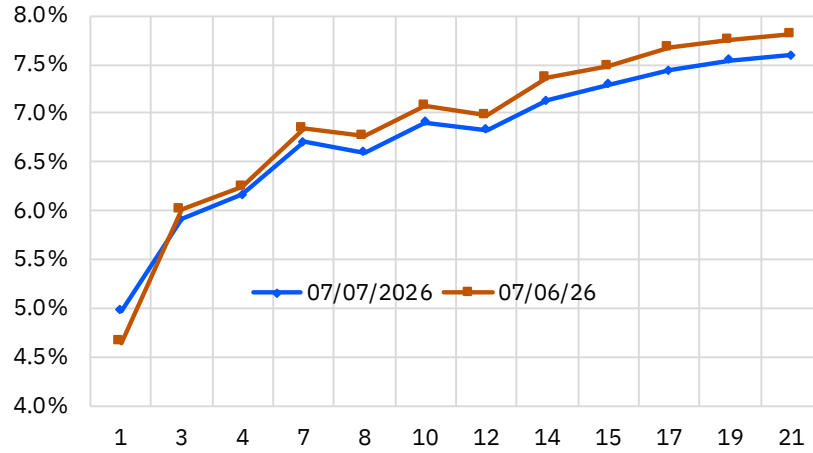
5 Yıllık CDS Spread

	<u>07/07/2026</u>	<u>07/06/2026</u>	<u>Değişim (bps)</u>
Türkiye	222.5	241.7	-19.2
Brezilya	125.8	124.6	1.2
Güney Afrika	121.8	130.7	-8.8

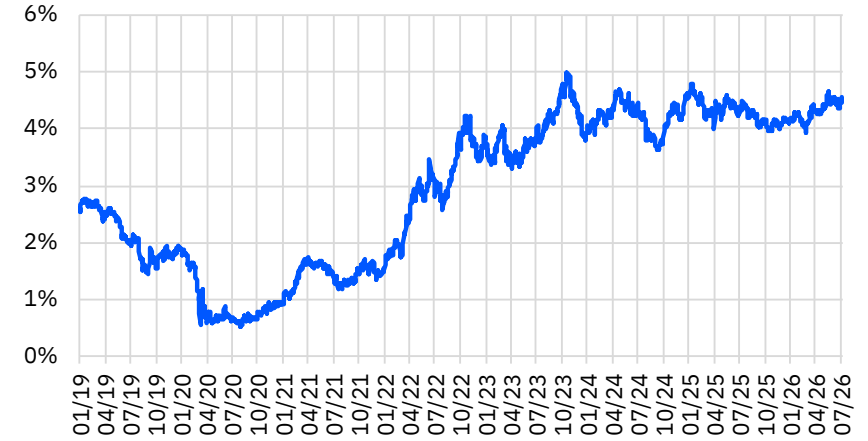
5 Yıllık CDS Spread



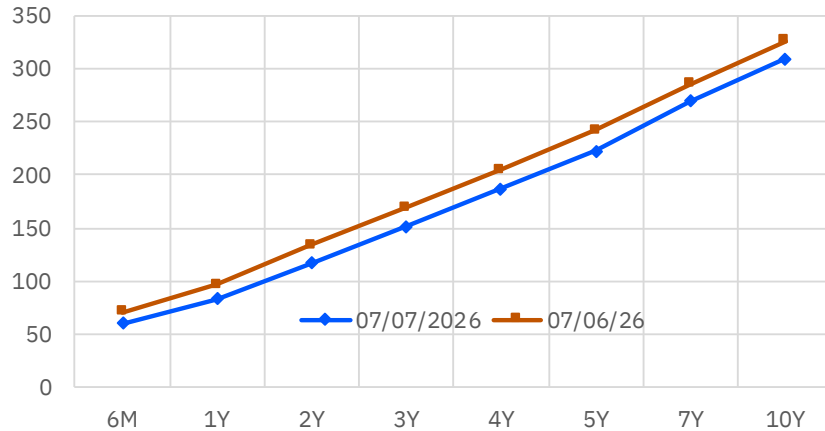
Türkiye Eurobond Verim Eğrisi



10 Yıllık ABD Tahvil Faizi



Türkiye CDS Eğrisi



11/05/2047 Vadeli Eurobond Faizi



Tanım	ISIN Kodu	Tahvil Tipi	Nominal (min)	Sonraki Kuponu Kalan Gün	Vade	Kupon	İhraç Büy. (Milyar)	Alış Getiri	Alış Fiyatı	Satış Fiyatı	Satış Getiri	Ortalama Kirliliği	Para Birimi	Moody's Derece
Devlet Tahvili - Minimum 1.000 ve 2.000 nominal										Fiyat verileri anlık ve gün içerisinde değişiklik gösterebilmektedir.				
TÜRKİYE CUMHURİYETİ	US900123AL40	Sr Unsecured	1,000	6	15/01/2030	11.875	1.50	5.867	118.842	118.385	5.998	124.353	USD	Ba3
TÜRKİYE CUMHURİYETİ	US900123AT75	Sr Unsecured	2,000	36	14/02/2034	8.000	1.50	6.600	108.249	107.805	6.672	111.249	USD	Ba3
TÜRKİYE CUMHURİYETİ	US900123AY60	Sr Unsecured	2,000	70	17/03/2036	6.875	2.75	6.909	99.748	99.408	6.958	101.717	USD	Ba3
TÜRKİYE CUMHURİYETİ	US900123BB58	Sr Unsecured	2,000	58	05/03/2038	7.250	1.00	6.831	103.316	102.823	6.892	105.567	USD	Ba3
Devlet Tahvilleri - Minimum 100.000 ve 200.000 Nominal														
TÜRKİYE CUMHURİYETİ	US900123CK49	Sr Unsecured	200,000	92	09/10/2026	4.875	3.00	4.497	100.080	99.941	5.052	101.229	USD	Ba3
TÜRKİYE CUMHURİYETİ	US900123CL22	Sr Unsecured	200,000	78	25/03/2027	6.000	3.25	4.971	100.701	100.568	5.163	102.368	USD	Ba3
TÜRKİYE CUMHURİYETİ	US900123DN78	Sr Unsecured	100,000	363	08/07/2027	4.375	1.50	2.564	101.756	101.205	3.125	101.504	EUR	Ba3
TÜRKİYE CUMHURİYETİ	US900123DR82	Sr Unsecured	200,000	77	24/09/2027	8.600	2.00	5.249	103.861	103.682	5.399	106.280	USD	Ba3
TÜRKİYE CUMHURİYETİ	US900123DS65	Sr Unsecured	200,000	6	15/01/2028	9.875	3.50	5.619	106.103	105.952	5.721	110.800	USD	Ba3
TÜRKİYE CUMHURİYETİ	US900123DU12	Sr Unsecured	200,000	39	17/02/2028	5.125	2.00	5.623	99.239	99.117	5.704	101.200	USD	Ba3
TÜRKİYE CUMHURİYETİ	US900123BG46	Sr Unsecured	200,000	107	24/10/2028	6.125	2.75	5.669	100.956	100.777	5.753	102.143	USD	Ba3
TURKIYE VARLIK FONU	XS2764457235	Sr Unsecured	200,000	35	14/02/2029	8.250	0.50	6.347	104.478	104.278	6.429	107.724	USD	-
TÜRKİYE CUMHURİYETİ	US900123DH01	Sr Unsecured	200,000	67	14/03/2029	9.375	2.25	5.885	108.523	108.297	5.973	111.405	USD	Ba3
TÜRKİYE CUMHURİYETİ	US900123CT57	Sr Unsecured	200,000	109	26/04/2029	7.625	3.00	5.912	104.345	104.118	5.999	105.778	USD	Ba3
TVF VARLIK KIRALAMA AS	XS2911679004	Sr Unsecured	200,000	13	23/01/2030	6.950	1.00	6.578	101.152	100.921	6.652	104.261	USD	-
TÜRKİYE CUMHURİYETİ	US900123CY43	Sr Unsecured	200,000	66	13/03/2030	5.250	2.00	6.164	97.023	96.780	6.241	98.593	USD	Ba3
TÜRKİYE CUMHURİYETİ	US900123DN78	Sr Unsecured	100,000	315	21/05/2030	5.875	2.00	4.134	106.087	105.536	4.285	106.616	EUR	Ba3
TÜRKİYE CUMHURİYETİ	US900123DR82	Sr Unsecured	200,000	4	13/07/2030	9.125	2.50	6.279	109.953	109.729	6.340	114.302	USD	Ba3
TÜRKİYE CUMHURİYETİ	US900123DU12	Sr Unsecured	200,000	6	15/01/2031	5.950	2.25	6.359	98.416	98.222	6.409	101.195	USD	Ba3
TÜRKİYE CUMHURİYETİ	US900123BG46	Sr Unsecured	200,000	136	22/05/2031	6.375	2.00	6.401	99.870	99.616	6.463	101.107	USD	Ba3
TÜRKİYE CUMHURİYETİ	US900123DC14	Sr Unsecured	200,000	170	26/06/2031	5.875	1.75	6.400	97.794	97.597	6.448	97.908	USD	Ba3
TÜRKİYE CUMHURİYETİ	XS3123715297	Sr Unsecured	100,000	38	17/08/2031	5.200	1.50	4.541	102.931	102.385	4.661	107.758	EUR	Ba3
TURKIYE VARLIK FONU	XS3173762439	Sr Unsecured	200,000	31	10/02/2031	6.875	0.50	6.881	99.970	99.807	6.923	102.753	USD	-
TÜRKİYE CUMHURİYETİ	US900123DP27	Sr Unsecured	200,000	34	12/02/2032	7.125	2.50	6.565	102.576	102.351	6.613	105.373	USD	Ba3
TÜRKİYE CUMHURİYETİ	US900123DQ00	Sr Unsecured	200,000	143	29/05/2032	7.250	2.00	6.656	102.847	102.669	6.692	103.564	USD	Ba3
TÜRKİYE CUMHURİYETİ	US900123DL13	Sr Unsecured	200,000	8	17/07/2032	7.125	1.75	6.592	102.610	102.415	6.632	105.917	USD	Ba3
TÜRKİYE CUMHURİYETİ	US900123DN78	Sr Unsecured	200,000	10	19/01/2033	9.375	2.75	6.705	113.926	113.720	6.741	118.250	USD	Ba3
TÜRKİYE CUMHURİYETİ	US900123DU12	Sr Unsecured	200,000	67	14/03/2033	6.300	2.00	6.688	97.926	97.670	6.737	99.811	USD	Ba3
TÜRKİYE CUMHURİYETİ	US900123BG46	Sr Unsecured	200,000	73	20/09/2033	6.500	1.50	6.734	98.668	98.339	6.793	100.472	USD	Ba3
TÜRKİYE CUMHURİYETİ	XS3293834662	Sr Unsecured	100,000	243	10/03/2034	5.150	2.00	5.129	100.089	99.443	5.233	101.882	EUR	Ba3
TÜRKİYE CUMHURİYETİ	US900123DK30	Sr Unsecured	200,000	129	15/05/2034	7.625	3.00	6.785	105.034	104.765	6.829	106.043	USD	Ba3

Tanım	ISIN Kodu	Tahvil Tipi	Nominal (milyar)	Sonraki Kupona Kalan Gün	Vade	Kupon	İhraç Büy. (Milyar)	Alış Getiri	Alış Fiyatı	Satış Fiyatı	Satış Getiri	Ortalama Kirliliği	Para Birimi	Moody's Derece
TÜRKİYE CUMHURİYETİ	US900123DN78	Sr Unsecured	200,000	178	03/01/2035	6.500	3.50	6.868	97.662	97.445	6.903	97.662	USD	Ba3
TÜRKİYE CUMHURİYETİ	US900123DR82	Sr Unsecured	200,000	69	16/09/2035	6.950	2.00	6.921	100.181	99.922	6.960	102.233	USD	Ba3
TÜRKİYE VARLIK FONU	XS3173762512	Sr Unsecured	200,000	62	10/09/2035	7.750	0.50	7.476	101.782	101.588	7.505	104.268	USD	-
TÜRKİYE CUMHURİYETİ	US900123DS65	Sr Unsecured	200,000	118	04/11/2036	6.800	2.25	6.949	98.900	98.642	6.985	99.999	USD	Ba3
TÜRKİYE CUMHURİYETİ	US900123DU12	Sr Unsecured	200,000	5	14/01/2038	6.875	1.50	7.119	98.104	97.890	7.147	101.339	USD	Ba3
TÜRKİYE CUMHURİYETİ	US900123BG46	Sr Unsecured	100,000	144	30/05/2040	6.750	2.00	7.130	96.678	96.291	7.175	97.216	USD	Ba3
TÜRKİYE CUMHURİYETİ	US900123BJ84	Sr Unsecured	200,000	5	14/01/2041	6.000	3.00	7.289	88.571	88.249	7.328	91.327	USD	Ba3
TÜRKİYE CUMHURİYETİ	US900123CB40	Sr Unsecured	200,000	99	16/04/2043	4.875	3.00	7.436	75.671	75.442	7.465	76.680	USD	Ba3
TÜRKİYE CUMHURİYETİ	US900123DN78	Sr Unsecured	200,000	39	17/02/2045	6.625	3.00	7.543	90.889	90.642	7.570	93.379	USD	Ba3
TÜRKİYE CUMHURİYETİ	US900123DN78	Sr Unsecured	200,000	125	11/05/2047	5.750	3.50	7.588	80.896	80.676	7.613	81.712	USD	Ba3

Tanım	ISIN Kodu	Tahvil Tipi	Nominal	Sonraki Kuponu Kalan Gün	Vade	Kupon	İhraç Büy. (Milyar)	Alış Getiri	Alış Fiyatı	Satış Fiyatı	Satış Getiri	Ortalama Kırlı Fiyat	Para Birimi	Moody's Derece
Özel sektör - (Finans)										Fiyat verileri anlıktır ve gün içerisinde değişiklik gösterebilmektedir.				
TURK İHRACAT KR	XS2332876106	Sr Unsecured	200,000	#N/A N/A	06/07/2026	5.750	0.75	-	100.082	100.017	-	100.050	USD	WR
TC ZIRAAT BANKASI AS	XS2581381634	Sr Unsecured	200,000	22	01/08/2026	9.500	0.50	2.904	100.377	100.296	4.235	104.532	USD	Ba3
TURKIYE VAKIFLAR BANKASI	XS2386558113	Sr Unsecured	200,000	83	01/10/2026	5.500	0.50	4.560	100.194	100.069	5.112	101.644	USD	-
ZIRAAT KATILIM VARLIK	XS2699906512	Sr Unsecured	200,000	125	12/11/2026	9.375	0.50	4.415	101.634	101.487	4.842	103.071	USD	-
TURK İHRACAT KR BK	XS2692231975	Sr Unsecured	200,000	18	28/01/2027	9.000	0.50	4.839	102.227	102.101	5.069	106.214	USD	-
TURKIYE GARANTI BANKASI	XS1617531063	Subordinated	200,000	137	24/05/2027	7.177	0.75	5.297	101.573	101.419	5.478	102.413	USD	B1
ODEA BANK AS	XS1655085485	Subordinated	200,000	22	01/08/2027	8.606	0.30	6.845	101.761	101.487	7.115	105.425	USD	B3
FIBABANKA AS	XS1386178237	Subordinated	200,000	76	24/11/2027	9.797	0.30	6.201	104.658	104.018	6.682	107.223	USD	-
TURK İHRACAT KR BK	XS2750476603	Sr Unsecured	200,000	27	06/02/2028	7.500	0.50	5.882	102.389	102.267	5.963	105.536	USD	-
TURKIYE IS BANKASI A.S	XS1623796072	Subordinated	200,000	172	29/06/2028	9.192	0.50	6.185	105.493	105.033	6.428	105.544	USD	B3
TURK İHRACAT KR BK	XS3034601446	Sr Unsecured	200,000	177	03/07/2028	6.875	0.50	5.988	101.631	101.468	6.076	101.683	USD	Ba3
TURKIYE VAKIFLAR BANKASI	XS2677517497	Sr Unsecured	200,000	94	12/10/2028	9.000	0.75	5.937	106.361	106.155	6.032	108.458	USD	-
YAPI VE KREDİ BANKASI AS	XS2445343689	Sr Unsecured	200,000	98	16/10/2028	9.250	0.80	5.976	106.829	106.679	6.044	108.912	USD	Ba3
TURKIYE SINAI KALKINMA B	XS2678232781	Sr Unsecured	200,000	101	19/10/2028	9.375	0.30	5.739	107.637	107.439	5.828	109.647	USD	Ba3
TC ZIRAAT BANKASI AS	XS2741927805	Sr Unsecured	200,000	6	16/01/2029	8.000	0.50	6.308	103.880	103.677	6.394	107.645	USD	Ba3
TURK İHRACAT KR BK	XS3357256208	Sr Unsecured	200,000	115	02/05/2029	6.125	0.65	6.443	99.181	99.035	6.501	100.316	USD	Ba3
QNB BANK AS	XS2798098310	Sr Unsecured	200,000	134	21/05/2029	7.250	0.50	6.220	102.653	102.450	6.297	103.538	USD	-
TURKIYE IS BANKASI A.S	XS2654059752	Sr Unsecured	200,000	155	12/06/2029	7.750	0.50	6.225	104.010	103.775	6.312	104.495	USD	-
YAPI VE KREDİ BANKASI AS	XS2896892655	Sr Unsecured	200,000	92	10/10/2029	7.125	0.50	6.613	101.461	101.301	6.668	103.162	USD	Ba3
TURKIYE SINAI KALKINMA B	XS2919891361	Sr Unsecured	200,000	99	17/10/2029	7.125	0.35	6.702	101.210	101.034	6.762	102.765	USD	Ba3
TURKIYE VAKIFLAR BANKASI	XS2913966318	Sr Unsecured	200,000	181	07/01/2030	6.875	0.50	6.821	100.164	99.993	6.877	100.136	USD	-
AKBANK TAS	XS2842188687	Sr Unsecured	200,000	10	20/01/2030	7.498	0.50	6.500	103.100	102.916	6.558	106.549	USD	Ba3
TC ZIRAAT BANKASI AS	XS2966430683	Sr Unsecured	200,000	25	04/02/2030	7.250	0.75	6.793	101.418	101.237	6.851	104.469	USD	Ba3
YAPI VE KREDİ BANKASI AS	XS3013242196	Sr Unsecured	200,000	55	03/03/2030	7.250	0.50	6.787	101.462	101.261	6.849	103.919	USD	-
TURKIYE SINAI KALKINMA B	XS3102781658	Sr Unsecured	200,000	176	02/07/2030	7.375	0.35	6.891	101.657	101.473	6.944	101.729	USD	Ba3
TURKIYE VAKIFLAR BANKASI	XS3108471197	Sr Unsecured	200,000	21	31/07/2030	7.250	0.75	7.042	100.718	100.518	7.099	103.840	USD	-
TURK İHRACAT KR BK	XS3183303018	Sr Unsecured	200,000	85	03/10/2030	6.375	0.60	6.846	98.283	98.118	6.892	99.918	USD	Ba3
TURK İHRACAT KR BK	XS3269561554	Sr Unsecured	200,000	5	15/01/2031	6.375	0.50	6.952	97.797	97.613	7.000	100.804	USD	Ba3
QNB BANK AS	XS3278734317	Sr Unsecured	200,000	32	11/02/2031	5.875	0.50	6.544	97.377	97.253	6.577	99.942	USD	-
QNB BANK AS	XS2678233243	Subordinated	200,000	128	15/11/2033	10.750	0.30	6.631	108.801	108.442	6.790	110.264	USD	Ba3
YAPI VE KREDİ BANKASI AS	XS2741069996	Subordinated	200,000	7	17/01/2034	9.250	0.65	7.530	103.879	103.652	7.628	108.211	USD	B3
TURK EKONOMİ BANKASI AS	XS2744911830	Subordinated	200,000	7	17/01/2034	9.375	0.40	7.547	104.120	103.742	7.711	108.436	USD	-
TURKIYE GARANTI BANKASI	XS2773062471	Subordinated	200,000	49	28/02/2034	8.375	0.50	7.249	102.641	102.391	7.353	105.587	USD	B1
TC ZIRAAT BANKASI AS	XS2802184999	Subordinated	200,000	23	02/08/2034	8.994	0.50	7.574	103.544	103.347	7.651	107.393	USD	-
TURKIYE VAKIFLAR BANKASI	XS2850573374	Subordinated	200,000	87	05/10/2034	8.994	0.70	7.641	103.549	103.356	7.713	105.826	USD	-
ING BANK AS	XS2836961032	Subordinated	200,000	167	24/12/2034	8.500	0.15	7.137	103.854	103.271	7.340	103.940	USD	-

Tanım	ISIN Kodu	Tahvil Tipi	Nominal	Sonaki Kuponu Kalan Gün	Vade	Kupon	İhraç Büy. (Milyar)	Alış Getiri	Alış Fiyatı	Satış Fiyatı	Satış Getiri	Ortalama Kırlı Fiyat	Para Birimi	Moody's Derece
TURKIYE GARANTI BANKASI	XS2913414384	Subordinated	200,000	177	03/01/2035	8.125	0.75	7.436	102.077	101.827	7.518	102.110	USD	B1
ANADOLUBANK AS	XS2993969596	Subordinated	200,000	47	26/02/2035	9.125	0.15	8.854	100.806	100.438	8.975	104.019	USD	-
AKBANK TAS	XS3013974533	Subordinated	200,000	56	04/09/2035	7.875	0.50	7.653	100.734	100.529	7.715	103.388	USD	-
TURKIYE GARANTI BANKASI	XS3106498051	Subordinated	200,000	182	08/01/2036	8.125	0.50	7.648	101.713	101.496	7.709	101.650	USD	B1
TURKIYE IS BANKASI A.S	XS3174368152	Subordinated	200,000	84	02/04/2036	7.375	0.50	7.816	98.355	98.155	7.871	100.263	USD	-
TURKIYE GARANTI BANKASI	XS3205715611	Subordinated	200,000	97	15/04/2036	7.625	0.70	7.728	99.608	99.463	7.767	101.336	USD	B1
YAPI VE KREDI BANKASI AS	XS3246209749	Subordinated	200,000	154	11/06/2036	7.550	0.75	7.841	98.883	98.729	7.881	99.414	USD	-
AKBANK TAS	XS3394857984	Subordinated	200,000	151	08/12/2036	8.250	0.50	7.992	101.075	100.901	8.034	101.721	USD	-
TURKIYE IS BANKASI A.S	XS3264004329	Subordinated	200,000	26	05/02/2037	7.575	0.50	7.793	99.066	98.796	7.857	102.298	USD	-
AKBANK TAS	XS2783589844 Jr	Subordinated	200,000	157	Perpetual	9.369	0.60	8.476	102.106	101.836	8.590	102.648	USD	-
TURKIYE SINAI KALKINMA B	XS2778918834 Jr	Subordinated	200,000	73	Perpetual	9.750	0.30	8.784	102.252	102.057	8.865	105.107	USD	-
TURK EKONOMI BANKASI AS	XS2888538431 Jr	Subordinated	200,000	63	Perpetual	9.375	0.30	8.407	102.623	102.499	8.452	105.660	USD	-
YAPI VE KREDI BANKASI AS	XS2796491681 Jr	Subordinated	200,000	178	Perpetual	9.743	0.50	8.599	102.751	102.457	8.721	102.766	USD	-
TURKIYE VAKIFLAR BANKASI	XS2793703500 Jr	Subordinated	200,000	14	Perpetual	10.117	0.55	8.654	103.571	103.365	8.737	108.133	USD	-
FIBABANKA AS	XS2801110581 Jr	Subordinated	200,000	89	Perpetual	10.250	0.15	8.994	103.438	102.813	9.216	105.773	USD	-
TURKIYE IS BANKASI A.S	XS2970145012 Jr	Subordinated	200,000	5	Perpetual	9.125	0.50	8.519	101.805	101.478	8.628	106.077	USD	-
SEKERBANK TURK AS	XS2801123998 Jr	Subordinated	200,000	105	Perpetual	10.875	0.20	9.271	105.292	104.375	9.541	107.160	USD	-
YAPI VE KREDI BANKASI AS	XS3169054049 Jr	Subordinated	200,000	56	Perpetual	8.250	0.60	8.906	97.745	97.544	8.966	100.532	USD	-
TURKIYE VAKIFLAR BANKASI	XS3196022597 Jr	Subordinated	200,000	180	Perpetual	8.195	0.50	8.876	97.650	97.506	8.919	97.669	USD	-
VAKIF KATILIM SUKUK LTD	XS3190527120 Jr	Subordinated	200,000	96	Perpetual	8.375	0.50	7.832	101.914	101.667	7.901	103.791	USD	-
TC ZIRAAT BANKASI AS	XS3192238270 Jr	Subordinated	200,000	118	Perpetual	8.375	0.60	8.759	98.622	98.468	8.803	100.057	USD	B3
SEKERBANK TURK AS	XS3273169402 Jr	Subordinated	200,000	23	Perpetual	9.450	0.15	9.188	101.006	100.337	9.363	104.819	USD	-
ALTERNATIFBANK AS	XS3258458721 Jr	Subordinated	200,000	25	Perpetual	9.250	0.20	8.923	101.192	100.344	9.153	104.776	USD	B3
AKBANK TAS	XS3298828966 Jr	Subordinated	200,000	40	Perpetual	7.950	0.60	8.765	96.950	96.707	8.831	99.942	USD	-
YAPI VE KREDI BANKASI AS	XS3307951403 Jr	Subordinated	200,000	139	Perpetual	9.375	0.50	9.013	101.384	101.184	9.064	102.430	USD	-

Tanım	ISIN Kodu	Tahvil Tipi	Nominal	Sonraki Kuponu Kalan Gün	Vade	Kupon	İhraç Büy. (Milyar)	Alış Getiri	Alış Fiyatı	Satış Fiyatı	Satış Getiri	Ortalama Kırlı Fiyat	Para Birimi	Moody's Derece
Özel sektör - (Finans dışı)										Fiyat verileri anlık ve gün içerisinde değişiklik gösterebilmektedir.				
İSTANBUL METROPOLİTAN MU	XS2468421248	Sr Unsecured	200,000		12/04/2027	10.750	0.31	5.897	103.516	103.398	6.054	106.085	USD	Ba3
TURKCELL İLETİSİM HİZMET	XS1803215869	Sr Unsecured	200,000		11/04/2028	5.800	0.50	5.489	100.442	100.275	5.606	101.792	USD	-
ANADOLU EFES BİR	XS2355105292	Sr Unsecured	200,000		29/06/2028	3.375	0.50	6.737	93.894	93.555	6.931	93.828	USD	-
ARCELİK AS	XS2695038401	Sr Unsecured	200,000		25/09/2028	8.500	0.50	6.452	103.710	103.474	6.579	106.071	USD	-
WE SODA INV HOLDING PLC	USG95448AA75	Secured	200,000		06/10/2028	9.500	0.98	8.836	100.739	100.594	8.961	103.121	USD	-
MERSİN ULUSLARARASI LİMA	XS2696793012	Sr Unsecured	200,000		15/11/2028	8.250	0.60	5.309	103.005	102.868	5.695	104.197	USD	-
İSTANBUL METROPOLİTAN MU	XS2730249997	Sr Unsecured	200,000		06/12/2028	10.500	0.72	6.677	107.565	107.445	6.734	108.497	USD	Ba3
TAV HAVALİMANLARI HOLDİN	XS2729164462	Sr Unsecured	200,000		07/12/2028	8.500	0.40	5.508	103.256	103.068	5.961	103.941	USD	-
COCA-COLA İÇECEK AS	XS2434515313	Sr Unsecured	200,000		20/01/2029	4.500	0.50	5.565	97.520	97.298	5.662	99.534	USD	-
TURKIYE VARLIK FONU	XS2764457235	Sr Unsecured	200,000		14/02/2029	8.250	0.50	6.347	104.478	104.278	6.429	107.724	USD	-
FORD OTOMOTIV SANAYİ AS	XS2782775345	Sr Unsecured	200,000		25/04/2029	7.125	0.50	6.551	101.323	101.158	6.622	102.725	USD	-
SİSECAM UK PLC	XS2812381247	Sr Unsecured	200,000		02/05/2029	8.250	0.68	6.812	102.395	102.156	6.953	103.834	USD	B2
VESTEL ELEKTRONİK SANAYİ	XS2817919587	Sr Unsecured	200,000		15/05/2029	9.750	0.50	32.839	59.195	58.624	33.299	60.399	USD	Caa2
TURK TELEKOMUNİKASYON AS	XS2820499619	Sr Unsecured	200,000		20/05/2029	7.375	0.50	6.377	102.367	102.196	6.448	103.306	USD	-
EREĞLİ DEMİR VE ÇELİK	XS2861686041	Sr Unsecured	200,000		23/07/2029	8.375	0.95	6.912	103.941	103.766	6.975	107.739	USD	B2
LİMAK CİMENTO SANAYİ	XS2862382541	Sr Unsecured	200,000		25/07/2029	9.750	0.79	9.126	101.130	100.918	9.242	105.493	USD	B2
RONESANS ALTYAPI SİSTEML	XS2915523661	Sr Unsecured	200,000		10/10/2029	8.500	0.43	8.340	100.301	100.115	8.432	102.333	USD	-
GDZ ELEKTRİK DAGITIM AS	XS2911134604	Sr Unsecured	200,000		15/10/2029	9.000	0.52	10.130	96.896	96.611	10.237	98.879	USD	B2
TURKCELL İLETİSİM HİZMET	XS2981975027	Sr Unsecured	200,000		24/01/2030	7.450	0.50	6.429	102.991	102.793	6.496	106.327	USD	-
ZORLU ENERJİ ELEKTRİK	XS2926261426	Sr Unsecured	200,000		23/04/2030	11.000	1.10	20.885	77.174	76.519	21.226	79.199	USD	B3
CİMKO CİMENTO AS	XS3045389700	Sr Unsecured	200,000		21/05/2030	10.750	0.39	8.812	105.756	105.516	8.890	107.099	USD	B2
LİMAK YENİLENEBİLİR	XS2989570945	Sr Unsecured	200,000		12/08/2030	9.625	0.53	9.544	100.234	99.991	9.623	104.069	USD	B2
AYDEM YENİLENEBİLİR ENER	XS3065322862	1st lien	200,000		30/09/2030	9.875	0.55	10.029	99.511	99.250	10.117	102.124	USD	-
TT VARLIK KİRALAMA	XS3190446636	Sr Unsecured	200,000		30/10/2030	6.500	0.60	6.720	99.177	99.002	6.768	100.353	USD	-
ADM ELEKTRİK DAGITIM AS	XS3260262988	Sr Unsecured	200,000		05/02/2031	9.500	0.50	10.476	96.510	96.317	10.532	100.504	USD	B2
WE SODA INV HOLDING PLC	USG95448AC32	Secured	200,000		14/02/2031	9.375	0.75	9.927	97.984	97.739	9.995	101.638	USD	-
TPAO VARLIK KİRALAMA ASA	XS3304298287	Sr Unsecured	200,000		04/03/2031	6.300	1.50	7.012	97.205	97.064	7.049	99.340	USD	-
EMLAK VARLIK	XS3386678844	Sr Unsecured	200,000		01/06/2031	7.750	0.65	7.734	100.053	99.915	7.768	100.824	USD	-
ULKER BİSKUVİ SANAYİ AS	XS2855391533	Sr Unsecured	200,000		08/07/2031	7.875	0.55	6.941	102.487	102.273	7.020	102.424	USD	-
PEGASUS HAVA TASİMACILIG	XS2897383043	Sr Unsecured	200,000		11/09/2031	8.000	0.50	7.762	100.641	100.443	7.833	103.186	USD	Ba3
TURKCELL İLETİSİM HİZMET	XS2981975613	Sr Unsecured	200,000		24/01/2032	7.650	0.50	6.808	103.695	103.517	6.848	107.134	USD	-
SİSECAM UK PLC	XS2812381676	Sr Unsecured	200,000		02/05/2032	8.625	0.83	7.822	101.973	101.783	7.897	103.507	USD	B2
TURK TELEKOMUNİKASYON AS	XS3194824747	Sr Unsecured	200,000		07/10/2032	6.950	0.60	7.039	99.542	99.292	7.089	101.212	USD	-
SİSECAM UK PLC	XS3272983563	Sr Unsecured	200,000		23/01/2033	8.375	0.50	7.921	101.698	101.438	7.989	105.453	USD	B2
GUERMAT ELEKTRİK UERETİM	XS3363473193	1st lien	200,000		21/05/2035	10.748	0.38	10.778	99.888	99.536	10.877	100.011	USD	B2
LİMAK İSKENDERUN	XS2339789732	Secured	200,000		10/07/2036	9.500	0.37	9.136	101.706	101.504	9.178	101.605	USD	B3

Tanım	ISIN Kodu	Tahvil Tipi	Nominal	Sonraki Kuponu Kalan Gün	Vade	Kupon	İhraç Büy. (Milyar)	Alış Getiri	Alış Fiyatı	Satış Fiyatı	Satış Getiri	Ortalama Kırlı Fiyat	Para Birimi	Moody's Derece
Sukuk														
HAZINE MUSTESARLIGI VARL	XS2441287773	Sr Unsecured	200,000	45	24/02/2027	7.250	3.00	4.882	101.426	101.304	5.081	104.104	USD	Ba3
HAZINE MUSTESARLIGI VARL	XS2689091846	Sr Unsecured	200,000	4	14/01/2029	8.509	2.50	5.963	105.856	105.655	6.047	109.916	USD	Ba3
HAZINE MUSTESARLIGI VARL	XS2900389870	Sr Unsecured	200,000	108	26/04/2030	6.500	2.50	6.230	100.888	100.596	6.317	102.078	USD	Ba3
HAZINE MUSTESARLIGI VARL	XS3072231809	Sr Unsecured	200,000	53	01/09/2030	6.750	2.50	6.368	101.361	101.098	6.441	103.648	USD	Ba3
HAZINE MUSTESARLIGI VARL	XS3410791282	Sr Unsecured	200,000	176	02/07/2032	6.700	2.75	6.643	100.274	100.121	6.675	100.346	USD	Ba3

* Bültendeki tüm veriler Bloomberg'den alınmıştır.

Burada yer alan bilgiler Gedik Yatırım tarafından bilgilendirme amacıyla hazırlanmıştır. Yatırım bilgi, yorum ve tavsiyeleri yatırım danışmanlığı kapsamında değildir. Yatırım danışmanlığı hizmeti; aracı kurumlar, portföy yönetim şirketleri, mevduat kabul etmeyen bankalar ile müşteri arasında imzalanacak yatırım danışmanlığı sözleşmesi çerçevesinde sunulmaktadır. Burada yer alan yorum ve tavsiyeler, herhangi bir yatırım aracının alım satım önerisi ya da getiri vaadi olarak yorumlanmamalıdır. Bu görüşler mali durumunuz ile risk ve getiri tercihlerinize uygun olmayabilir ve sadece burada yer alan bilgilerle dayanarak yatırım kararı verilmesi beklentilerinizle uygun sonuçlar doğurmayabilir. Burada yer alan fiyatlar, veriler ve bilgilerin tam ve doğru olduğu garanti edilmez; içerik, haber verilmeksizin değiştirilebilir. Tüm veriler, Gedik Yatırım tarafından güvenilir olduğuna inanılan kaynaklardan alınmıştır. Bu kaynakların kullanılması nedeniyle ortaya çıkabilecek hatalardan Gedik Yatırım sorumlu değildir. Değerli yatırımcılarımız, takip ettiğiniz hisselerle ilişkin analiz ve dealing hizmetlerimiz için bize 24 saat aşağıdaki numaralardan ulaşabilirsiniz.



YASAL UYARI

Burada yer alan bilgiler Gedik Yatırım tarafından bilgilendirme amacıyla hazırlanmıştır. Yatırım bilgi, yorum ve tavsiyeleri yatırım danışmanlığı kapsamında değildir. Yatırım danışmanlığı hizmeti; aracı kurumlar, portföy yönetim şirketleri, mevduat kabul etmeyen bankalar ile müşteri arasında imzalanacak yatırım danışmanlığı sözleşmesi çerçevesinde sunulmaktadır. Burada yer alan yorum ve tavsiyeler, herhangi bir yatırım aracının alım satım önerisi ya da getiri vaadi olarak yorumlanmamalıdır. Bu görüşler mali durumunuz ile risk ve getiri tercihlerinize uygun olmayabilir ve sadece burada yer alan bilgilere dayanarak yatırım kararı verilmesi beklentilerinize uygun sonuçlar doğurmayabilir. Burada yer alan fiyatlar, veriler ve bilgilerin tam ve doğru olduğu garanti edilemez; içerik, haber verilmeksizin değiştirilebilir. Tüm veriler, Gedik Yatırım tarafından güvenilir olduğuna inanılan kaynaklardan alınmıştır. Bu kaynakların kullanılması nedeni ile ortaya çıkabilecek hatalardan Gedik Yatırım sorumlu değildir. Değerli yatırımcılarımız, takip ettiğiniz hisselerle ilişkin analiz ve dealing hizmetlerimiz için bize 24 saat aşağıdaki numaralardan ulaşabilirsiniz.