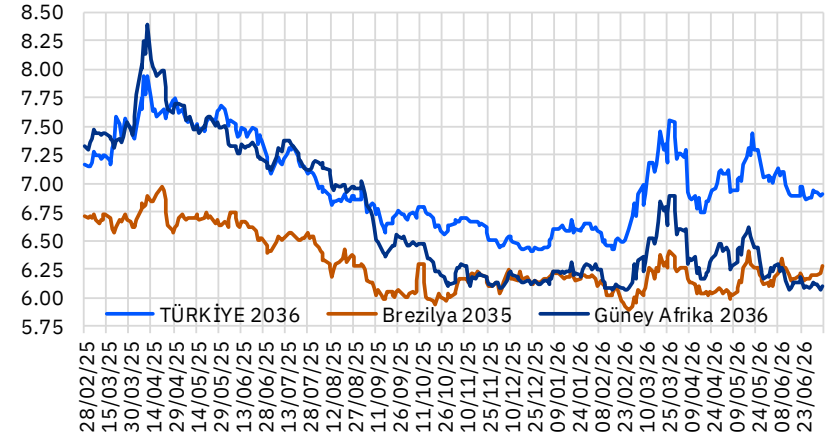


Karşılaştırmalı Tahvil Getirileri (%)

<u>Eurobond</u>	<u>Vade</u>	<u>07/07/2026</u>	<u>07/06/2026</u>	<u>Değişim (bps)</u>
Türkiye 2029	26/04/29	5.91%	6.01%	-9.3
Brezilya 2029	30/05/29	4.73%	4.79%	-5.7
Güney Afrika 2029	30/09/29	5.10%	4.99%	11.1
Türkiye 2036	17/03/36	6.91%	7.07%	-16.0
Brezilya 2035	15/03/35	6.28%	6.18%	10.2
Güney Afrika 2036	19/11/36	6.11%	6.28%	-16.9
ABD 10Y	15/05/35	4.55%	4.53%	2.1
Almanya 10Y	15/08/35	2.99%	3.04%	-4.5
Japonya 10Y	20/06/35	2.85%	2.66%	18.9

10 Yıllık USD Eurobond Getirileri



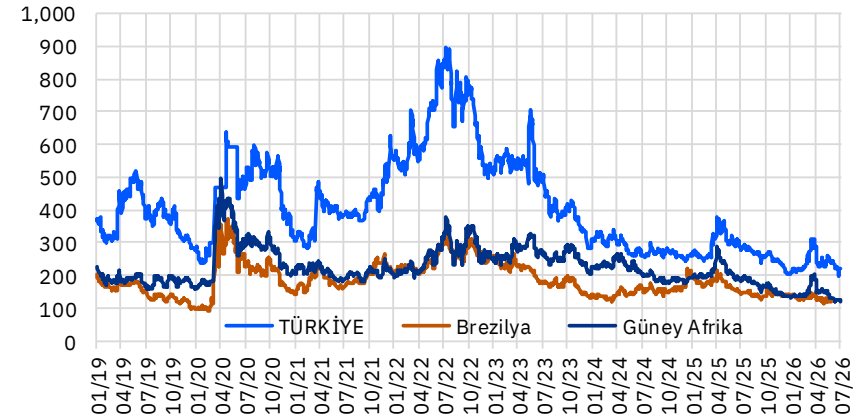
Aktif Türkiye Tahvilleri (USD)

<u>Eurobond</u>	<u>Vade</u>	<u>07/07/2026</u>	<u>07/06/2026</u>	<u>Değişim (bps)</u>
Türkiye 2027	25/03/27	4.98%	4.65%	32.8
Türkiye 2029	26/04/29	5.91%	6.01%	-9.3
Türkiye 2034	14/02/34	6.60%	6.76%	-16.1
Türkiye 2036	17/03/36	6.91%	7.07%	-16.0
Türkiye 2047	11/05/47	7.59%	7.80%	-21.3

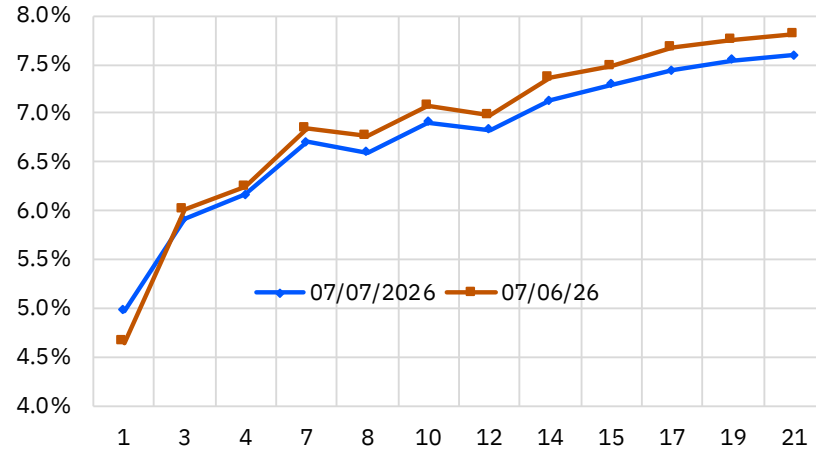
5 Yıllık CDS Spread

	<u>07/07/2026</u>	<u>07/06/2026</u>	<u>Değişim (bps)</u>
Türkiye	222.5	241.7	-19.2
Brezilya	125.8	124.6	1.2
Güney Afrika	121.8	130.7	-8.8

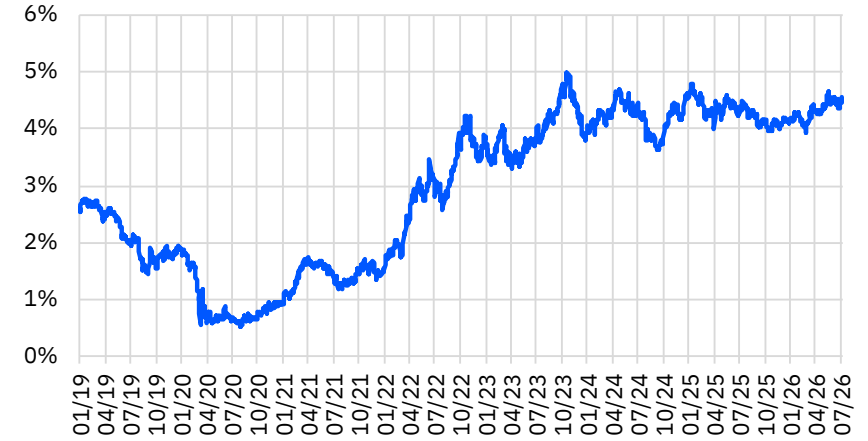
5 Yıllık CDS Spread



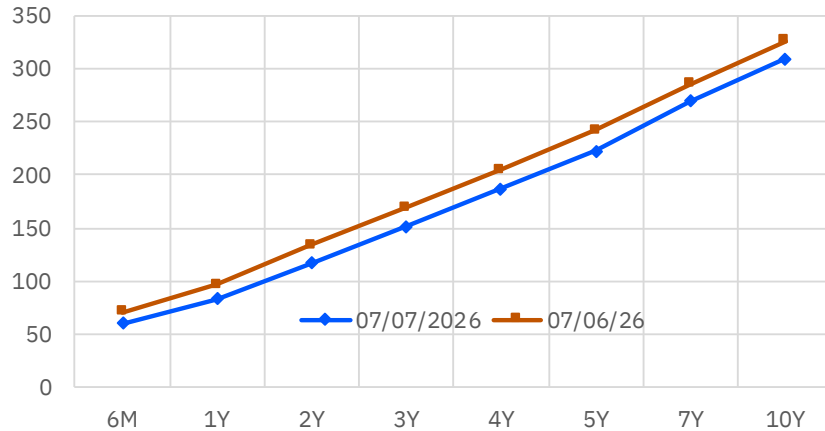
Türkiye Eurobond Verim Eğrisi



10 Yıllık ABD Tahvil Faizi



Türkiye CDS Eğrisi



11/05/2047 Vadeli Eurobond Faizi



Tanım	ISIN Kodu	Tahvil Tipi	Nominal (min)	Sonraki Kupona Kalan Gün	Vade	Kupon	İhraç Büy. (Milyar)	Alış Getiri	Alış Fiyatı	Satış Fiyatı	Satış Getiri	Ortalama Kirlî Fiyat	Para Birimi	Moody's Derece	
Devlet Tahvili - Minimum 1.000 ve 2.000 nominal													Fiyat verileri anlıktır ve gün içerisinde değişiklik gösterebilmektedir.		
TÜRKİYE CUMHURİYETİ	US900123AL40	Sr Unsecured	1,000	2	15/01/2030	11.875	1.50	5.932	118.562	118.179	6.043	124.242	USD	Ba3	
TÜRKİYE CUMHURİYETİ	US900123AT75	Sr Unsecured	2,000	32	14/02/2034	8.000	1.50	6.672	107.798	107.408	6.735	110.914	USD	Ba3	
TÜRKİYE CUMHURİYETİ	US900123AY60	Sr Unsecured	2,000	66	17/03/2036	6.875	2.75	6.992	99.177	98.834	7.041	101.221	USD	Ba3	
TÜRKİYE CUMHURİYETİ	US900123BB58	Sr Unsecured	2,000	54	05/03/2038	7.250	1.00	6.898	102.773	102.228	6.966	105.078	USD	Ba3	
Devlet Tahvilleri - Minimum 100.000 ve 200.000 Nominal															
TÜRKİYE CUMHURİYETİ	US900123CK49	Sr Unsecured	200,000	88	09/10/2026	4.875	3.00	4.534	100.067	99.958	4.989	101.285	USD	Ba3	
TÜRKİYE CUMHURİYETİ	US900123CL22	Sr Unsecured	200,000	74	25/03/2027	6.000	3.25	4.915	100.729	100.613	5.084	102.471	USD	Ba3	
TÜRKİYE CUMHURİYETİ	US900123DN78	Sr Unsecured	100,000	359	08/07/2027	4.375	1.50	2.675	101.627	101.100	3.219	101.435	EUR	Ba3	
TÜRKİYE CUMHURİYETİ	US900123DR82	Sr Unsecured	200,000	73	24/09/2027	8.600	2.00	5.292	103.776	103.620	5.424	106.302	USD	Ba3	
TÜRKİYE CUMHURİYETİ	US900123DS65	Sr Unsecured	200,000	2	15/01/2028	9.875	3.50	5.583	106.116	105.967	5.683	110.924	USD	Ba3	
TÜRKİYE CUMHURİYETİ	US900123DU12	Sr Unsecured	200,000	35	17/02/2028	5.125	2.00	5.672	99.172	99.023	5.771	101.176	USD	Ba3	
TÜRKİYE CUMHURİYETİ	US900123BG46	Sr Unsecured	200,000	103	24/10/2028	6.125	2.75	5.730	100.822	100.663	5.805	102.087	USD	Ba3	
TURKIYE VARLIK FONU	XS2764457235	Sr Unsecured	200,000	31	14/02/2029	8.250	0.50	6.456	104.198	104.014	6.532	107.544	USD	-	
TÜRKİYE CUMHURİYETİ	US900123DH01	Sr Unsecured	200,000	63	14/03/2029	9.375	2.25	5.942	108.346	108.173	6.009	111.358	USD	Ba3	
TÜRKİYE CUMHURİYETİ	US900123CT57	Sr Unsecured	200,000	105	26/04/2029	7.625	3.00	5.963	104.194	103.992	6.041	105.724	USD	Ba3	
TVF VARLIK KIRALAMA AS	XS2911679004	Sr Unsecured	200,000	9	23/01/2030	6.950	1.00	6.632	100.981	100.782	6.696	104.183	USD	-	
TÜRKİYE CUMHURİYETİ	US900123CY43	Sr Unsecured	200,000	62	13/03/2030	5.250	2.00	6.258	96.733	96.506	6.330	98.370	USD	Ba3	
TÜRKİYE CUMHURİYETİ	US900123DN78	Sr Unsecured	100,000	311	21/05/2030	5.875	2.00	4.188	105.875	105.335	4.337	106.474	EUR	Ba3	
TÜRKİYE CUMHURİYETİ	US900123DR82	Sr Unsecured	200,000	184	13/07/2030	9.125	2.50	6.330	109.741	109.513	6.392	109.627	USD	Ba3	
TÜRKİYE CUMHURİYETİ	US900123DU12	Sr Unsecured	200,000	2	15/01/2031	5.950	2.25	6.421	98.181	98.013	6.465	101.039	USD	Ba3	
TÜRKİYE CUMHURİYETİ	US900123BG46	Sr Unsecured	200,000	132	22/05/2031	6.375	2.00	6.478	99.556	99.317	6.536	100.871	USD	Ba3	
TÜRKİYE CUMHURİYETİ	US900123DC14	Sr Unsecured	200,000	166	26/06/2031	5.875	1.75	6.444	97.617	97.425	6.490	97.798	USD	Ba3	
TÜRKİYE CUMHURİYETİ	XS3123715297	Sr Unsecured	100,000	34	17/08/2031	5.200	1.50	4.609	102.619	102.075	4.729	107.504	EUR	Ba3	
TURKIYE VARLIK FONU	XS3173762439	Sr Unsecured	200,000	27	10/02/2031	6.875	0.50	6.931	99.778	99.650	6.964	102.655	USD	-	
TÜRKİYE CUMHURİYETİ	US900123DP27	Sr Unsecured	200,000	30	12/02/2032	7.125	2.50	6.621	102.312	102.119	6.662	105.204	USD	Ba3	
TÜRKİYE CUMHURİYETİ	US900123DQ00	Sr Unsecured	200,000	139	29/05/2032	7.250	2.00	6.720	102.526	102.348	6.757	103.323	USD	Ba3	
TÜRKİYE CUMHURİYETİ	US900123DL13	Sr Unsecured	200,000	4	17/07/2032	7.125	1.75	6.669	102.226	101.996	6.716	105.594	USD	Ba3	
TÜRKİYE CUMHURİYETİ	US900123DN78	Sr Unsecured	200,000	6	19/01/2033	9.375	2.75	6.762	113.590	113.373	6.800	118.013	USD	Ba3	
TÜRKİYE CUMHURİYETİ	US900123DU12	Sr Unsecured	200,000	63	14/03/2033	6.300	2.00	6.759	97.557	97.317	6.805	99.520	USD	Ba3	
TÜRKİYE CUMHURİYETİ	US900123BG46	Sr Unsecured	200,000	69	20/09/2033	6.500	1.50	6.818	98.206	97.915	6.870	100.101	USD	Ba3	
TÜRKİYE CUMHURİYETİ	XS3293834662	Sr Unsecured	100,000	239	10/03/2034	5.150	2.00	5.190	99.712	99.138	5.283	101.598	EUR	Ba3	
TÜRKİYE CUMHURİYETİ	US900123DK30	Sr Unsecured	200,000	125	15/05/2034	7.625	3.00	6.845	104.658	104.385	6.889	105.750	USD	Ba3	

Tanım	ISIN Kodu	Tahvil Tipi	Nominal (min)	Sonraki Kupona Kalan Gün	Vade	Kupon	İhraç Büy. (Milyar)	Alış Getiri	Alış Fiyatı	Satış Fiyatı	Satış Getiri	Ortalama Kirlili Fiyat	Para Birimi	Moody's Derece
TÜRKİYE CUMHURİYETİ	US900123DN78	Sr Unsecured	200,000	174	03/01/2035	6.500	3.50	6.924	97.315	97.078	6.962	97.377	USD	Ba3
TÜRKİYE CUMHURİYETİ	US900123DR82	Sr Unsecured	200,000	65	16/09/2035	6.950	2.00	7.005	99.619	99.410	7.036	101.773	USD	Ba3
TÜRKİYE VARLIK FONU	XS3173762512	Sr Unsecured	200,000	58	10/09/2035	7.750	0.50	7.511	101.547	101.365	7.539	104.125	USD	-
TÜRKİYE CUMHURİYETİ	US900123DS65	Sr Unsecured	200,000	114	04/11/2036	6.800	2.25	7.028	98.335	98.134	7.056	99.538	USD	Ba3
TÜRKİYE CUMHURİYETİ	US900123DU12	Sr Unsecured	200,000	1	14/01/2038	6.875	1.50	7.191	97.554	97.372	7.215	100.881	USD	Ba3
TÜRKİYE CUMHURİYETİ	US900123BG46	Sr Unsecured	100,000	140	30/05/2040	6.750	2.00	7.199	96.092	95.740	7.240	96.722	USD	Ba3
TÜRKİYE CUMHURİYETİ	US900123BJ84	Sr Unsecured	200,000	1	14/01/2041	6.000	3.00	7.368	87.934	87.595	7.410	90.748	USD	Ba3
TÜRKİYE CUMHURİYETİ	US900123CB40	Sr Unsecured	200,000	95	16/04/2043	4.875	3.00	7.517	75.047	74.827	7.545	76.115	USD	Ba3
TÜRKİYE CUMHURİYETİ	US900123DN78	Sr Unsecured	200,000	35	17/02/2045	6.625	3.00	7.625	90.137	89.892	7.652	92.701	USD	Ba3
TÜRKİYE CUMHURİYETİ	US900123DN78	Sr Unsecured	200,000	121	11/05/2047	5.750	3.50	7.676	80.125	79.895	7.702	81.000	USD	Ba3

Tanım	ISIN Kodu	Tahvil Tipi	Nominal	Sonraki Kuponu Kalan Gün	Vade	Kupon	İhraç Büy. (Milyar)	Alış Getiri	Alış Fiyatı	Satış Fiyatı	Satış Getiri	Ortalama Kırlı Fiyat	Para Birimi	Moody's Derece
Özel sektör - (Finans)													Fiyat verileri anlıktır ve gün içerisinde değişiklik gösterebilmektedir.	
TURK IHRACAT KR	XS2332876106	Sr Unsecured	200,000	#N/A N/A	06/07/2026	5.750	0.75	-	100.082	100.017	-	100.050	USD	WR
TC ZIRAAT BANKASI AS	XS2581381634	Sr Unsecured	200,000	18	01/08/2026	9.500	0.50	2.401	100.330	100.245	4.124	104.589	USD	Ba3
TURKIYE VAKIFLAR BANKASI	XS2386558113	Sr Unsecured	200,000	79	01/10/2026	5.500	0.50	4.555	100.185	100.060	5.136	101.696	USD	-
ZIRAAT KATILIM VARLIK	XS2699906512	Sr Unsecured	200,000	121	12/11/2026	9.375	0.50	4.426	101.576	101.412	4.918	103.109	USD	-
TURK IHRACAT KR BK	XS2692231975	Sr Unsecured	200,000	14	28/01/2027	9.000	0.50	5.000	102.097	102.011	5.160	106.204	USD	-
TURKIYE GARANTI BANKASI	XS1617531063	Subordinated	200,000	133	24/05/2027	7.177	0.75	5.318	101.535	101.373	5.511	102.451	USD	B1
ODEA BANK AS	XS1655085485	Subordinated	200,000	18	01/08/2027	8.606	0.30	6.922	101.667	101.438	7.150	105.449	USD	B3
FIBABANKA AS	XS1386178237	Subordinated	200,000	72	24/11/2027	9.797	0.30	6.105	104.750	104.000	6.672	107.369	USD	-
TURK IHRACAT KR BK	XS2750476603	Sr Unsecured	200,000	23	06/02/2028	7.500	0.50	5.960	102.257	102.122	6.051	105.481	USD	-
TURKIYE IS BANKASI A.S	XS1623796072	Subordinated	200,000	168	29/06/2028	9.192	0.50	6.181	105.470	104.977	6.443	105.607	USD	B3
TURK IHRACAT KR BK	XS3034601446	Sr Unsecured	200,000	173	03/07/2028	6.875	0.50	6.038	101.530	101.365	6.127	101.658	USD	Ba3
TURKIYE VAKIFLAR BANKASI	XS2677517497	Sr Unsecured	200,000	90	12/10/2028	9.000	0.75	5.974	106.253	106.055	6.066	108.454	USD	-
YAPI VE KREDI BANKASI AS	XS2445343689	Sr Unsecured	200,000	94	16/10/2028	9.250	0.80	6.076	106.579	106.481	6.122	108.791	USD	Ba3
TURKIYE SINAI KALKINMA B	XS2678232781	Sr Unsecured	200,000	97	19/10/2028	9.375	0.30	5.805	107.456	107.306	5.873	109.595	USD	Ba3
TC ZIRAAT BANKASI AS	XS2741927805	Sr Unsecured	200,000	2	16/01/2029	8.000	0.50	6.313	103.854	103.678	6.388	107.722	USD	Ba3
TURK IHRACAT KR BK	XS3357256208	Sr Unsecured	200,000	111	02/05/2029	6.125	0.65	6.483	99.085	98.946	6.538	100.292	USD	Ba3
QNB BANK AS	XS2798098310	Sr Unsecured	200,000	130	21/05/2029	7.250	0.50	6.218	102.649	102.447	6.295	103.615	USD	-
TURKIYE IS BANKASI A.S	XS2654059752	Sr Unsecured	200,000	151	12/06/2029	7.750	0.50	6.272	103.869	103.665	6.348	104.456	USD	-
YAPI VE KREDI BANKASI AS	XS2896892655	Sr Unsecured	200,000	88	10/10/2029	7.125	0.50	6.627	101.417	101.259	6.681	103.198	USD	Ba3
TURKIYE SINAI KALKINMA B	XS2919891361	Sr Unsecured	200,000	95	17/10/2029	7.125	0.35	6.720	101.152	100.987	6.777	102.791	USD	Ba3
TURKIYE VAKIFLAR BANKASI	XS2913966318	Sr Unsecured	200,000	177	07/01/2030	6.875	0.50	6.845	100.090	99.900	6.907	100.129	USD	-
AKBANK TAS	XS2842188687	Sr Unsecured	200,000	6	20/01/2030	7.498	0.50	6.529	102.998	102.820	6.586	106.533	USD	Ba3
TC ZIRAAT BANKASI AS	XS2966430683	Sr Unsecured	200,000	21	04/02/2030	7.250	0.75	6.857	101.216	101.040	6.913	104.350	USD	Ba3
YAPI VE KREDI BANKASI AS	XS3013242196	Sr Unsecured	200,000	51	03/03/2030	7.250	0.50	6.821	101.349	101.158	6.881	103.892	USD	-
TURKIYE SINAI KALKINMA B	XS3102781658	Sr Unsecured	200,000	172	02/07/2030	7.375	0.35	6.903	101.609	101.436	6.953	101.768	USD	Ba3
TURKIYE VAKIFLAR BANKASI	XS3108471197	Sr Unsecured	200,000	17	31/07/2030	7.250	0.75	7.078	100.592	100.397	7.134	103.797	USD	-
TURK IHRACAT KR BK	XS3183303018	Sr Unsecured	200,000	81	03/10/2030	6.375	0.60	6.873	98.188	98.033	6.917	99.899	USD	Ba3
TURK IHRACAT KR BK	XS3269561554	Sr Unsecured	200,000	1	15/01/2031	6.375	0.50	6.970	97.733	97.553	7.018	100.813	USD	Ba3
QNB BANK AS	XS3278734317	Sr Unsecured	200,000	28	11/02/2031	5.875	0.50	6.591	97.205	97.070	6.626	99.830	USD	-
QNB BANK AS	XS2678233243	Subordinated	200,000	124	15/11/2033	10.750	0.30	6.624	108.776	108.435	6.776	110.367	USD	Ba3
YAPI VE KREDI BANKASI AS	XS2741069996	Subordinated	200,000	3	17/01/2034	9.250	0.65	7.524	103.879	103.656	7.621	108.315	USD	B3
TURK EKONOMI BANKASI AS	XS2744911830	Subordinated	200,000	3	17/01/2034	9.375	0.40	7.610	103.960	103.610	7.763	108.394	USD	-
TURKIYE GARANTI BANKASI	XS2773062471	Subordinated	200,000	45	28/02/2034	8.375	0.50	7.337	102.422	102.163	7.446	105.456	USD	B1
TC ZIRAAT BANKASI AS	XS2802184999	Subordinated	200,000	19	02/08/2034	8.994	0.50	7.592	103.487	103.305	7.664	107.443	USD	-
TURKIYE VAKIFLAR BANKASI	XS2850573374	Subordinated	200,000	83	05/10/2034	8.994	0.70	7.659	103.488	103.267	7.742	105.851	USD	-
ING BANK AS	XS2836961032	Subordinated	200,000	163	24/12/2034	8.500	0.15	7.118	103.896	103.229	7.350	104.035	USD	-

Tanım	ISIN Kodu	Tahvil Tipi	Nominal	Sonraki Kuponu Kalan Gün	Vade	Kupon	İhraç Büy. (Milyar)	Alış Getiri	Alış Fiyatı	Satış Fiyatı	Satış Getiri	Ortalama Kırlı Fiyat	Para Birimi	Moody's Derece
TURKIYE GARANTI BANKASI	XS2913414384	Subordinated	200,000	173	03/01/2035	8.125	0.75	7.511	101.840	101.519	7.617	101.928	USD	B1
ANADOLUBANK AS	XS2993969596	Subordinated	200,000	43	26/02/2035	9.125	0.15	8.817	100.919	100.507	8.952	104.211	USD	-
AKBANK TAS	XS3013974533	Subordinated	200,000	52	04/09/2035	7.875	0.50	7.698	100.583	100.386	7.758	103.328	USD	-
TURKIYE GARANTI BANKASI	XS3106498051	Subordinated	200,000	178	08/01/2036	8.125	0.50	7.697	101.533	101.308	7.760	101.556	USD	B1
TURKIYE IS BANKASI A.S	XS3174368152	Subordinated	200,000	80	02/04/2036	7.375	0.50	7.815	98.361	98.131	7.878	100.336	USD	-
TURKIYE GARANTI BANKASI	XS3205715611	Subordinated	200,000	93	15/04/2036	7.625	0.70	7.748	99.535	99.381	7.789	101.343	USD	B1
YAPI VE KREDI BANKASI AS	XS3246209749	Subordinated	200,000	150	11/06/2036	7.550	0.75	7.858	98.819	98.622	7.910	99.413	USD	-
AKBANK TAS	XS3394857984	Subordinated	200,000	147	08/12/2036	8.250	0.50	8.032	100.907	100.755	8.068	101.656	USD	-
TURKIYE IS BANKASI A.S	XS3264004329	Subordinated	200,000	22	05/02/2037	7.575	0.50	7.877	98.714	98.463	7.936	102.039	USD	-
AKBANK TAS	XS2783589844	Jr Subordinated	200,000	153	Perpetual	9.369	0.60	8.545	101.933	101.741	8.626	102.618	USD	-
TURKIYE SINAI KALKINMA B	XS2778918834	Jr Subordinated	200,000	69	Perpetual	9.750	0.30	8.780	102.253	102.001	8.886	105.187	USD	-
TURK EKONOMI BANKASI AS	XS2888538431	Jr Subordinated	200,000	59	Perpetual	9.375	0.30	8.440	102.524	102.403	8.484	105.667	USD	-
YAPI VE KREDI BANKASI AS	XS2796491681	Jr Subordinated	200,000	174	Perpetual	9.743	0.50	8.682	102.539	102.200	8.823	102.640	USD	-
TURKIYE VAKIFLAR BANKASI	XS2793703500	Jr Subordinated	200,000	10	Perpetual	10.117	0.55	8.682	103.492	103.281	8.767	108.164	USD	-
FIBABANKA AS	XS2801110581	Jr Subordinated	200,000	85	Perpetual	10.250	0.15	9.005	103.396	102.729	9.243	105.824	USD	-
TURKIYE IS BANKASI A.S	XS2970145012	Jr Subordinated	200,000	1	Perpetual	9.125	0.50	8.529	101.773	101.486	8.624	106.167	USD	-
SEKERBANK TURK AS	XS2801123998	Jr Subordinated	200,000	101	Perpetual	10.875	0.20	9.279	105.250	104.333	9.550	107.238	USD	-
YAPI VE KREDI BANKASI AS	XS3169054049	Jr Subordinated	200,000	52	Perpetual	8.250	0.60	8.905	97.754	97.533	8.971	100.623	USD	-
TURKIYE VAKIFLAR BANKASI	XS3196022597	Jr Subordinated	200,000	176	Perpetual	8.195	0.50	8.898	97.580	97.434	8.941	97.689	USD	-
VAKIF KATILIM SUKUK LTD	XS3190527120	Jr Subordinated	200,000	92	Perpetual	8.375	0.50	7.838	101.890	101.642	7.907	103.860	USD	-
TC ZIRAAT BANKASI AS	XS3192238270	Jr Subordinated	200,000	114	Perpetual	8.375	0.60	8.815	98.431	98.259	8.864	99.950	USD	B3
SEKERBANK TURK AS	XS3273169402	Jr Subordinated	200,000	19	Perpetual	9.450	0.15	9.200	100.961	100.229	9.392	104.848	USD	-
ALTERNATIFBANK AS	XS3258458721	Jr Subordinated	200,000	21	Perpetual	9.250	0.20	8.943	101.119	100.375	9.145	104.858	USD	B3
AKBANK TAS	XS3298828966	Jr Subordinated	200,000	36	Perpetual	7.950	0.60	8.821	96.754	96.470	8.899	99.814	USD	-
YAPI VE KREDI BANKASI AS	XS3307951403	Jr Subordinated	200,000	135	Perpetual	9.375	0.50	9.063	101.186	101.029	9.103	102.358	USD	-

Tanım	ISIN Kodu	Tahvil Tipi	Nominal	Sonraki Kuponu Kalan Gün	Vade	Kupon	İhraç Büy. (Milyar)	Alış Getiri	Alış Fiyatı	Satış Fiyatı	Satış Getiri	Ortalama Kırlı Fiyat	Para Birimi	Moody's Derece
Özel sektör - (Finans dışı)										Fiyat verileri anlık ve gün içerisinde değişiklik gösterebilmektedir.				
İSTANBUL METROPOLİTAN MU	XS2468421248	Sr Unsecured	200,000		12/04/2027	10.750	0.31	5.808	103.531	103.385	6.005	106.205	USD	Ba3
TURKCELL İLETİSİM HİZMET	XS1803215869	Sr Unsecured	200,000		11/04/2028	5.800	0.50	5.531	100.380	100.184	5.669	101.780	USD	-
ANADOLU EFES BİR	XS2355105292	Sr Unsecured	200,000		29/06/2028	3.375	0.50	6.798	93.819	93.534	6.963	93.817	USD	-
ARCELİK AS	XS2695038401	Sr Unsecured	200,000		25/09/2028	8.500	0.50	6.459	103.677	103.475	6.569	106.150	USD	-
WE SODA INV HOLDING PLC	USG95448AA75	Secured	200,000		06/10/2028	9.500	0.98	8.786	100.790	100.576	8.972	103.243	USD	-
MERSİN ULUSLARARASI LİMA	XS2696793012	Sr Unsecured	200,000		15/11/2028	8.250	0.60	5.279	102.984	102.855	5.654	104.272	USD	-
İSTANBUL METROPOLİTAN MU	XS2730249997	Sr Unsecured	200,000		06/12/2028	10.500	0.72	6.698	107.483	107.310	6.782	108.505	USD	Ba3
TAV HAVALİMANLARI HOLDİN	XS2729164462	Sr Unsecured	200,000		07/12/2028	8.500	0.40	5.728	103.135	102.970	6.137	103.926	USD	-
COCA-COLA İÇECEK AS	XS2434515313	Sr Unsecured	200,000		20/01/2029	4.500	0.50	5.570	97.518	97.277	5.676	99.573	USD	-
TÜRKİYE VARLIK FONU	XS2764457235	Sr Unsecured	200,000		14/02/2029	8.250	0.50	6.456	104.198	104.014	6.532	107.544	USD	-
FORD OTOMOTİV SANAYİ AS	XS2782775345	Sr Unsecured	200,000		25/04/2029	7.125	0.50	6.589	101.229	101.058	6.663	102.707	USD	-
SİSECAM UK PLC	XS2812381247	Sr Unsecured	200,000		02/05/2029	8.250	0.68	6.826	102.357	102.134	6.958	103.896	USD	B2
VESTEL ELEKTRONİK SANAYİ	XS2817919587	Sr Unsecured	200,000		15/05/2029	9.750	0.50	41.931	49.224	48.356	42.828	50.388	USD	Caa2
TURK TELEKOMÜNİKASYON AS	XS2820499619	Sr Unsecured	200,000		20/05/2029	7.375	0.50	6.387	102.333	102.163	6.458	103.354	USD	-
EREĞLİ DEMİR VE ÇELİK	XS2861686041	Sr Unsecured	200,000		23/07/2029	8.375	0.95	6.945	103.838	103.637	7.018	107.716	USD	B2
LİMAK CİMENTO SANAYİ	XS2862382541	Sr Unsecured	200,000		25/07/2029	9.750	0.79	9.125	101.129	100.941	9.228	105.612	USD	B2
RONESANS ALTYAPI SİSTEML	XS2915523661	Sr Unsecured	200,000		10/10/2029	8.500	0.43	8.301	100.378	100.155	8.412	102.486	USD	-
GDZ ELEKTRİK DAĞITIM AS	XS2911134604	Sr Unsecured	200,000		15/10/2029	9.000	0.52	10.175	96.787	96.531	10.271	98.884	USD	B2
TURKCELL İLETİSİM HİZMET	XS2981975027	Sr Unsecured	200,000		24/01/2030	7.450	0.50	6.477	102.840	102.623	6.551	106.250	USD	-
ZORLU ENERJİ ELEKTRİK	XS2926261426	Sr Unsecured	200,000		23/04/2030	11.000	1.10	23.320	72.714	72.226	23.595	74.945	USD	B3
CİMKO CİMENTO AS	XS3045389700	Sr Unsecured	200,000		21/05/2030	10.750	0.39	8.812	105.740	105.501	8.889	107.203	USD	B2
LİMAK YENİLENEBİLİR	XS2989570945	Sr Unsecured	200,000		12/08/2030	9.625	0.53	9.555	100.201	99.968	9.631	104.148	USD	B2
AYDEM YENİLENEBİLİR ENER	XS3065322862	1st lien	200,000		30/09/2030	9.875	0.55	10.051	99.447	99.201	10.135	102.177	USD	-
TT VARLIK KİRALAMA	XS3190446636	Sr Unsecured	200,000		30/10/2030	6.500	0.60	6.741	99.101	98.917	6.791	100.345	USD	-
ADM ELEKTRİK DAĞITIM AS	XS3260262988	Sr Unsecured	200,000		05/02/2031	9.500	0.50	10.488	96.477	96.255	10.552	100.562	USD	B2
WE SODA INV HOLDING PLC	USG95448AC32	Secured	200,000		14/02/2031	9.375	0.75	9.908	98.058	97.792	9.982	101.805	USD	-
TPAO VARLIK KİRALAMA ASA	XS3304298287	Sr Unsecured	200,000		04/03/2031	6.300	1.50	7.020	97.181	97.027	7.060	99.379	USD	-
EMLAK VARLIK	XS3386678844	Sr Unsecured	200,000		01/06/2031	7.750	0.65	7.748	99.994	99.854	7.783	100.850	USD	-
ULKER BİSKUVİ SANAYİ AS	XS2855391533	Sr Unsecured	200,000		08/07/2031	7.875	0.55	7.025	102.250	102.063	7.095	102.288	USD	-
PEGASUS HAVA TASİMACILIG	XS2897383043	Sr Unsecured	200,000		11/09/2031	8.000	0.65	7.865	100.354	100.158	7.936	102.989	USD	Ba3
TURKCELL İLETİSİM HİZMET	XS2981975613	Sr Unsecured	200,000		24/01/2032	7.650	0.50	6.812	103.671	103.454	6.861	107.175	USD	-
SİSECAM UK PLC	XS2812381676	Sr Unsecured	200,000		02/05/2032	8.625	0.83	7.809	101.998	101.796	7.889	103.622	USD	B2
TURK TELEKOMÜNİKASYON AS	XS3194824747	Sr Unsecured	200,000		07/10/2032	6.950	0.60	7.059	99.444	99.257	7.097	101.223	USD	-
SİSECAM UK PLC	XS3272983563	Sr Unsecured	200,000		23/01/2033	8.375	0.50	8.016	101.338	101.133	8.070	105.214	USD	B2
GUERMAT ELEKTRİK ÜRETİM	XS3363473193	1st lien	200,000		21/05/2035	10.748	0.38	10.801	99.801	99.470	10.895	100.053	USD	B2
LİMAK İSKENDERUN	XS2339789732	Secured	200,000		10/07/2036	9.500	0.37	9.142	101.671	101.477	9.184	101.680	USD	B3

Tanım	ISIN Kodu	Tahvil Tipi	Nominal	Sonraki Kuponu Kalan Gün	Vade	Kupon	İhraç Büy. (Milyar)	Alış Getiri	Alış Fiyatı	Satış Fiyatı	Satış Getiri	Ortalama Kırlı Fiyat	Para Birimi	Moody's Derece
Sukuk														
HAZINE MUSTESARLIGI VARL	XS2441287773	Sr Unsecured	200,000	41	24/02/2027	7.250	3.00	4.960	101.354	101.254	5.126	104.123	USD	Ba3
HAZINE MUSTESARLIGI VARL	XS2689091846	Sr Unsecured	200,000	184	14/01/2029	8.509	2.50	6.028	105.678	105.487	6.109	105.583	USD	Ba3
HAZINE MUSTESARLIGI VARL	XS2900389870	Sr Unsecured	200,000	104	26/04/2030	6.500	2.50	6.271	100.750	100.520	6.340	102.043	USD	Ba3
HAZINE MUSTESARLIGI VARL	XS3072231809	Sr Unsecured	200,000	49	01/09/2030	6.750	2.50	6.416	101.186	100.935	6.485	103.554	USD	Ba3
HAZINE MUSTESARLIGI VARL	XS3410791282	Sr Unsecured	200,000	172	02/07/2032	6.700	2.75	6.702	99.989	99.838	6.733	100.137	USD	Ba3

* Bülteindeki tüm veriler Bloomberg'den alınmıştır.

Burada yer alan bilgiler Gedik Yatırım tarafından bilgilendirme amacıyla hazırlanmıştır. Yatırım bilgi, yorum ve tavsiyeleri yatırım danışmanlığı kapsamında değildir. Yatırım danışmanlığı hizmeti; aracı kurumlar, portföy yönetim şirketleri, mevduat kabul etmeyen bankalar ile müşteri arasında imzalanacak yatırım danışmanlığı sözleşmesi çerçevesinde sunulmaktadır. Burada yer alan yorum ve tavsiyeler, herhangi bir yatırım aracının alım satım önerisi ya da getiri vaadi olarak yorumlanmamalıdır. Bu görüşler mali durumunuz ile risk ve getiri tercihlerinize uygun olmayabilir ve sadece burada yer alan bilgilere dayanarak yatırım kararı verilmesi beklentilerinize uygun sonuçlar doğurmayabilir. Burada yer alan fiyatlar, veriler ve bilgilerin tam ve doğru olduğu garanti edilmez; içerik, haber verilmeksizin değiştirilebilir. Tüm veriler, Gedik Yatırım tarafından güvenilir olduğuna inanılan kaynaklardan alınmıştır. Bu kaynakların kullanılması nedeni ile ortaya çıkabilecek hatalardan Gedik Yatırım sorumlu değildir. Değerli yatırımcılarımız, takip ettiğiniz hisselerle ilişkin analiz ve dealing hizmetlerimiz için bize 24 saat aşağıdaki numaralardan ulaşabilirsiniz.



YASAL UYARI

Burada yer alan bilgiler Gedik Yatırım tarafından bilgilendirme amacıyla hazırlanmıştır. Yatırım bilgi, yorum ve tavsiyeleri yatırım danışmanlığı kapsamında değildir. Yatırım danışmanlığı hizmeti; aracı kurumlar, portföy yönetim şirketleri, mevduat kabul etmeyen bankalar ile müşteri arasında imzalanacak yatırım danışmanlığı sözleşmesi çerçevesinde sunulmaktadır. Burada yer alan yorum ve tavsiyeler, herhangi bir yatırım aracının alım satım önerisi ya da getiri vaadi olarak yorumlanmamalıdır. Bu görüşler mali durumunuz ile risk ve getiri tercihlerinize uygun olmayabilir ve sadece burada yer alan bilgilere dayanarak yatırım kararı verilmesi beklentilerinize uygun sonuçlar doğurmayabilir. Burada yer alan fiyatlar, veriler ve bilgilerin tam ve doğru olduğu garanti edilemez; içerik, haber verilmeksizin değiştirilebilir. Tüm veriler, Gedik Yatırım tarafından güvenilir olduğuna inanılan kaynaklardan alınmıştır. Bu kaynakların kullanılması nedeni ile ortaya çıkabilecek hatalardan Gedik Yatırım sorumlu değildir. Değerli yatırımcılarımız, takip ettiğiniz hisselerle ilişkin analiz ve dealing hizmetlerimiz için bize 24 saat aşağıdaki numaralardan ulaşabilirsiniz.