GedikYatırım
35.yıl

Günlük Eurobond Bülteni

23.11.2026

Karşılaştırmalı Tahvil Getirileri (%)

Eurobond	Vade	20/11/2026	20/10/2026	Değişim (bps)
Türkiye 2029	**26/04/29**	**6.86%**	6.61%	25.5
Brezilya 2029	**30/05/29**	**5.66%**	5.29%	36.5
Güney Afrika 2029	**30/09/29**	**5.92%**	5.74%	17.6
Türkiye 2036	**17/03/36**	**7.83%**	7.61%	21.7
Brezilya 2035	**15/03/35**	**7.22%**	6.63%	58.5
Güney Afrika 2036	**19/11/36**	**6.98%**	6.81%	17.5
ABD 10Y	**15/05/35**	**4.94%**	5.11%	-16.5
Almanya 10Y	**15/08/35**	**3.30%**	3.40%	-9.7
Japonya 10Y	**20/06/35**	**2.79%**	2.89%	-10.4

10 Yıllık USD Eurobond Getirileri

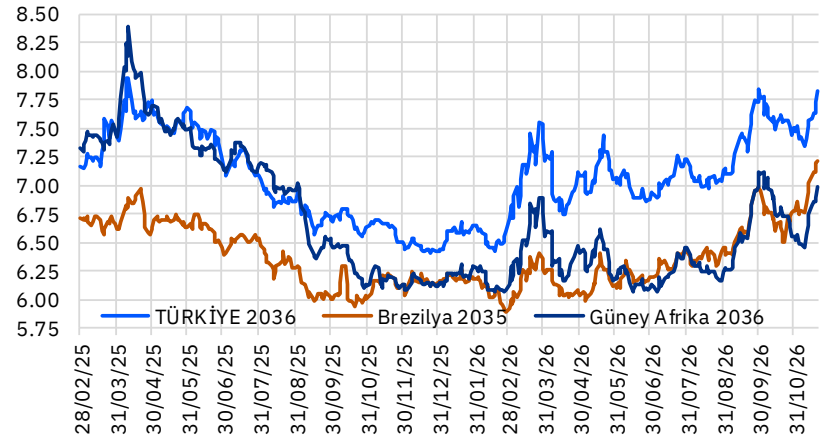

Aktif Türkiye Tahvilleri (USD)

Eurobond	Vade	20/11/2026	20/10/2026	Değişim (bps)
Türkiye 2027	**25/03/27**	**5.14%**	4.96%	17.6
Türkiye 2029	**26/04/29**	**6.86%**	6.61%	25.5
Türkiye 2034	**14/02/34**	**7.56%**	7.33%	23.4
Türkiye 2036	**17/03/36**	**7.83%**	7.61%	21.7
Türkiye 2047	**11/05/47**	**8.52%**	8.38%	14.2

5 Yıllık CDS Spread

	20/11/2026	20/10/2026	Değişim (bps)
Türkiye	261.1	254.8	6.3
Brezilya	181.4	117.0	64.4
Güney Afrika	148.3	133.8	14.4

5 Yıllık CDS Spread

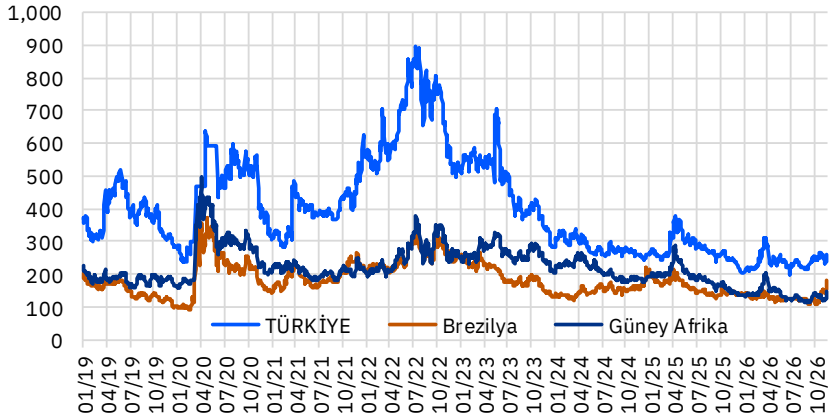

GedikYatırım
35.yıl

Günlük Eurobond Bülteni

23.11.2026

Türkiye Eurobond Verim Eğrisi

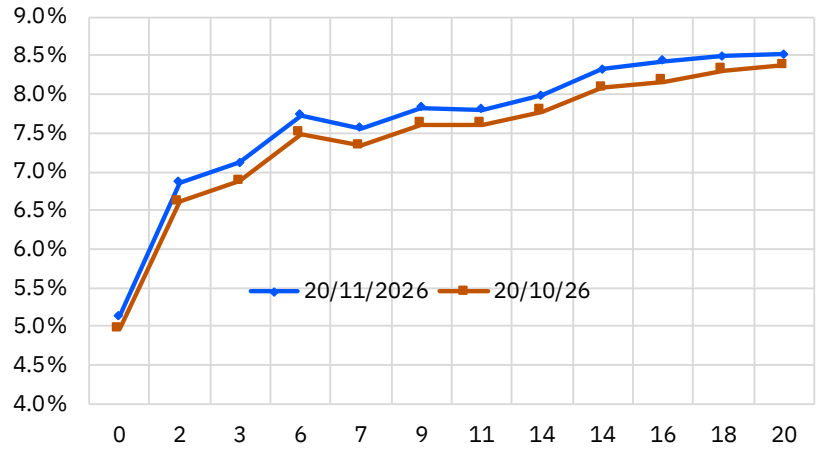

10 Yıllık ABD Tahvil Faizi

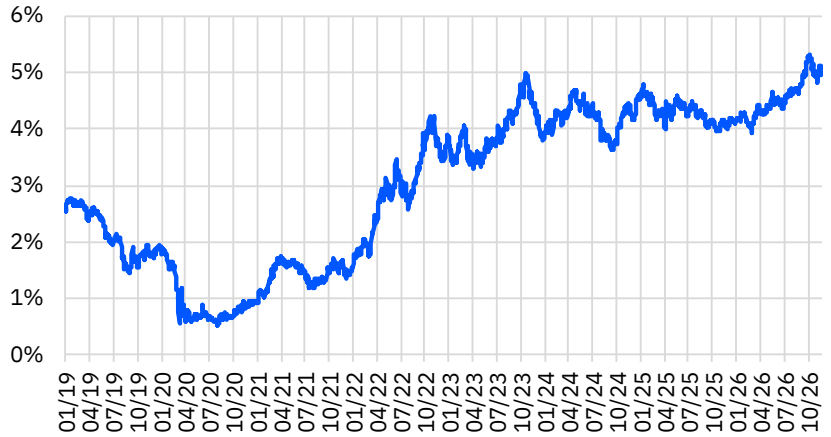

Türkiye CDS Eğrisi

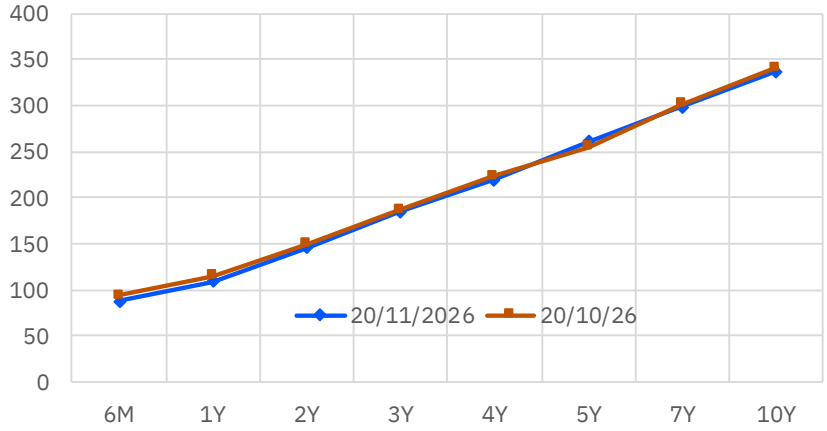

11/05/2047 Vadeli Eurobond Faizi

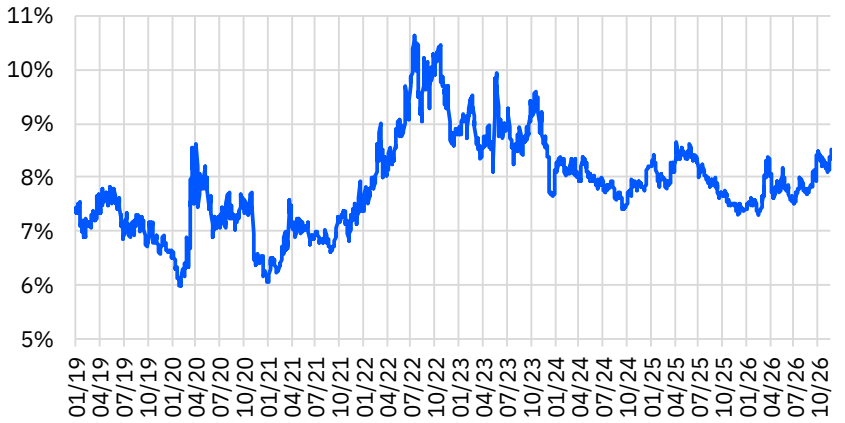

Günlük Eurobond Bülteni: Günlük İşlemler – 1 – Türkiye Cumhuriyeti

23.11.2026

Tanım	ISIN Kodu	Tahvil Tipi	Nominal (min)	Sonraki Kupona Kalan Gün	Vade	Kupon	İhraç Büy. (Milyar)	Alış Getiri	Alış Fiyatı	Satış Fiyatı	Satış Getiri	Ortalama Kirli Fiyat	Para Birimi	Moody's Derece
Devlet Tahvili - Minimum 1.000 ve 2.000 nominal														
												Fiyat verileri anlıktır ve gün içerisinde değişiklik gösterebilmektedir.		
TÜRKİYE CUMHURİYETİ	US900123AL40	Sr Unsecured	1,000	53	15/01/2030	11.875	1.50	6.665	114.543	114.150	6.794	118.569	USD	Ba3
TÜRKİYE CUMHURİYETİ	US900123AT75	Sr Unsecured	2,000	83	14/02/2034	8.000	1.50	7.561	102.389	101.960	7.639	104.375	USD	Ba3
TÜRKİYE CUMHURİYETİ	US900123AY60	Sr Unsecured	2,000	114	17/03/2036	6.875	2.75	7.830	93.754	93.442	7.879	94.858	USD	Ba3
TÜRKİYE CUMHURİYETİ	US900123BB58	Sr Unsecured	2,000	102	05/03/2038	7.250	1.00	7.803	95.882	95.367	7.875	97.195	USD	Ba3
Devlet Tahvilleri - Minimum 100.000 ve 200.000 Nominal														
TÜRKİYE CUMHURİYETİ	US900123CL22	Sr Unsecured	200,000	122	25/03/2027	6.000	3.25	5.140	100.270	100.149	5.499	101.176	USD	Ba3
TÜRKİYE CUMHURİYETİ	XS2361850527	Sr Unsecured	100,000	226	08/07/2027	4.375	1.50	2.813	100.922	100.774	3.051	102.514	EUR	Ba3
TÜRKİYE CUMHURİYETİ	USM88269US88	Sr Unsecured	200,000	121	24/09/2027	8.600	2.00	5.669	102.348	102.169	5.886	103.668	USD	Ba3
TÜRKİYE CUMHURİYETİ	US900123DF45	Sr Unsecured	200,000	53	15/01/2028	9.875	3.50	6.319	103.852	103.615	6.530	107.245	USD	Ba3
TÜRKİYE CUMHURİYETİ	US900123CP36	Sr Unsecured	200,000	86	17/02/2028	5.125	2.00	6.461	98.430	98.245	6.621	99.704	USD	Ba3
TÜRKİYE CUMHURİYETİ	US900123CQ19	Sr Unsecured	200,000	152	24/10/2028	6.125	2.75	6.594	99.160	98.992	6.689	99.569	USD	Ba3
TURKIYE VARLIK FONU	XS2764457235	Sr Unsecured	200,000	82	14/02/2029	8.250	0.50	7.408	101.678	101.472	7.509	103.867	USD	-
TÜRKİYE CUMHURİYETİ	US900123DH01	Sr Unsecured	200,000	111	14/03/2029	9.375	2.25	6.873	105.240	105.008	6.979	106.921	USD	Ba3
TÜRKİYE CUMHURİYETİ	US900123CT57	Sr Unsecured	200,000	154	26/04/2029	7.625	3.00	6.860	101.674	101.428	6.971	102.123	USD	Ba3
TVF VARLIK KIRALAMA AS	XS2911679004	Sr Unsecured	200,000	60	23/01/2030	6.950	1.00	7.507	98.442	98.249	7.578	100.681	USD	-
TÜRKİYE CUMHURİYETİ	US900123CY43	Sr Unsecured	200,000	110	13/03/2030	5.250	2.00	7.111	94.592	94.319	7.208	95.476	USD	Ba3
TÜRKİYE CUMHURİYETİ	XS2790222116	Sr Unsecured	100,000	178	21/05/2030	5.875	2.00	5.143	102.246	102.004	5.220	105.135	EUR	Ba3
TÜRKİYE CUMHURİYETİ	US900123DJ66	Sr Unsecured	200,000	51	13/07/2030	9.125	2.50	7.252	105.881	105.644	7.325	109.058	USD	Ba3
TÜRKİYE CUMHURİYETİ	US900123DA57	Sr Unsecured	200,000	53	15/01/2031	5.950	2.25	7.413	94.849	94.581	7.492	96.831	USD	Ba3
TÜRKİYE CUMHURİYETİ	US900123DV94	Sr Unsecured	200,000	180	22/05/2031	6.375	2.00	7.494	95.794	95.516	7.570	95.673	USD	Ba3
TÜRKİYE CUMHURİYETİ	US900123DC14	Sr Unsecured	200,000	33	26/06/2031	5.875	1.75	7.509	93.742	93.406	7.601	95.973	USD	Ba3
TÜRKİYE CUMHURİYETİ	XS3123715297	Sr Unsecured	100,000	266	17/08/2031	5.200	1.50	5.456	98.929	98.733	5.505	100.241	EUR	Ba3
TURKIYE VARLIK FONU	XS3173762439	Sr Unsecured	200,000	78	10/02/2031	6.875	0.50	7.812	96.675	96.456	7.876	98.552	USD	-
TÜRKİYE CUMHURİYETİ	US900123DP27	Sr Unsecured	200,000	81	12/02/2032	7.125	2.50	7.611	97.920	97.647	7.677	99.782	USD	Ba3
TÜRKİYE CUMHURİYETİ	US900123DQ00	Sr Unsecured	200,000	6	29/05/2032	7.250	2.00	7.625	98.336	98.104	7.678	101.724	USD	Ba3
TÜRKİYE CUMHURİYETİ	US900123DL13	Sr Unsecured	200,000	55	17/07/2032	7.125	1.75	7.612	97.784	97.468	7.683	100.120	USD	Ba3
TÜRKİYE CUMHURİYETİ	US900123DG28	Sr Unsecured	200,000	57	19/01/2033	9.375	2.75	7.732	107.908	107.677	7.778	111.022	USD	Ba3
TÜRKİYE CUMHURİYETİ	US900123DT49	Sr Unsecured	200,000	111	14/03/2033	6.300	2.00	7.706	93.063	92.797	7.763	94.138	USD	Ba3
TÜRKİYE CUMHURİYETİ	US900123DD96	Sr Unsecured	200,000	117	20/09/2033	6.500	1.50	7.667	93.874	93.565	7.728	94.857	USD	Ba3
TÜRKİYE CUMHURİYETİ	XS3293834662	Sr Unsecured	100,000	106	10/03/2034	5.150	2.00	6.133	94.319	94.166	6.161	98.292	EUR	Ba3
TÜRKİYE CUMHURİYETİ	US900123DK30	Sr Unsecured	200,000	173	15/05/2034	7.625	3.00	7.772	99.175	98.835	7.833	99.174	USD	Ba3

Günlük Eurobond Bülteni: Günlük İşlemler – 2 – Türkiye Cumhuriyeti

23.11.2026

Tanım	ISIN Kodu	Tahvil Tipi	Nominal (min)	Sonraki Kupona Kalan Gün	Vade	Kupon	İhraç Büy. (Milyar)	Alış Getiri	Alış Fiyatı	Satış Fiyatı	Satış Getiri	Ortalama Kirli Fiyat	Para Birimi	Moody's Derece
TÜRKİYE CUMHURİYETİ	US900123DN78	Sr Unsecured	200,000	41	03/01/2035	6.500	3.50	7.830	92.111	91.793	7.887	94.480	USD	Ba3
TÜRKİYE CUMHURİYETİ	US900123DR82	Sr Unsecured	200,000	113	16/09/2035	6.950	2.00	7.916	93.937	93.639	7.966	95.081	USD	Ba3
TURKIYE VARLIK FONU	XS3173762512	Sr Unsecured	200,000	106	10/09/2035	7.750	0.50	8.292	96.644	96.436	8.326	98.133	USD	-
TÜRKİYE CUMHURİYETİ	US900123DS65	Sr Unsecured	200,000	162	04/11/2036	6.800	2.25	7.988	91.942	91.653	8.034	92.156	USD	Ba3
TÜRKİYE CUMHURİYETİ	US900123DU12	Sr Unsecured	200,000	52	14/01/2038	6.875	1.50	8.107	91.058	90.737	8.154	93.361	USD	Ba3
TÜRKİYE CUMHURİYETİ	US900123BG46	Sr Unsecured	100,000	7	30/05/2040	6.750	2.00	7.989	89.866	89.402	8.050	92.878	USD	Ba3
TÜRKİYE CUMHURİYETİ	US900123BJ84	Sr Unsecured	200,000	52	14/01/2041	6.000	3.00	8.319	80.915	80.507	8.376	82.861	USD	Ba3
TÜRKİYE CUMHURİYETİ	US900123CB40	Sr Unsecured	200,000	144	16/04/2043	4.875	3.00	8.430	68.711	68.426	8.472	69.070	USD	Ba3
TÜRKİYE CUMHURİYETİ	US900123CG37	Sr Unsecured	200,000	86	17/02/2045	6.625	3.00	8.486	82.872	82.554	8.526	84.480	USD	Ba3
TÜRKİYE CUMHURİYETİ	US900123CM05	Sr Unsecured	200,000	169	11/05/2047	5.750	3.50	8.518	73.393	73.135	8.552	73.456	USD	Ba3

Günlük Eurobond Bülteni: Günlük İşlemler – 3 – Banka

23.11.2026

Tanım	ISIN Kodu	Tahvil Tipi	Nominal	Sonraki Kupona Kalan Gün	Vade	Kupon	İhraç Büy. (Milyar)	Alış Getiri	Alış Fiyatı	Satış Fiyatı	Satış Getiri	Ortalama Kirli Fiyat	Para Birimi	Moody's Derece
Özel sektör - (Finans)													**Fiyat verileri anlıktır ve gün içerisinde değişiklik gösterebilmektedir.**	
TURK IHRACAT KR BK	XS2692231975	Sr Unsecured	200,000	65	28/01/2027	9.000	0.50	5.084	100.664	100.507	5.946	103.486	USD	-
TURKIYE GARANTI BANKASI	XS1617531063	Subordinated	200,000	181	24/05/2027	7.177	0.75	6.290	100.430	100.193	6.778	100.312	USD	B1
ODEA BANK AS	XS1655085485	Subordinated	200,000	69	01/08/2027	8.606	0.30	7.962	100.402	99.997	8.578	102.901	USD	B3
FIBABANKA AS	XS1386178237	Subordinated	200,000	120	24/11/2027	9.797	0.30	5.651	103.976	103.176	6.465	105.209	USD	-
TURK IHRACAT KR BK	XS2750476603	Sr Unsecured	200,000	74	06/02/2028	7.500	0.50	6.849	100.723	100.476	7.065	102.850	USD	-
TURKIYE IS BANKASI A.S	XS1623796072	Subordinated	200,000	35	29/06/2028	9.192	0.50	7.279	102.823	102.642	7.399	106.435	USD	B3
TURK IHRACAT KR BK	XS3034601446	Sr Unsecured	200,000	40	03/07/2028	6.875	0.50	7.089	99.670	99.532	7.181	102.294	USD	Ba3
TURKIYE VAKIFLAR BANKASI	XS2677517497	Sr Unsecured	200,000	139	12/10/2028	9.000	0.75	7.074	103.328	103.163	7.167	104.296	USD	-
YAPI VE KREDI BANKASI AS	XS2445343689	Sr Unsecured	200,000	143	16/10/2028	9.250	0.80	7.077	103.777	103.566	7.195	104.648	USD	Ba3
TURKIYE SINAI KALKINMA B	XS2678232781	Sr Unsecured	200,000	146	19/10/2028	9.375	0.30	7.074	104.018	103.850	7.167	104.845	USD	Ba3
TC ZIRAAT BANKASI AS	XS2741927805	Sr Unsecured	200,000	53	16/01/2029	8.000	0.50	7.153	101.643	101.448	7.251	104.390	USD	Ba3
TURK IHRACAT KR BK	XS3357256208	Sr Unsecured	200,000	159	02/05/2029	6.125	0.65	7.281	97.453	97.242	7.379	97.722	USD	Ba3
QNB BANK AS	XS2798098310	Sr Unsecured	200,000	178	21/05/2029	7.250	0.50	7.182	100.151	99.955	7.270	100.113	USD	-
TURKIYE IS BANKASI A.S	XS2654059752	Sr Unsecured	200,000	18	12/06/2029	7.750	0.50	7.071	101.553	101.361	7.154	104.945	USD	-
YAPI VE KREDI BANKASI AS	XS2896892655	Sr Unsecured	200,000	137	10/10/2029	7.125	0.50	7.527	98.966	98.743	7.615	99.725	USD	Ba3
TURKIYE SINAI KALKINMA B	XS2919891361	Sr Unsecured	200,000	144	17/10/2029	7.125	0.35	7.537	98.935	98.685	7.635	99.542	USD	Ba3
TURKIYE VAKIFLAR BANKASI	XS2913966318	Sr Unsecured	200,000	44	07/01/2030	6.875	0.50	7.747	97.612	97.344	7.847	100.094	USD	-
AKBANK TAS	XS2842188687	Sr Unsecured	200,000	57	20/01/2030	7.498	0.50	7.205	100.801	100.604	7.275	103.285	USD	Ba3
TC ZIRAAT BANKASI AS	XS2966430683	Sr Unsecured	200,000	72	04/02/2030	7.250	0.75	7.710	98.702	98.484	7.789	100.808	USD	Ba3
YAPI VE KREDI BANKASI AS	XS3013242196	Sr Unsecured	200,000	99	03/03/2030	7.250	0.50	7.740	98.588	98.345	7.827	100.098	USD	-
TURKIYE SINAI KALKINMA B	XS3102781658	Sr Unsecured	200,000	39	02/07/2030	7.375	0.35	7.743	98.849	98.534	7.846	101.601	USD	Ba3
TURKIYE VAKIFLAR BANKASI	XS3108471197	Sr Unsecured	200,000	68	31/07/2030	7.250	0.75	7.851	98.092	97.789	7.949	100.236	USD	-
TURK IHRACAT KR BK	XS3183303018	Sr Unsecured	200,000	130	03/10/2030	6.375	0.60	7.725	95.557	95.254	7.820	96.309	USD	Ba3
TURK IHRACAT KR BK	XS3269561554	Sr Unsecured	200,000	52	15/01/2031	6.375	0.50	7.862	94.816	94.560	7.938	96.972	USD	Ba3
QNB BANK AS	XS3278734317	Sr Unsecured	200,000	79	11/02/2031	5.875	0.50	7.500	94.207	93.932	7.580	95.750	USD	-
QNB BANK AS	XS2678233243	Subordinated	200,000	172	15/11/2033	10.750	0.30	7.763	105.368	104.975	7.975	105.440	USD	Ba3
YAPI VE KREDI BANKASI AS	XS2741069996	Subordinated	200,000	54	17/01/2034	9.250	0.65	8.432	101.556	101.220	8.605	104.651	USD	B3
TURK EKONOMI BANKASI AS	XS2744911830	Subordinated	200,000	54	17/01/2034	9.375	0.40	8.557	101.554	101.306	8.684	104.737	USD	-
TURKIYE GARANTI BANKASI	XS2773062471	Subordinated	200,000	96	28/02/2034	8.375	0.50	8.266	100.200	99.923	8.402	102.062	USD	B1
TC ZIRAAT BANKASI AS	XS2802184999	Subordinated	200,000	70	02/08/2034	8.994	0.50	8.456	101.160	100.876	8.587	103.816	USD	-
TURKIYE VAKIFLAR BANKASI	XS2850573374	Subordinated	200,000	132	05/10/2034	8.994	0.70	8.363	101.455	101.214	8.467	102.559	USD	-
ING BANK AS	XS2836961032	Subordinated	200,000	30	24/12/2034	8.500	0.15	7.140	103.438	102.687	7.433	106.604	USD	-

Günlük Eurobond Bülteni: Günlük İşlemler – 4 – Banka

23.11.2026

Tanım	ISIN Kodu	Tahvil Tipi	Nominal	Sonraki Kupona Kalan Gün	Vade	Kupon	İhraç Büy. (Milyar)	Alış Getiri	Alış Fiyatı	Satış Fiyatı	Satış Getiri	Ortalama Kirli Fiyat	Para Birimi	Moody's Derece
TURKIYE GARANTI BANKASI	XS2913414384	Subordinated	200,000	40	03/01/2035	8.125	0.75	8.434	99.155	98.824	8.558	102.172	USD	B1
ANADOLUBANK AS	XS2993969596	Subordinated	200,000	94	26/02/2035	9.125	0.15	9.173	99.842	99.639	9.247	101.971	USD	-
AKBANK TAS	XS3013974533	Subordinated	200,000	100	04/09/2035	7.875	0.50	8.670	97.621	97.257	8.794	99.189	USD	-
TURKIYE GARANTI BANKASI	XS3106498051	Subordinated	200,000	45	08/01/2036	8.125	0.50	8.542	98.649	98.369	8.629	101.578	USD	B1
TURKIYE IS BANKASI A.S	XS3174368152	Subordinated	200,000	129	02/04/2036	7.375	0.50	8.660	95.637	95.334	8.752	96.551	USD	-
TURKIYE GARANTI BANKASI	XS3205715611	Subordinated	200,000	142	15/04/2036	7.625	0.70	8.659	96.468	96.176	8.746	97.148	USD	B1
YAPI VE KREDI BANKASI AS	XS3246209749	Subordinated	200,000	17	11/06/2036	7.550	0.75	8.749	95.789	95.585	8.808	99.105	USD	-
AKBANK TAS	XS3394857984	Subordinated	200,000	14	08/12/2036	8.250	0.50	8.822	97.811	97.482	8.910	101.451	USD	-
TURKIYE IS BANKASI A.S	XS3264004329	Subordinated	200,000	73	05/02/2037	7.575	0.50	8.729	95.436	95.190	8.793	97.607	USD	-
AKBANK TAS	XS2783589844	Jr Subordinated	200,000	20	Perpetual	9.369	0.60	9.499	99.747	99.523	9.610	103.799	USD	-
TURKIYE SINAI KALKINMA B	XS2778918834	Jr Subordinated	200,000	117	Perpetual	9.750	0.30	9.727	100.020	99.692	9.888	101.562	USD	-
TURK EKONOMI BANKASI AS	XS2888538431	Jr Subordinated	200,000	107	Perpetual	9.375	0.30	9.465	99.756	99.390	9.618	101.474	USD	-
YAPI VE KREDI BANKASI AS	XS2796491681	Jr Subordinated	200,000	41	Perpetual	9.743	0.50	9.684	100.124	99.779	9.852	103.740	USD	-
TURKIYE VAKIFLAR BANKASI	XS2793703500	Jr Subordinated	200,000	61	Perpetual	10.117	0.55	9.619	101.050	100.747	9.761	104.271	USD	-
FIBABANKA AS	XS2801110581	Jr Subordinated	200,000	134	Perpetual	10.250	0.15	9.229	102.500	101.776	9.519	103.476	USD	-
TURKIYE IS BANKASI A.S	XS2970145012	Jr Subordinated	200,000	52	Perpetual	9.125	0.50	9.508	98.960	98.705	9.604	102.102	USD	-
SEKERBANK TURK AS	XS2801123998	Jr Subordinated	200,000	150	Perpetual	10.875	0.20	10.540	101.000	100.083	10.848	101.478	USD	-
YAPI VE KREDI BANKASI AS	XS3169054049	Jr Subordinated	200,000	100	Perpetual	8.250	0.60	9.637	95.669	95.285	9.764	97.310	USD	-
TURKIYE VAKIFLAR BANKASI	XS3196022597	Jr Subordinated	200,000	43	Perpetual	8.195	0.50	9.721	95.177	94.607	9.908	98.033	USD	-
VAKIF KATILIM SUKUK LTD	XS3190527120	Jr Subordinated	200,000	141	Perpetual	8.375	0.50	8.790	98.643	98.155	8.942	99.330	USD	-
TC ZIRAAT BANKASI AS	XS3192238270	Jr Subordinated	200,000	162	Perpetual	8.375	0.60	9.547	96.211	95.943	9.632	96.519	USD	B3
SEKERBANK TURK AS	XS3273169402	Jr Subordinated	200,000	70	Perpetual	9.450	0.15	10.220	97.299	96.367	10.492	99.773	USD	-
ALTERNATIFBANK AS	XS3258458721	Jr Subordinated	200,000	72	Perpetual	9.250	0.20	10.150	96.959	96.500	10.290	99.556	USD	B3
AKBANK TAS	XS3298828966	Jr Subordinated	200,000	87	Perpetual	7.950	0.60	9.761	93.812	93.510	9.854	95.759	USD	-
YAPI VE KREDI BANKASI AS	XS3307951403	Jr Subordinated	200,000	2	Perpetual	9.375	0.50	9.753	98.647	98.302	9.850	103.110	USD	-

Günlük Eurobond Bülteni: Günlük İşlemler – 5 – Reel Sektör

23.11.2026

Tanım	ISIN Kodu	Tahvil Tipi	Nominal	Sonraki Kupona Kalan Gün	Vade	Kupon	İhraç Büy. (Milyar)	Alış Getiri	Alış Fiyatı	Satış Fiyatı	Satış Getiri	Ortalama Kirli Fiyat	Para Birimi	Moody's Derece
Özel sektör - (Finans dışı)												**Fiyat verileri anlıktır ve gün içerisinde değişiklik gösterebilmektedir.**		
ISTANBUL METROPOLITAN MU	XS2468421248	Sr Unsecured	200,000		12/04/2027	10.750	0.31	6.495	101.561	101.388	6.946	102.729	USD	Ba3
TURKCELL ILETISIM HIZMET	XS1803215869	Sr Unsecured	200,000		11/04/2028	5.800	0.50	6.533	99.039	98.892	6.647	99.658	USD	-
ANADOLU EFES BIR	XS2355105292	Sr Unsecured	200,000		29/06/2028	3.375	0.50	7.344	94.114	93.868	7.518	95.350	USD	-
ARCELIK AS	XS2695038401	Sr Unsecured	200,000		25/09/2028	8.500	0.50	9.921	97.644	97.311	10.127	98.871	USD	-
WE SODA INV HOLDING PLC	USG95448AA75	Secured	200,000		06/10/2028	9.500	0.98	16.325	89.335	88.963	16.583	90.389	USD	-
MERSIN ULUSLARARASI LIMA	XS2696793012	Sr Unsecured	200,000		15/11/2028	8.250	0.60	6.619	101.513	101.339	6.804	101.632	USD	-
ISTANBUL METROPOLITAN MU	XS2730249997	Sr Unsecured	200,000		06/12/2028	10.500	0.72	7.297	105.281	105.078	7.417	110.080	USD	Ba3
TAV HAVALIMANLARI HOLDIN	XS2729164462	Sr Unsecured	200,000		07/12/2028	8.500	0.40	6.738	101.731	101.575	6.894	105.596	USD	-
COCA-COLA ICECEK AS	XS2434515313	Sr Unsecured	200,000		20/01/2029	4.500	0.50	6.018	96.966	96.731	6.139	98.399	USD	-
TURKIYE VARLIK FONU	XS2764457235	Sr Unsecured	200,000		14/02/2029	8.250	0.50	7.408	101.678	101.472	7.509	103.867	USD	-
FORD OTOMOTIV SANAYI AS	XS2782775345	Sr Unsecured	200,000		25/04/2029	7.125	0.50	8.117	97.851	97.636	8.218	98.317	USD	-
SISECAM UK PLC	XS2812381247	Sr Unsecured	200,000		02/05/2029	8.250	0.68	11.263	93.715	93.391	11.425	94.057	USD	B3
VESTEL ELEKTRONIK SANAYI	XS2817919587	Sr Unsecured	200,000		15/05/2029	9.750	0.50	91.890	24.327	23.442	94.631	24.128	USD	C
TURK TELEKOMUNIKASYON AS	XS2820499619	Sr Unsecured	200,000		20/05/2029	7.375	0.50	7.252	100.262	100.002	7.373	100.214	USD	-
EREGLI DEMIR VE CELIK	XS2861686041	Sr Unsecured	200,000		23/07/2029	8.375	0.95	7.938	101.014	100.718	8.062	103.681	USD	B2
LIMAK CIMENTO SANAYI	XS2862382541	Sr Unsecured	200,000		25/07/2029	9.750	0.79	11.263	96.563	96.219	11.419	99.614	USD	B2
RONESANS ALTYAPI SISTEML	XS2915523661	Sr Unsecured	200,000		10/10/2029	8.500	0.43	9.130	98.419	97.973	9.312	99.235	USD	-
GDZ ELEKTRIK DAGITIM AS	XS2911134604	Sr Unsecured	200,000		15/10/2029	9.000	0.52	14.371	87.619	87.060	14.636	88.315	USD	B2
TURKCELL ILETISIM HIZMET	XS2981975027	Sr Unsecured	200,000		24/01/2030	7.450	0.50	7.341	100.281	99.977	7.453	102.612	USD	-
ZORLU ENERJI ELEKTRIK	XS2926261426	Sr Unsecured	200,000		23/04/2030	11.000	1.10	31.730	54.593	54.342	31.913	54.468	USD	Caa3
CIMKO CIMENTO AS	XS3045389700	Sr Unsecured	200,000		21/05/2030	10.750	0.39	11.045	99.228	98.951	11.152	99.179	USD	B2
LIMAK YENILENEBILIR	XS2989570945	Sr Unsecured	200,000		12/08/2030	9.625	0.53	10.976	96.234	95.935	11.087	98.812	USD	B2
AYDEM YENILENEBILIR ENER	XS3065322862	1st lien	200,000		30/09/2030	9.875	0.55	11.812	94.872	94.381	12.006	96.108	USD	-
TT VARLIK KIRALAMA	XS3190446636	Sr Unsecured	200,000		30/10/2030	6.500	0.60	7.539	96.512	96.316	7.599	96.847	USD	-
ADM ELEKTRIK DAGITIM AS	XS3260262988	Sr Unsecured	200,000		05/02/2031	9.500	0.50	12.640	89.975	89.525	12.791	92.626	USD	B2
WE SODA INV HOLDING PLC	USG95448AC32	Secured	200,000		14/02/2031	9.375	0.75	15.793	80.698	80.277	15.954	83.066	USD	-
TPAO VARLIK KIRALAMA ASA	XS3304298287	Sr Unsecured	200,000		04/03/2031	6.300	1.50	8.028	93.831	93.547	8.111	95.089	USD	-
EMLAK VARLIK	XS3386678844	Sr Unsecured	200,000		01/06/2031	7.750	0.65	8.270	98.067	97.852	8.329	101.684	USD	-
ULKER BISKUVI SANAYI AS	XS2855391533	Sr Unsecured	200,000		08/07/2031	7.875	0.55	8.402	97.999	97.712	8.480	100.831	USD	-
PEGASUS HAVA TASIMACILIG	XS2897383043	Sr Unsecured	200,000		11/09/2031	8.000	0.65	9.988	92.544	92.103	10.112	93.946	USD	Ba3
TURKCELL ILETISIM HIZMET	XS2981975613	Sr Unsecured	200,000		24/01/2032	7.650	0.50	7.680	99.860	99.570	7.749	102.265	USD	-
SISECAM UK PLC	XS2812381676	Sr Unsecured	200,000		02/05/2032	8.625	0.83	10.837	91.073	90.642	10.951	91.385	USD	B3
TURK TELEKOMUNIKASYON AS	XS3194824747	Sr Unsecured	200,000		07/10/2032	6.950	0.60	7.875	95.706	95.493	7.922	96.507	USD	-
SISECAM UK PLC	XS3272983563	Sr Unsecured	200,000		23/01/2033	8.375	0.50	10.712	89.625	89.226	10.809	92.240	USD	B3
GUERMAT ELEKTRIK URETIM	XS3363473193	1st lien	200,000		21/05/2035	10.748	0.38	21.239	73.033	72.677	21.421	77.154	USD	B2
LIMAK ISKENDERUN	XS2339789732	Secured	200,000		10/07/2036	9.500	0.37	9.856	98.422	98.029	9.946	99.387	USD	B3

GedikYatırım
35.yıl

Günlük Eurobond Bülteni: Günlük İşlemler – 6 – Sukuk

23.11.2026

Tanım	ISIN Kodu	Tahvil Tipi	Nominal	Sonraki Kupona Kalan Gün	Vade	Kupon	İhraç Büy. (Milyar)	Alış Getiri	Alış Fiyatı	Satış Fiyatı	Satış Getiri	Ortalama Kirli Fiyat	Para Birimi	Moody's Derece
Sukuk														
HAZINE MUSTESARLIGI VARL	XS2441287773	Sr Unsecured	200,000	92	24/02/2027	7.250	3.00	5.080	100.513	100.316	5.861	102.227	USD	Ba3
HAZINE MUSTESARLIGI VARL	XS2689091846	Sr Unsecured	200,000	51	14/01/2029	8.509	2.50	6.845	103.245	103.014	6.961	106.202	USD	Ba3
HAZINE MUSTESARLIGI VARL	XS2900389870	Sr Unsecured	200,000	153	26/04/2030	6.500	2.50	7.124	98.127	97.850	7.218	98.494	USD	Ba3
HAZINE MUSTESARLIGI VARL	XS3072231809	Sr Unsecured	200,000	97	01/09/2030	6.750	2.50	7.263	98.321	98.070	7.341	99.752	USD	Ba3
HAZINE MUSTESARLIGI VARL	XS3410791282	Sr Unsecured	200,000	39	02/07/2032	6.700	2.75	7.357	97.017	96.670	7.435	99.486	USD	Ba3

** Bültendeki tüm veriler Bloomberg'den alınmıştır.*

Burada yer alan bilgiler Gedik Yatırım tarafından bilgilendirme amacıyla hazırlanmıştır. Yatırım bilgi, yorum ve tavsiyeleri yatırım danışmanlığı kapsamında değildir. Yatırım danışmanlığı hizmeti; aracı kurumlar, portföy yönetim şirketleri, mevduat kabul etmeyen bankalar ile müşteri arasında imzalanacak yatırım danışmanlığı sözleşmesi çerçevesinde sunulmaktadır. Burada yer alan yorum ve tavsiyeler, herhangi bir yatırım aracının alım satım önerisi ya da getiri vaadi olarak yorumlanmamalıdır. Bu görüşler mali durumunuz ile risk ve getiri tercihlerinize uygun olmayabilir ve sadece burada yer alan bilgilere dayanarak yatırım kararı verilmesi beklentilerinize uygun sonuçlar doğurmayabilir. Burada yer alan fiyatlar, veriler ve bilgilerin tam ve doğru olduğu garanti edilemez; içerik, haber verilmeksizin değiştirilebilir. Tüm veriler, Gedik Yatırım tarafından güvenilir olduğuna inanılan kaynaklardan alınmıştır. Bu kaynakların kullanılması nedeni ile ortaya çıkabilecek hatalardan Gedik Yatırım sorumlu değildir. Değerli yatırımcılarımız, takip ettiğiniz hisselere ilişkin analiz ve dealing hizmetlerimiz için bize 24 saat aşağıdaki numaralardan ulaşabilirsiniz.

YASAL UYARI

Burada yer alan bilgiler Gedik Yatırım tarafından bilgilendirme amacıyla hazırlanmıştır. Yatırım bilgi, yorum ve tavsiyeleri yatırım danışmanlığı kapsamında değildir. Yatırım danışmanlığı hizmeti; aracı kurumlar, portföy yönetim şirketleri, mevduat kabul etmeyen bankalar ile müşteri arasında imzalanacak yatırım danışmanlığı sözleşmesi çerçevesinde sunulmaktadır. Burada yer alan yorum ve tavsiyeler, herhangi bir yatırım aracının alım satım önerisi ya da getiri vaadi olarak yorumlanmamalıdır. Bu görüşler mali durumunuz ile risk ve getiri tercihlerinize uygun olmayabilir ve sadece burada yer alan bilgilere dayanarak yatırım kararı verilmesi beklentilerinize uygun sonuçlar doğurmayabilir. Burada yer alan fiyatlar, veriler ve bilgilerin tam ve doğru olduğu garanti edilemez; içerik, haber verilmeksizin değiştirilebilir. Tüm veriler, Gedik Yatırım tarafından güvenilir olduğuna inanılan kaynaklardan alınmıştır. Bu kaynakların kullanılması nedeni ile ortaya çıkabilecek hatalardan Gedik Yatırım sorumlu değildir. Değerli yatırımcılarımız, takip ettiğiniz hisselere ilişkin analiz ve dealing hizmetlerimiz için bize 24 saat aşağıdaki numaralardan ulaşabilirsiniz.