

Gedik Yatırım

Haftalık Parasal Büyüklükler Raporu

26 Haziran – 3 Temmuz 2026 Dönemi

9 Temmuz 2026

Gedik Yatırım
35.yıl

Haftalık Parasal Büyüklükler Raporu

Haftalık Parasal Büyüklükler Özet

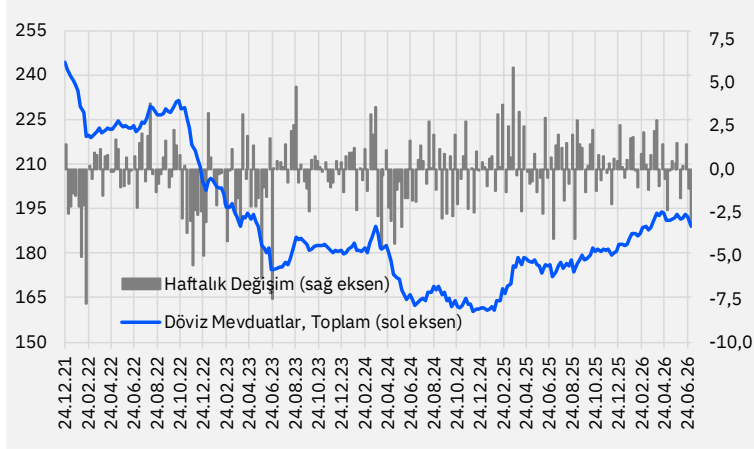
3 Temmuz döneminde swap hariç net rezervlerde 8,9 milyar \$'lık artış (altın fiyat etkisi hariç 7,1 milyar \$ artış), yurtdışı yerleşiklerin 572 milyon \$'lık DİBS alımları ile DTH'lardaki yaklaşık 3,3 milyar \$'lık azalış öne çıkıyor. TCMB analitik bilanço verilerine göre, Merkez Bankası'nın bu haftanın ilk 3 gününde yaklaşık 1,8 milyar dolarlık döviz alımı gerçekleştirdiği görülüyor.

- **Parite etkisinden arındırılmış DTH** bireysellerin 557 milyon \$ alımı, kurumsalların ise yaklaşık 3,808 milyon \$ satışları ile toplam yaklaşık 3,251 milyon \$ azalış gösterdi. Döviz mevduatlarında 2025 başından beri ise toplam 27,3 milyar \$ artış görünmektedir.
- **TL mevduatlar** 398 milyar TL azalış göstererek 18,4 trilyon TL seviyesine gerilemiştir.
- **Yabancı para krediler** 0,7 milyar \$ artış göstermiştir. Mart 2024 sonundan bu yana ise yaklaşık %54'lük artışla 72,7 milyar \$ gelişim göstererek 207,3 milyar \$ seviyesine ulaşmıştır.
- **Yıllıklandırılmış 13-haftalık ortalama kredi büyümesine** baktığımızda ise, ticari krediler %23'ten %19,2'ye, tüketici kredileri ise %34,3'ten %32,5'a gerilemiştir.
- **Yurtdışı yerleşiklerin** ise 3 Temmuz haftasında **DİBS'te** yaklaşık 572 milyon \$'lık alımlarıyla stok değer 16,3 milyar \$ oldu. Geçtiğimiz son 5 haftadaki 1,6 milyar \$ üzeri satışın ardından **hisse senetlerinde** geçtiğimiz hafta 11,5 milyon \$'lık son 3 haftada ise toplam 680,5 milyon \$ alış gerçekleşti ve stok değeri 41,7 milyar \$ seviyesinde seyretti. **Hazine eurobondu** tarafında ise 2,3 milyar \$'lık alış gerçekleşti ve stok değeri yaklaşık 89,4 milyar \$ oldu.
- 3 Temmuz döneminde **brüt rezervler** 149,2 milyar \$'dan 10,5 milyar \$ artışla yaklaşık 159,7 milyar \$'a yükseldi. Aynı haftada **net rezervler** ise yaklaşık 45,4 milyar \$'dan 9,7 milyar \$ artış göstererek 55 milyar \$'a yükseldi. **Swap hariç net rezervler** ise 8,9 milyar \$ artış göstererek 40 milyar \$'a artış gösterdi. İlgili haftada altın etkisi pozitif anlamda brüt rezervlerde 2,3 milyar \$, net rezervlerde ise 1,4 milyar \$ oldu. Altın etkisi hariç bakıldığında brüt rezervlerde yaklaşık 7,7 milyar \$, net rezervlerde 7,9 milyar \$ ve swap hariç net rezervlerde ise yaklaşık 7,1 milyar \$ artış hesaplamaktayız.
- **TCMB analitik bilanço verilerine göre**, Merkez Bankası'nın bu haftanın ilk 3 gününde yaklaşık 1,8 milyar dolarlık döviz alımı gerçekleştirdiği görülüyor. TCMB'nin Mart ayında yaptığı kabaca 51 milyar \$'lık satışın ardından Nisan başından bu yana 30 milyar \$'a yakın döviz alımı gerçekleştirdiğini hesaplamaktayız.
- **Para Piyasası Fonu (PPF)** büyüklüğü 3 Temmuz döneminde 22 milyar TL azalış göstererek yaklaşık 1,67 trilyon TL'ye geriledi. Serbest Şemsiye Fonu altındaki PPF büyüklüğü ise geçen hafta yaklaşık 11 milyar TL artış göstererek 1,4 trilyon TL'ye yükseldi. **Tüm döviz fonlarının aktif büyüklüğü** ise yaklaşık 68 milyar \$'lık düşüşle 73,6 milyar \$'a geriledi. 2024 başında bu seviye 25 milyar \$, 2025 başında ise 50 milyar \$ civarındaydı. Yatırım fonlarını da dahil ederek hesapladığımız **dolarizasyon oranı**, 3 Temmuz haftasında %40,1 seviyesinden %40,6'ya yükselmiştir. Bu oran 2023 yılı ortalarında %70'e kadar yükselmişti.

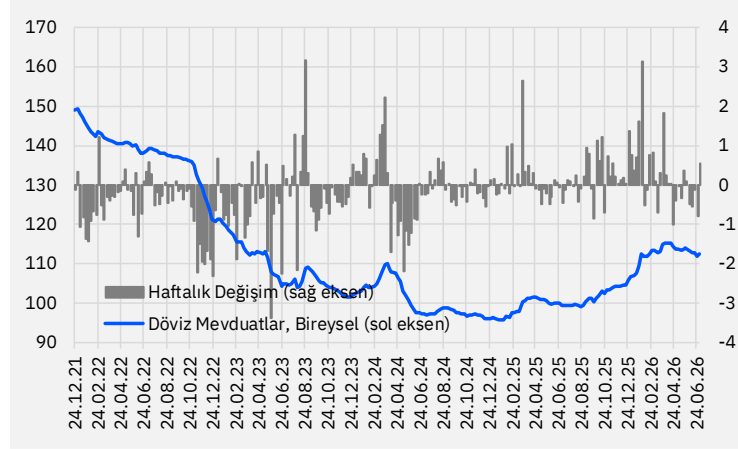
Haftalık Parasal Büyüklükler Raporu

Döviz Mevduatlar (DTH)

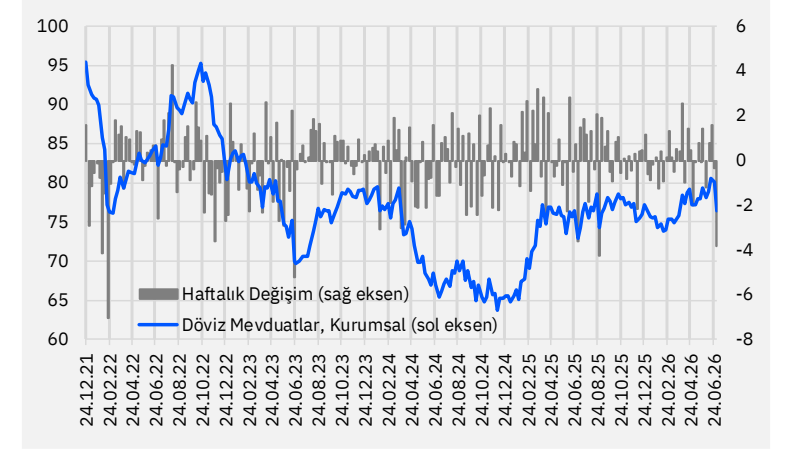
Yurtiçi Yerleşikler Döviz Mevduatlar, Toplam (Milyar USD);
parite etkisi düzeltilmiş



Yurtiçi Yerleşikler Döviz Mevduatlar, Bireysel (Milyar USD);
parite etkisi düzeltilmiş



Yurtiçi Yerleşikler Döviz Mevduatlar, Kurumsal (Milyar USD);
parite etkisi düzeltilmiş



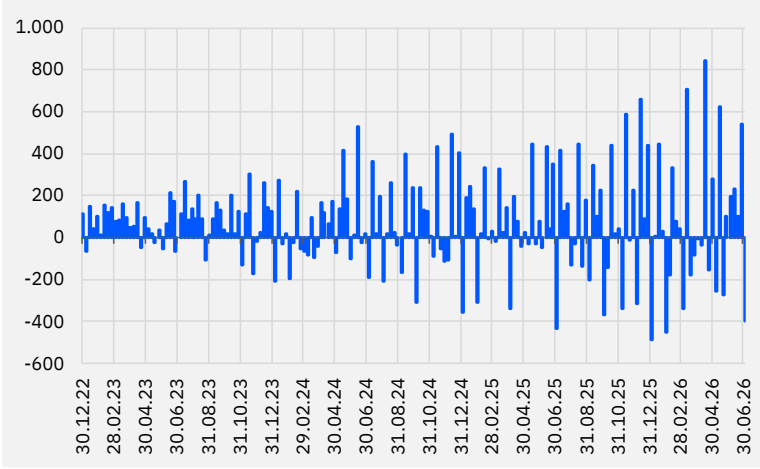
- **Parite etkisinden arındırılmış DTH** bireysellerin 557 milyon \$ alımı, kurumsalların ise yaklaşık 3,808 milyon \$ satışları ile toplam yaklaşık 3,251 milyon \$ azalış gösterdi. Döviz mevduatlarda 2025 başından beri ise toplam 27,3 milyar \$ artış görülmektedir.

Kaynak: TCMB, Gedik Yatırım Araştırma

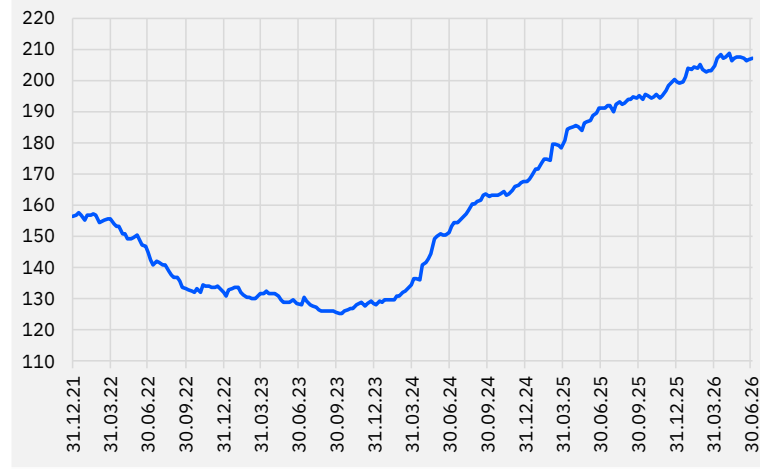
Haftalık Parasal Büyüklükler Raporu

Mevduatlar ve Krediler

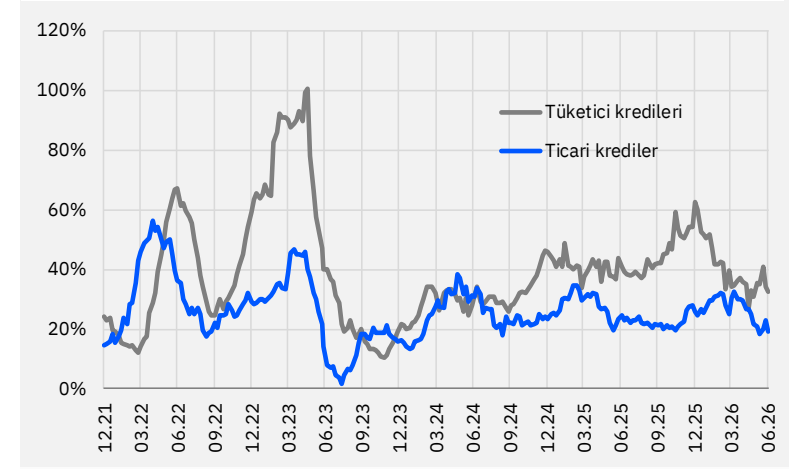
TL Mevduatlar, Haftalık Değişim (Milyar TL)



Döviz Bazlı Krediler (Milyar USD)



Tüketici & Ticari Kredi Büyümesi; yıllıklandırılmış 13-hafta ortalama



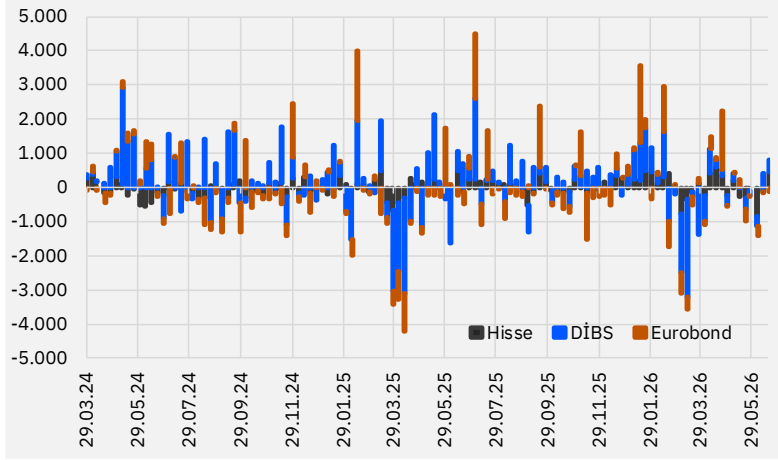
- **TL mevduatlar** 398 milyar TL azalış göstererek 18,4 trilyon TL seviyesine gerilemiştir.
- **Yabancı para krediler** 0,7 milyar \$ artış göstermiştir. Mart 2024 sonundan bu yana ise yaklaşık %54'lük artışla 72,7 milyar \$ gelişim göstererek 207,3 milyar \$ seviyesine ulaşmıştır.
- **Yıllıklandırılmış 13-haftalık ortalama kredi büyümesine** baktığımızda ise, ticari krediler %23'ten %19,2'ye, tüketici kredileri ise %34,3'ten %32,5'a gerilemiştir.

Kaynak: TCMB, BDDK, Turkey Data Monitor, Gedik Yatırım Araştırma

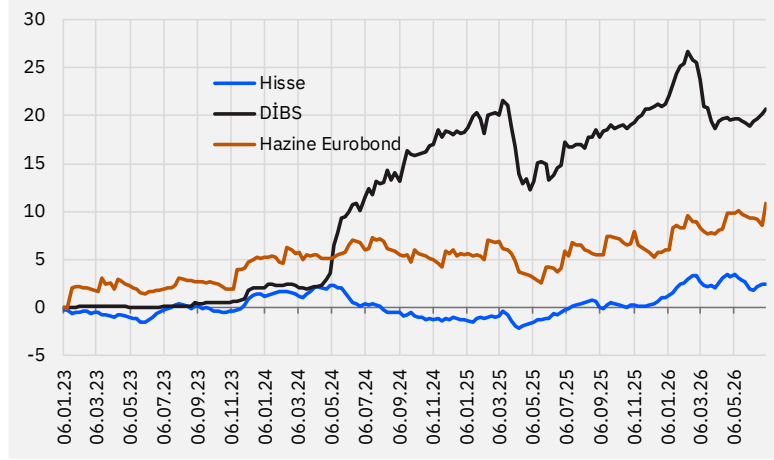
Haftalık Parasal Büyüklükler Raporu

Yurtdışı Yerleşiklerin Portföy Hareketleri

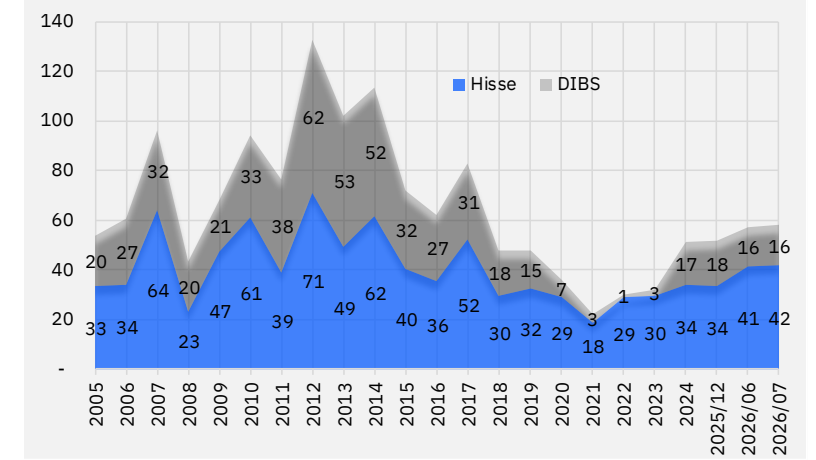
Yurtdışı Yerleşiklerin Net Sermaye Hareketleri, Haftalık (Milyon \$)



Yurtdışı Yerleşiklerin Net Sermaye Hareketleri, Kümülatif (Milyar \$)



Yurtdışı Yerleşiklerin Hisse Senedi & DİBS Stoğu (Milyar \$)



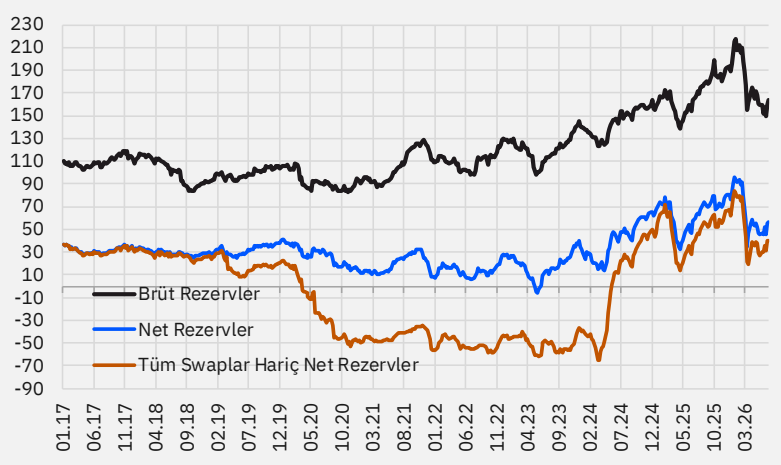
- **Yurtdışı yerleşiklerin** ise 3 Temmuz haftasında **DİBS'te** yaklaşık 572 milyon \$'lık alımlarıyla stok değeri 16,3 milyar \$ oldu. Geçtiğimiz son 5 haftadaki 1,6 milyar \$ üzeri satışın ardından **hisse senetlerinde** geçtiğimiz hafta 11,5 milyon \$'lık son 3 haftada ise toplam 680,5 milyon \$ alış gerçekleşti ve stok değeri 41,7 milyar \$ seviyesinde seyretti. **Hazine eurobondu** tarafında ise 2,3 milyar \$'lık alış gerçekleşti ve stok değeri yaklaşık 89,4 milyar \$ oldu.

Kaynak: TCMB, Gedik Yatırım Araştırma

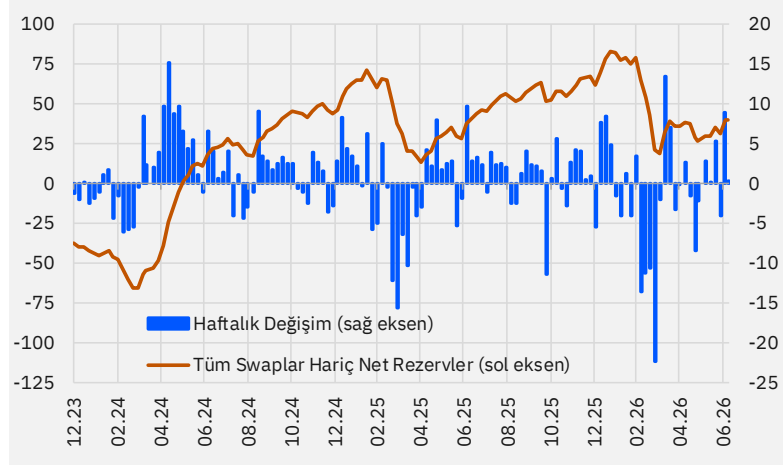
Haftalık Parasal Büyüklükler Raporu

Döviz Rezervleri ve TCMB ile İşlemler

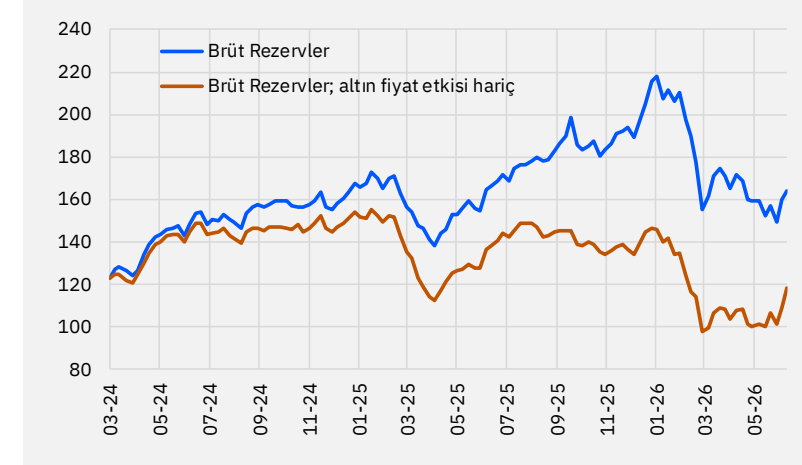
Uluslararası Döviz Rezervleri (Milyar \$)



Swaplar Hariç Net Döviz Rezervleri (Milyar \$)



Brüt Döviz Rezervleri; Altın Fiyat Etkisi Hariç (Milyar \$)



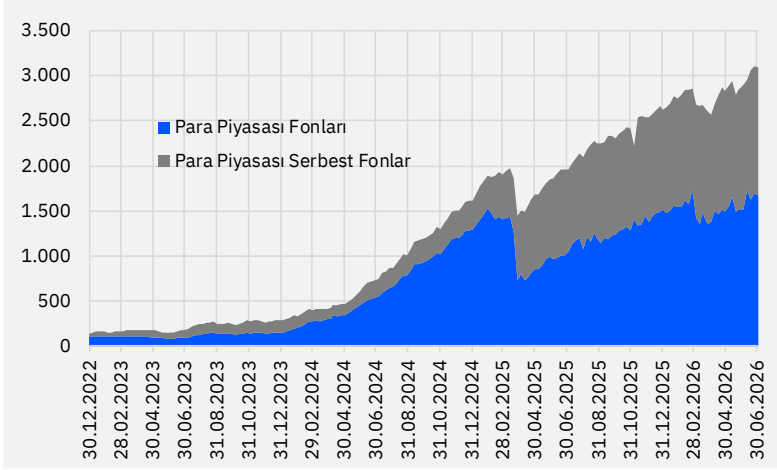
- 3 Temmuz döneminde **brüt rezervler** 149,2 milyar \$'dan 10,5 milyar \$ artışla yaklaşık 159,7 milyar \$'a yükseldi. Aynı haftada **net rezervler** ise yaklaşık 45,4 milyar \$'dan 9,7 milyar \$ artış göstererek 55 milyar \$'a yükseldi. **Swap hariç net rezervler** ise 8,9 milyar \$ artış göstererek 40 milyar \$'a artış gösterdi. İlgili haftada altın etkisi pozitif anlamda brüt rezervlerde 2,3 milyar \$, net rezervlerde ise 1,4 milyar \$ oldu. Altın etkisi hariç bakıldığında brüt rezervlerde yaklaşık 7,7 milyar \$, net rezervlerde 7,9 milyar \$ ve swap hariç net rezervlerde ise yaklaşık 7,1 milyar \$ artış hesaplamaktayız.
- **TCMB analitik bilanço verilerine göre**, Merkez Bankası'nın bu haftanın ilk 3 gününde yaklaşık 1,8 milyar dolarlık döviz alımı gerçekleştirdiği görülüyor. TCMB'nin Mart ayında yaptığı kabaca 51 milyar \$'lık satışın ardından Nisan başından bu yana 30 milyar \$'a yakın döviz alımı gerçekleştirdiğini hesaplamaktayız.

Kaynak: TCMB, Gedik Yatırım Araştırma

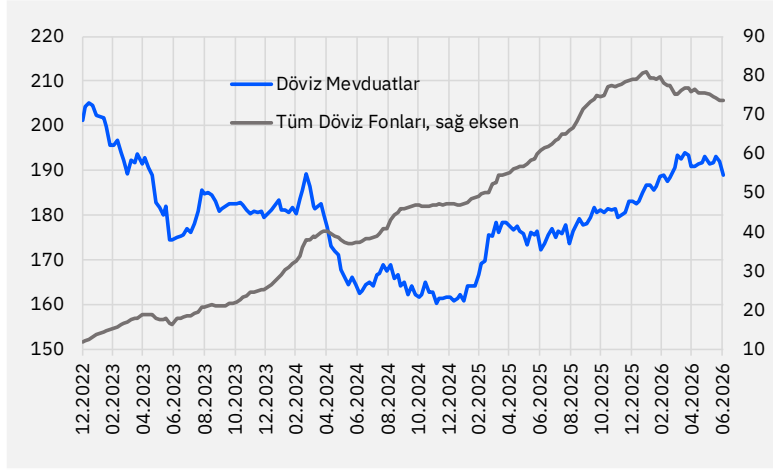
Haftalık Parasal Büyüklükler Raporu

Yatırım Fonları

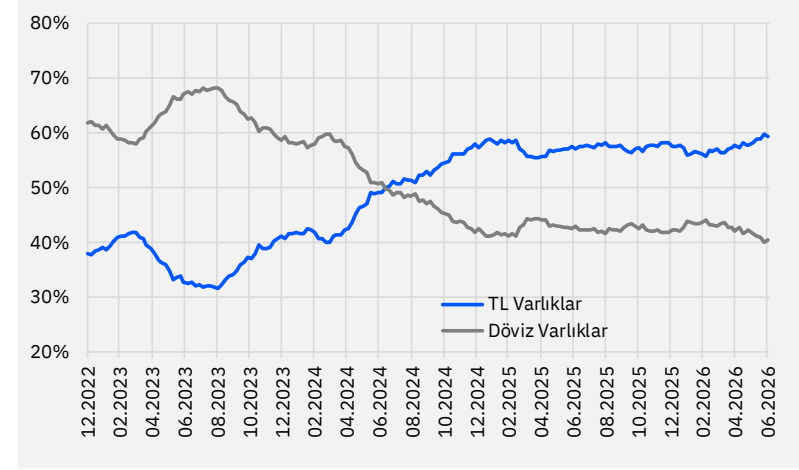
Para Piyasası Fonlarının Gelişimi (Milyar TL)



Serbest Döviz Fonlarının Gelişimi (Milyar \$)



Döviz Mevduatları ve Serbest Döviz Fonlarının Gelişimi (Milyar \$)



TL Varlıklar: KKM Hariç TL Mevduat + Para Piyasası Fonları
Döviz Varlıklar: KKM Dahil Döviz Mevduat + Serbest Döviz Fonları

- **Para Piyasası Fonu (PPF)** büyüklüğü 3 Temmuz döneminde 22 milyar TL azalış göstererek yaklaşık 1,67 trilyon TL'ye geriledi. Serbest Şemsiye Fonu altındaki PPF büyüklüğü ise geçen hafta yaklaşık 11 milyar TL artış göstererek 1,4 trilyon TL'ye yükseldi.
- **Tüm döviz fonlarının aktif büyüklüğü** ise yaklaşık 68 milyar \$'lık düşüşle 73,6 milyar \$'a geriledi. 2024 başında bu seviye 25 milyar \$, 2025 başında ise 50 milyar \$ civarındaydı.
- Yatırım fonlarını da dahil ederek hesapladığımız **dolarizasyon oranı**, 3 Temmuz haftasında %40,1 seviyesinden %40,6'ya yükselmiştir. Bu oran 2023 yılı ortalarında %70'e kadar yükselmişti.

Kaynak: TCMB, Fonbul, Gedik Yatırım Araştırma

Gedik Yatırım

Araştırma Ekibi

Ali Kerim Akkoyunlu	Araştırma Direktörü	Gıda & İçecek, Gıda Perakende, Giyim, Mobilya, Savunma Sanayii, Yemek&İkram Hizmetleri	ali.akkoyunlu@gedik.com
Serkan Gönençler	Baş Ekonomist	Makro Ekonomi, Strateji	serkan.gonencler@gedik.com
Umut Öztürk	Müdür	Petrol Ürünleri, Enerji, Kimyevi Maddeler, İnşaat Taahhüt, Otomotiv Yan Sanayi.	umut.ozturk@gedik.com
Mehmet Mumcu	Müdür Yardımcısı	Demir-Çelik, Otomotiv, Holdingler, Telekomünikasyon	mehmet.mumcu@gedik.com
Ceren Çapcı	Yönetmen	Yurtiçi Servis ve Koordinasyon	ceren.capci@gedik.com
Çiğdem Ay	Yönetici	Veri Yönetimi	cigdem.ay@gedik.com
Burak Pırlanta	Kıdemli Uzman	Makro Ekonomi, Sabit Getirili Menkul Kıymetler	burak.pirlanta@gedik.com
Nesrin Aköz	Uzman	Banka, Sigorta, Diğer Finansallar	nesrin.akoz@gedik.com
Melek Miray Alkan	Uzman Yardımcısı	Çimento, Perakende, Küçük Ölçekli İşletmeler	miray.alkan@gedik.com
Ömer Aydın Güner	Uzman Yardımcısı	Cam, Dayanıklı Tüketim, Havacılık, Madencilik, Sağlık, GMYO	omer.guner@gedik.com

Yasal Uyarı

Burada yer alan bilgiler Gedik Yatırım tarafından bilgilendirme amacıyla hazırlanmıştır. Yatırım sinyal, bilgi, yorum ve tavsiyeleri yatırım danışmanlığı kapsamında değildir. Yatırım danışmanlığı hizmeti; aracı kurumlar, portföy yönetim şirketleri, mevduat kabul etmeyen bankalar ile müşteri arasında imzalanacak yatırım danışmanlığı sözleşmesi çerçevesinde sunulmaktadır. Burada yer alan sinyal, yorum ve tavsiyeler, herhangi bir yatırım aracının alım satım önerisi ya da getiri vaadi olarak yorumlanmamalıdır. Bu görüşler mali durumunuz ile risk ve getiri tercihlerinize uygun olmayabilir ve sadece burada yer alan bilgilere ve sinyallere dayanarak yatırım kararı verilmesi beklentilerinize uygun sonuçlar doğurmayabilir. Burada yer alan sinyaller, fiyatlar, veriler ve bilgilerin tam ve doğru olduğu garanti edilemez; içerik, haber verilmeksizin değiştirilebilir. Tüm sinyal ve veriler, Gedik Yatırım tarafından güvenilir olduğuna inanılan kaynaklardan alınmıştır. Bu sinyal ve kaynakların kullanılması nedeni ile ortaya çıkabilecek hatalardan ve zararlardan Gedik Yatırım sorumlu değildir.

www.gedik.com



[/gedikyatirim](https://www.facebook.com/gedikyatirim)



[/gedikyatirim](https://www.instagram.com/gedikyatirim)

Bizi Takip Edin



[/gedikyatirim](https://www.linkedin.com/company/gedikyatirim)



[/gedikyatirim](https://www.youtube.com/gedikyatirim)



[/gedikyatirim](https://www.twitter.com/gedikyatirim)

Gedik Yatırım
35.yıl