Gedik Yatırım

Haftalık Parasal Büyüklükler Raporu

13-20 Kasım 2026 Dönemi

26 Kasım 2026

GedikYatırım
35.yıl

Haftalık Parasal Büyüklükler Raporu

Haftalık Parasal Büyüklükler Özet

20 Kasım haftasında swap hariç net rezervlerde 16,9 milyar $'lık düşüş (altın fiyat etkisi hariç 12 milyar $ düşüş), yurt dışı yerleşiklerin 463 milyon $'lık DİBS, 48 milyon $'lık hisse senedi, 259 milyon $'lık Hazine eurobondu satışları ve DTH'lardaki 820 milyon $ düşüş öne çıkıyor. TCMB analitik bilanço verilerine göre, 25 Kasım itibarıyla brüt rezervlerde 5 milyar $, swap hariç rezervlerde de 7,7 milyar $ düşüş olduğunu görüyoruz (altın fiyat etkisi hariç 3,8 milyar $ ve 6,9 milyar $ düşüş). Haftalık hareketleri şöyle sıralayabiliriz:

- **Parite etkisinden arındırılmış DTH**, bireysellerin 3 milyon $, kurumsalların 817 milyon $ satışları ile toplamda yaklaşık 820 milyon $ düşüş gösterdi. Döviz mevduatlarda 2025 başından beri ise toplam yaklaşık 44,8 milyar $ artış görünmektedir.

- **TL mevduatlar** 242 milyar TL düşüş göstererek yaklaşık 20,2 trilyon TL seviyesine gerilemiştir.
- **Yabancı para krediler** 0,9 milyar $ düşüş göstermiştir. Mart 2024 sonundan bu yana ise yaklaşık %55,6'lık artışla 74,5 milyar $ gelişim göstererek 209,1 milyar $ seviyesine ulaşmıştır.
- **Yıllıklandırılmış 13-haftalık ortalama kredi büyümesine** baktığımızda ise, ticari krediler %%22,0 seviyesinde yatay kalırken, tüketici kredileri ise %18,2'den %20,7'ye yükselmiştir.

- **Yurtdışı yerleşiklerin** ise 20 Kasım haftasında **DİBS'te** 463 milyon $'lık satışlarıyla stok değer yaklaşık 15,3 milyar $ seviyesine geriledi. Böylece yurtdışı yerleşikler, DİBS'te son 10 haftada nette toplam yaklaşık 1,9 milyar $'lık satış yaptı. **Hisse senetlerinde** ise ilgili haftada 48 milyon $'lık satış gerçekleşti ve stok değeri 31,7 milyar $ seviyesine geriledi. **Hazine eurobondu** tarafında ise 259 milyon $'lık satış yapıldı ve stok değeri yaklaşık 85,5 milyar $ seviyesinde bulunmaktadır.

- 20 Kasım döneminde **brüt rezervler** 159 milyar $'dan yaklaşık 17 milyar $ düşüşle 142 milyar $'a geriledi. Aynı haftada **net rezervler** ise 17,1 milyar $'lık düşüş ile 41,3 milyar $'dan 24,2 milyar $'a geriledi. **Swap hariç net rezervler** ise 16,9 milyar $ düşüş göstererek 11,9 milyar $'a geriledi. İlgili haftada **altın etkisi negatif anlamda** brüt rezervlerde 8 milyar $, net rezervlerde ise 4,9 milyar $ oldu. **Altın etkisi hariç bakıldığında** brüt rezervlerde yaklaşık 9 milyar $, net rezervlerde 12,2 milyar $ ve swap hariç net rezervlerde 12 milyar $ düşüş hesaplamaktayız.
- TCMB analitik bilanço verilerine göre, 25 Kasım itibarıyla (haftanın ilk 3 gününde) brüt rezervlerde 5 milyar $, swap hariç rezervlerde de 7,7 milyar $ düşüş olduğunu görüyoruz (altın fiyat etkisi hariç 3,8 milyar $ ve 6,9 milyar $ düşüş).

- **Para Piyasası Fonu (PPF)** büyüklüğü 20 Kasım haftasında yaklaşık 43 milyar TL düşüş göstererek yaklaşık 1,80 trilyon TL'ye geriledi. Serbest Şemsiye Fonu altındaki PPF büyüklüğü ise geçen hafta yaklaşık 6,7 milyar TL düşüş göstererek 1,17 trilyon TL'ye geriledi. **Tüm döviz fonlarının aktif büyüklüğü** ise yaklaşık 571 milyon $'lık düşüşle yaklaşık 68,1 milyar $'a geriledi. 2024 başında bu seviye 25 milyar $, 2025 başında ise 50 milyar $ civarındaydı. Yatırım fonlarını da dahil ederek hesapladığımız **dolarizasyon oranı**, 20 Kasım haftasında %40,6'dan %40,5 seviyesine geriledi. Bu oran 2023 yılı ortalarında %70'e kadar yükselmişti.

Haftalık Parasal Büyüklükler Raporu

Döviz Mevduatlar (DTH)

Yurtiçi Yerleşikler Döviz Mevduatlar, Toplam (Milyar USD); parite etkisi düzeltilmiş

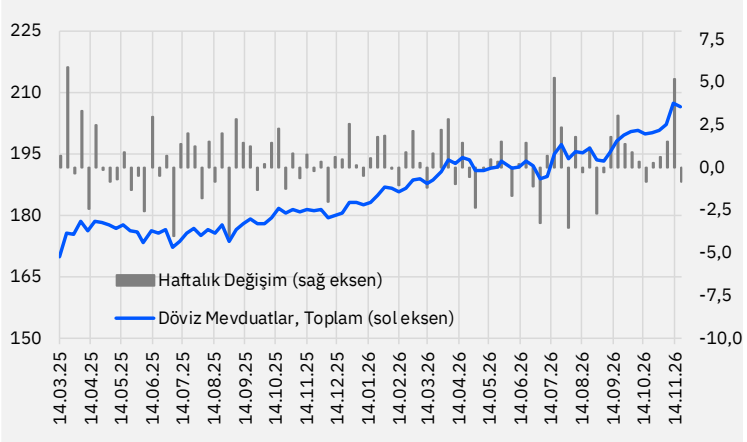

Yurtiçi Yerleşikler Döviz Mevduatlar, Bireysel (Milyar USD); parite etkisi düzeltilmiş

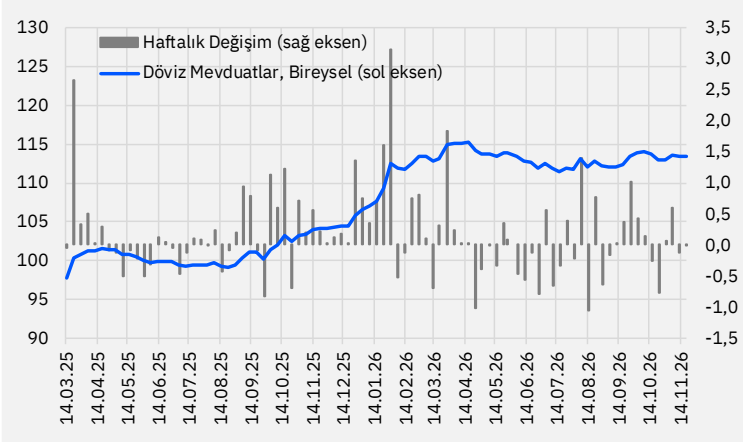

Yurtiçi Yerleşikler Döviz Mevduatlar, Kurumsal (Milyar USD); parite etkisi düzeltilmiş

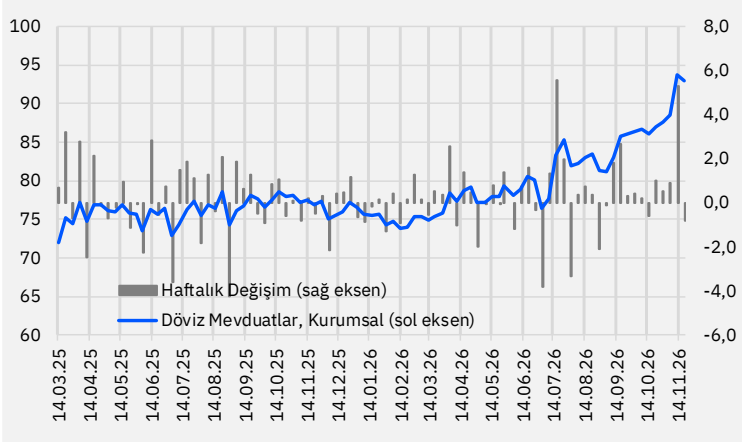

- **Parite etkisinden arındırılmış DTH**, bireysellerin 3 milyon $, kurumsalların 817 milyon $ satışları ile toplamda yaklaşık 820 milyon $ düşüş gösterdi. Döviz mevduatlarda 2025 başından beri ise toplam yaklaşık 44,8 milyar $ artış görünmektedir.

Kaynak: TCMB, Gedik Yatırım Araştırma

Haftalık Parasal Büyüklükler Raporu

Mevduatlar ve Krediler

TL Mevduatlar, Haftalık Değişim (Milyar TL)

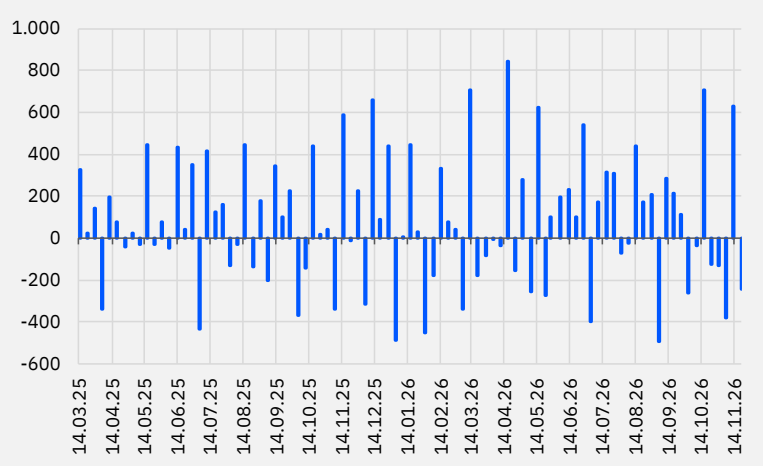

Döviz Bazlı Krediler (Milyar USD)

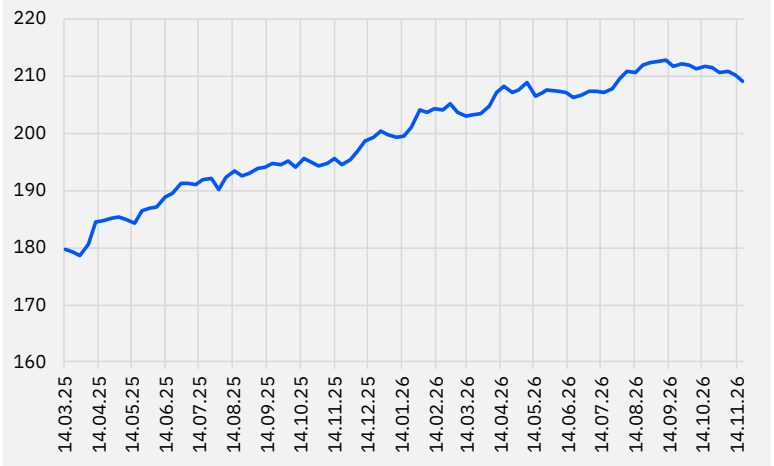

Tüketici & Ticari Kredi Büyümesi; yıllıklandırılmış 13-hafta ortalama

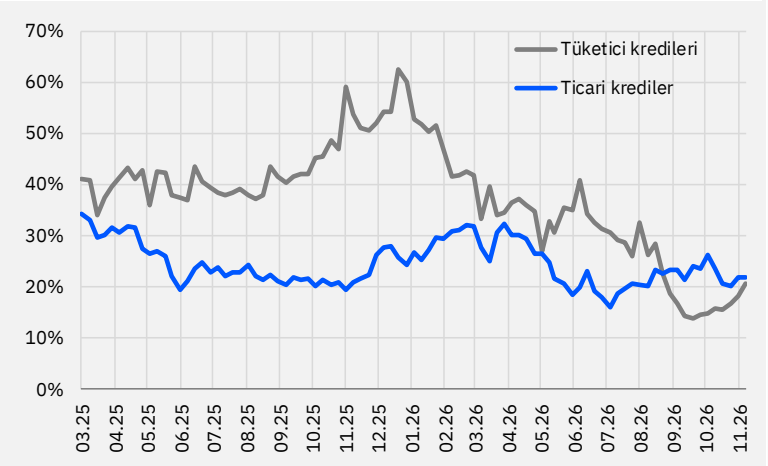

- **TL mevduatlar** 242 milyar TL düşüş göstererek yaklaşık 20,2 trilyon TL seviyesine gerilemiştir.
- **Yabancı para krediler** 0,9 milyar $ düşüş göstermiştir. Mart 2024 sonundan bu yana ise yaklaşık %55,6'lık artışla 74,5 milyar $ gelişim göstererek 209,1 milyar $ seviyesine ulaşmıştır.
- **Yıllıklandırılmış 13-haftalık ortalama kredi büyümesine** baktığımızda ise, ticari krediler %%22,0 seviyesinde yatay kalırken, tüketici kredileri ise %18,2'den %20,7'ye yükselmiştir.

Kaynak: TCMB, BDDK, Turkey Data Monitor, Gedik Yatırım Araştırma

Haftalık Parasal Büyüklükler Raporu

Yurtdışı Yerleşiklerin Portföy Hareketleri

Yurtdışı Yerleşiklerin Net DİBS Alımları, Haftalık (Milyon $)

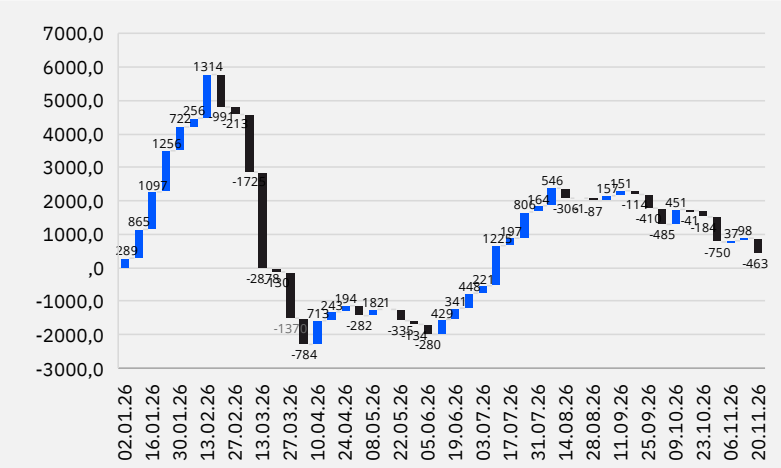

Yurtdışı Yerleşiklerin Net Hisse Alımları, Haftalık (Milyon $)

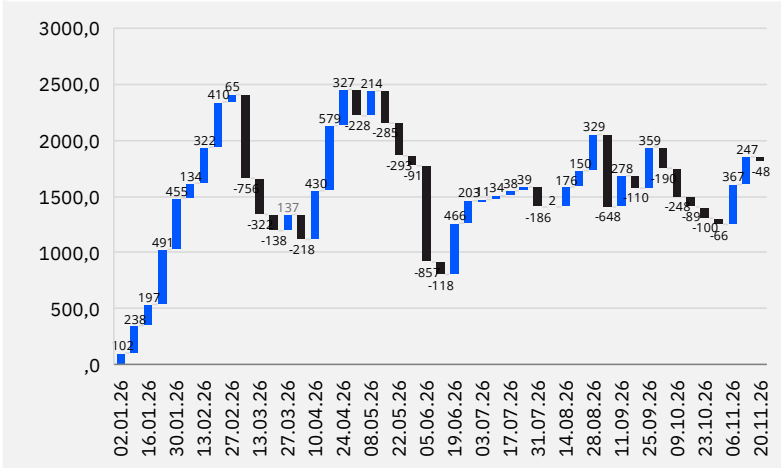

Yurtdışı Yerleşiklerin Hisse Senedi & DIBS Stoğu (Milyar $)

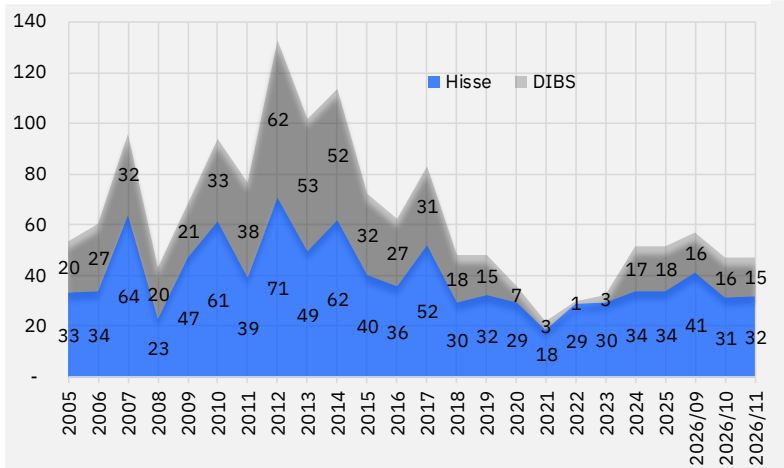

- **Yurtdışı yerleşiklerin** ise 20 Kasım haftasında **DİBS'te** 463 milyon $'lık satışlarıyla stok değer yaklaşık 15,3 milyar $ seviyesine geriledi. Böylece yurtdışı yerleşikler, DİBS'te son 10 haftada nette toplam yaklaşık 1,9 milyar $'lık satış yaptı. **Hisse senetlerinde** ise ilgili haftada 48 milyon $'lık satış gerçekleşti ve stok değeri 31,7 milyar $ seviyesine geriledi. **Hazine eurobondu** tarafında ise 259 milyon $'lık satış yapıldı ve stok değeri yaklaşık 85,5 milyar $ seviyesinde bulunmaktadır.

Kaynak: TCMB, Gedik Yatırım Araştırma

Haftalık Parasal Büyüklükler Raporu

Döviz Rezervleri ve TCMB ile İşlemler

Brüt Döviz Rezervleri; Altın Fiyat Etkisi Hariç (Milyar $)

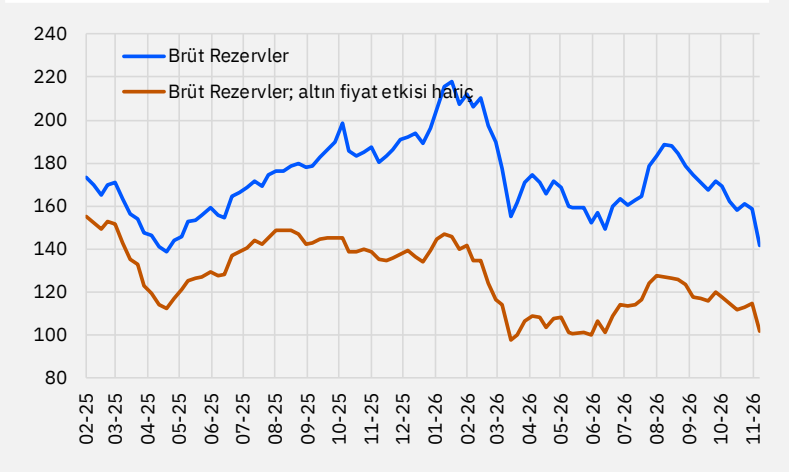

Swaplar Hariç Net Döviz Rezervleri (Milyar $)

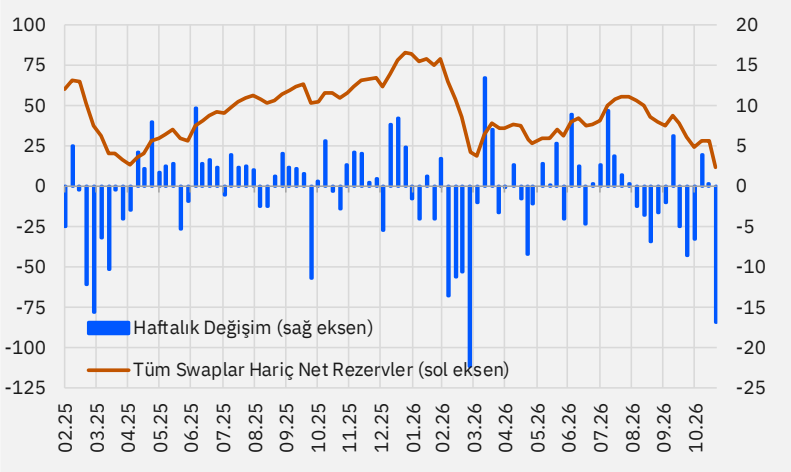

Swap Hariç Net Rezervlerde Altın Etkisi Hariç Değişim (Milyar $),

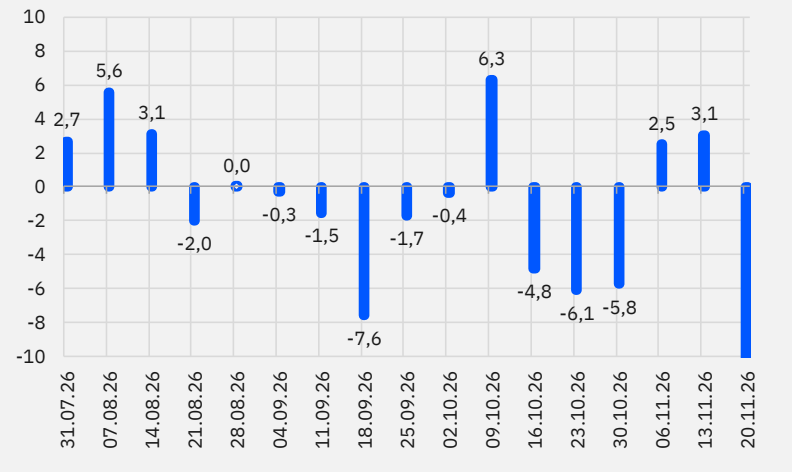

- 20 Kasım döneminde **brüt rezervler** 159 milyar $'dan yaklaşık 17 milyar $ düşüşle 142 milyar $'a geriledi. Aynı haftada **net rezervler** ise 17,1 milyar $'lık düşüş ile 41,3 milyar $'dan 24,2 milyar $'a geriledi. **Swap hariç net rezervler** ise 16,9 milyar $ düşüş göstererek 11,9 milyar $'a geriledi. İlgili haftada **altın etkisi negatif anlamda** brüt rezervlerde 8 milyar $, net rezervlerde ise 4,9 milyar $ oldu. **Altın etkisi hariç bakıldığında** brüt rezervlerde yaklaşık 9 milyar $, net rezervlerde 12,2 milyar $ ve swap hariç net rezervlerde 12 milyar $ düşüş hesaplamaktayız.
- TCMB analitik bilanço verilerine göre, 25 Kasım itibarıyla (haftanın ilk 3 gününde) brüt rezervlerde 5 milyar $, swap hariç rezervlerde de 7,7 milyar $ düşüş olduğunu görüyoruz (altın fiyat etkisi hariç 3,8 milyar $ ve 6,9 milyar $ düşüş).

Kaynak: TCMB, Gedik Yatırım Araştırma

Haftalık Parasal Büyüklükler Raporu

Yatırım Fonları

Para Piyasası Fonlarının Gelişimi (Milyar TL)

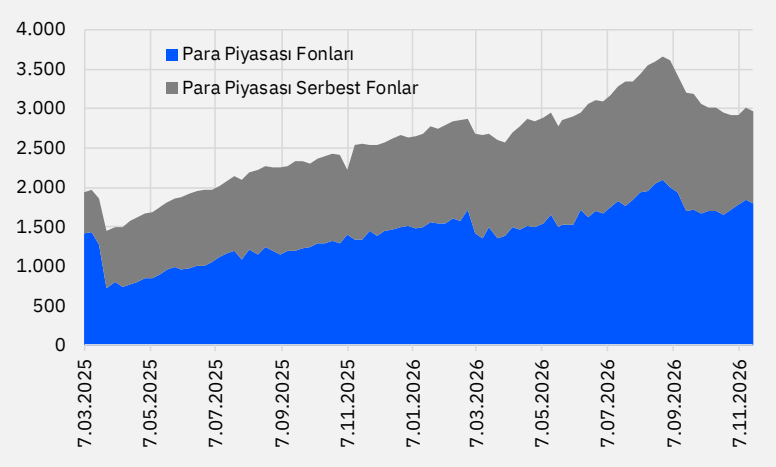

Serbest Döviz Fonlarının Gelişimi (Milyar $)

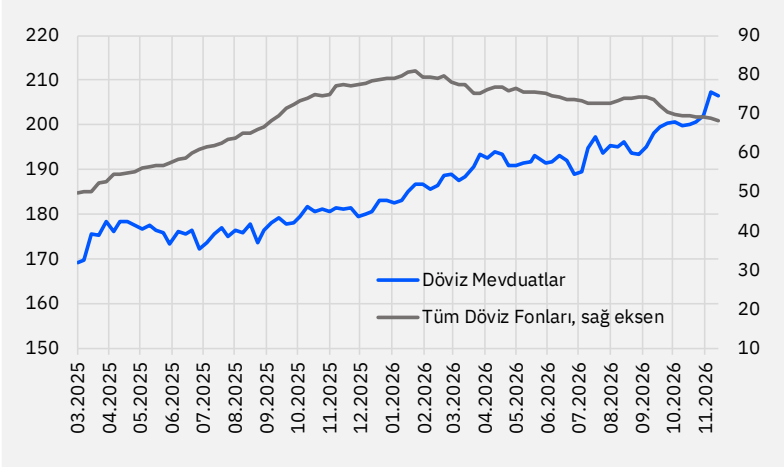

Döviz Mevduatlar ve Serbest Döviz Fonlarının Gelişimi (Milyar $)

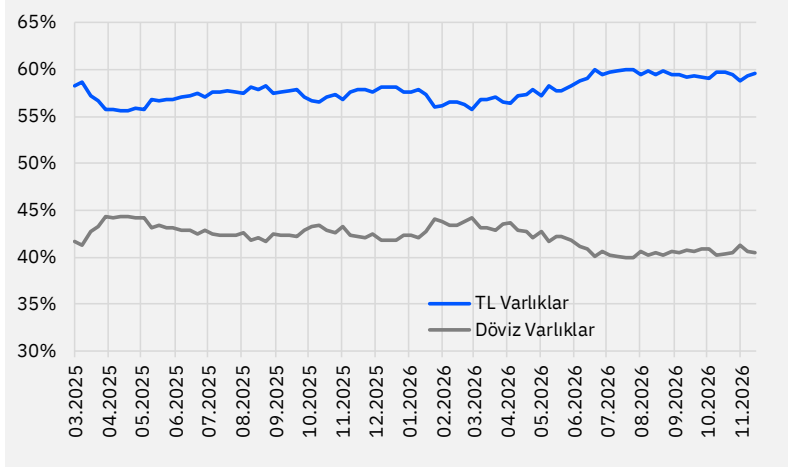

TL Varlıklar: KKM Hariç TL Mevduat + Para Piyasası Fonları
Döviz Varlıklar: KKM Dahil Döviz Mevduat + Serbest Döviz Fonları

- **Para Piyasası Fonu (PPF)** büyüklüğü 20 Kasım haftasında yaklaşık 43 milyar TL düşüş göstererek yaklaşık 1,80 trilyon TL'ye geriledi. Serbest Şemsiye Fonu altındaki PPF büyüklüğü ise geçen hafta yaklaşık 6,7 milyar TL düşüş göstererek 1,17 trilyon TL'ye geriledi.
- **Tüm döviz fonlarının aktif büyüklüğü** ise yaklaşık 571 milyon $'lık düşüşle yaklaşık 68,1 milyar $'a geriledi. 2024 başında bu seviye 25 milyar $, 2025 başında ise 50 milyar $ civarındaydı.
- Yatırım fonlarını da dahil ederek hesapladığımız **dolarizasyon oranı**, 20 Kasım haftasında %40,6'dan %40,5 seviyesine geriledi. Bu oran 2023 yılı ortalarında %70'e kadar yükselmişti.

Kaynak: TCMB, Fonbul, Gedik Yatırım Araştırma

Gedik Yatırım

Yasal Uyarı

Burada yer alan bilgiler Gedik Yatırım tarafından bilgilendirme amacıyla hazırlanmıştır. Yatırım sinyal, bilgi, yorum ve tavsiyeleri yatırım danışmanlığı kapsamında değildir. Yatırım danışmanlığı hizmeti; aracı kurumlar, portföy yönetim şirketleri, mevduat kabul etmeyen bankalar ile müşteri arasında imzalanacak yatırım danışmanlığı sözleşmesi çerçevesinde sunulmaktadır. Burada yer alan sinyal, yorum ve tavsiyeler, herhangi bir yatırım aracının alım satım önerisi ya da getiri vaadi olarak yorumlanmamalıdır. Bu görüşler mali durumunuz ile risk ve getiri tercihlerinize uygun olmayabilir ve sadece burada yer alan bilgilere ve sinyallere dayanarak yatırım kararı verilmesi beklentilerinize uygun sonuçlar doğurmayabilir. Burada yer alan sinyaller, fiyatlar, veriler ve bilgilerin tam ve doğru olduğu garanti edilemez; içerik, haber verilmeksizin değiştirilebilir. Tüm sinyal ve veriler, Gedik Yatırım tarafından güvenilir olduğuna inanılan kaynaklardan alınmıştır. Bu sinyal ve kaynakların kullanılması nedeni ile ortaya çıkabilecek hatalardan ve zararlardan Gedik Yatırım sorumlu değildir.

Bizi Takip Edin

www.gedik.com

/gedikyatirim /gedikyatirim /gedikyatirim /gedikyatirim /gedikyatirim

GedikYatırım
35.yıl