

Piyasa Gündemi

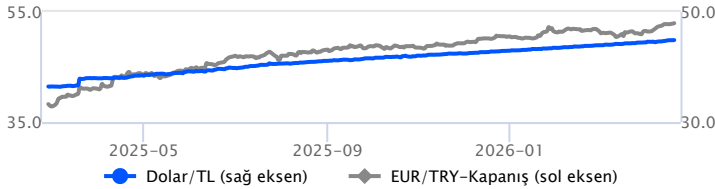
ABD ile İran arasında ikinci tur müzakerelerin bugün başlaması bekleniyor. ABD'nin, 15 günlük geçici ateşkesi ise yarın bitiyor. Bu nedenle ikinci tur görüşmelerin nasıl şekilleneceği oldukça önemli. Piyasalarda müzakere iyimserliği fiyatlanıyor. Bu görünümü bozmayacak açıklamaların gelmesi, risk iştahını destekleyecektir. Bugün için piyasaların gündeminde yine ABD-İran olacak. Veri takviminde; Türkiye, Avrupa ve ABD'de açıklanacak veriler takip edilecek. Veri bazlı hareketlerin sınırlı kalması beklenebilir.

Açıklanacak Önemli Ekonomik Veriler

- 10:00 TR Reel Kesim Güven Endeksi Önem:Yüksek
- 15:30 ABD Perakende Satışlar Önem:Yüksek

Dolar/TL

Kurda düşük volatilitede yataya yakın seyirlerin izlendiği bir günü geride bıraktık. Yurt içerisinde ve ABD'de dün veri akışı sakin seyretti. Jeopolitik gelişmelere baktığımızda ABD ile İran arasındaki geçici ateşkesin süresi doluyor. Bu süreçte bugün ABD ile İran arasında başlayacak görüşmelerde çıkan sonuçlar yakından takip edilecek. Sonuçlar enerji fiyatları ve savaşın sürecine yönelik önemli gelişmeleri de beraberinde getirecek. Bugün yurt içerisinde reel kesim güven endeksi ve kapasite kullanım oranı, ABD tarafında ise perakende satışlar verisi ön plana çıkacak. Yarın ise TCMB faiz kararı takip edilebilecek olup, beklentimiz faiz oranlarının sabit bırakılması yönünde. Karar metninde verilecek mesajlar ise piyasalarda yakından takip edilecek. Dolar/TL, bu sabah 08:00 itibarıyla 44,88 civarında yataya yakın görünüm sergiliyor.



Euro/Dolar

Euro/Dolar paritesi dün 1,1729 – 1,1792 aralığında hareket ederek günü %0,18 oranında sınırlı bir yükselişle 1,1788 seviyesinden tamamladı. Jeopolitik risklerdeki artış ve petroldeki yükseliş nedeniyle gün içerisinde düşüşler görülse de günün devam eden bölümünde kayıpların geri alındığı bir fiyatlamaya takip edildi. Parite bu sabah yatay bir seyirle 1,1780'li seviyelerden işlem görüyor. Paritede 1,1765 – 1,1750 aralığı ilk destek bölgesi olup, bu bölge altında 1,1740 – 1,1730 – 1,1720 ve 1,1700 seviyeleri destek olarak takip edilebilir. Yukarı yönlü denemelerde ise 1,1790 – 1,1800 aralığı ilk direnç bölgesidir. 1,18 üzerine yerleşmelerde 1,1810 – 1,1825 – 1,1830 ve 1,1850 seviyeleri direnç konumunda bulunmaktadır. Jeopolitik gelişmeler ve haber akışları fiyatlamaların yönü üzerinde belirleyici olmayı sürdürecektir.



Piyasa Verileri

Pariteler	Son	Günlük Değ. (%)	Haftalık Değ. (%)	Yılbaşı Değ. (%)
USDTRY	44.89	0.05	0.37	4.51
EURTRY	52.92	0.05	0.32	4.68
EURUSD	1.18	-0.07	-0.14	0.23
GBPUSD	1.35	-0.12	-0.35	0.53
USDJPY	158.90	0.05	0.07	1.29

Sepetler	Son	Günlük Değ.	Haftalık Değ.	Yılbaşı Değ.
DVZSEPET	48.77	10.50 bp	39.00	197.50 bp
DXY	98.10	2.50 bp	2.70	-28.60 bp
REK	70.83	-	-	0.00 bp

Emtialar	Son	Günlük Değ. (%)	Haftalık Değ. (%)	Yılbaşı Değ. (%)
Ons Altın	4,787.25	-0.69	-1.13	10.99
Gram Altın	6,909.41	-0.48	-0.62	15.77
Ham Petrol	85.73	0.21	-3.79	49.56
Brent Petrol	90.51	0.08	-2.16	48.66
Bakır	6.02	-0.41	-0.94	6.63

Tahviller	Son	Günlük Değ.	Haftalık Değ.	Yılbaşı Değ.
Türkiye 2 Yıllık	39.41	19.00 bp	-27.00	219.00 bp
Türkiye 10 Yıllık	31.93	19.00 bp	-60.00	293.00 bp
Amerika 2 Yıllık	3.74	4.10 bp	-5.80	27.20 bp
Amerika 10 Yıllık	4.25	-3.60 bp	-8.90	11.00 bp
Almanya 10 Yıllık	2.96	-6.60 bp	-9.70	10.40 bp
Almanya 2 Yıllık	2.41	-13.60 bp	-19.90	27.70 bp

Gelişmekte Olan Ülke Kurları	Kapanış	Günlük Değ. (%)	Haftalık Değ. (%)	Yılbaşı Değ. (%)
USDZAR	16.36	-0.03	0.12	-1.26
USDKRW	1,468.69	-0.23	-0.26	1.66
USDTRY	44.89	0.05	0.37	4.51
USDRUB	74.95	0.00	-0.57	-5.25
USDBRL	4.95	-0.25	-1.05	-10.18

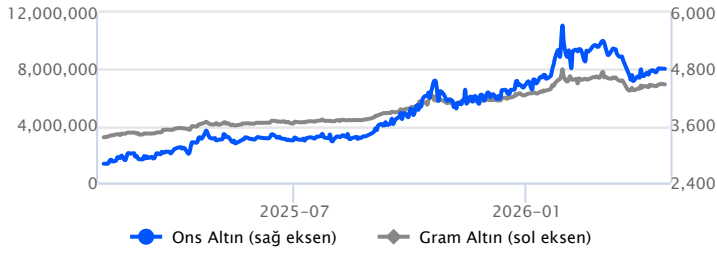
Makroekonomik Veriler*	Dönem	Cari (%)	2026T
Büyüme	4Ç25	3,4%	3,3%
Enflasyon (TÜFE)	Mart	30,87%	29%
Bütçe Dengesi Mlr TL	Şubat	-1.540	-3.500
Cari Denge Mlr \$	Şubat	-35,4	-55,0

Kredi Derecelendirme Kuruluşları Derecelendirme Tarihleri 2026

Kuruluş	Tarih	Tarih
Fitch	23 OCAK	17 TEMMUZ
Moody's	23 OCAK	24 TEMMUZ
S&P	17 NİSAN	16 EKİM

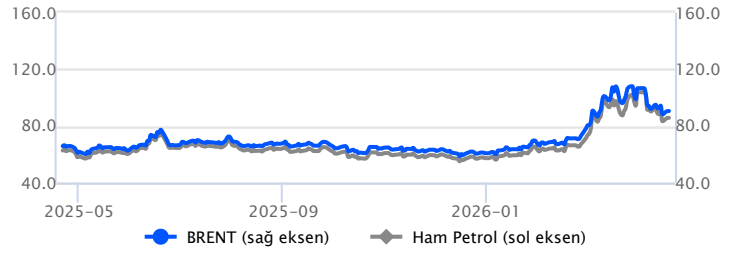
XAU/USD

Hafta sonu İran'ın Hürmüz Boğazı'nı tekrardan kapattıklarını açıklaması sonrasında petrol fiyatları haftaya sert yükselişle başlamış, enerji fiyatlarındaki yükseliş enflasyon endişelerini tekrardan artırarak ons altın fiyatları üzerinde baskı oluşturmuştu. Haftaya düşüşle başlayan ons altında günün geri kalanında kayıplar telafi edildi. Bugün ABD ile İran arasında başlayacak görüşmeler ve sonuçları yakından izlenecek. Keza geçici ateşkesin süresinin dolması ile nasıl bir sonuç çıkacağı önemli olup, çift yönlü volatiliteye neden olabilir. Ons altın, bu sabah saat 08:00 itibarıyla 4.788\$ civarında hareket etmekte olup, teknik görünümde 4.827\$ - 4.889\$ - 4.967\$ - 5.044\$ ve 5.120\$ seviyeleri direnç; 4.779\$ - 4.737\$ - 4.700\$ - 4.644\$ - 4.600\$ ve 4.554\$ seviyeleri destek olarak izlenebilir.



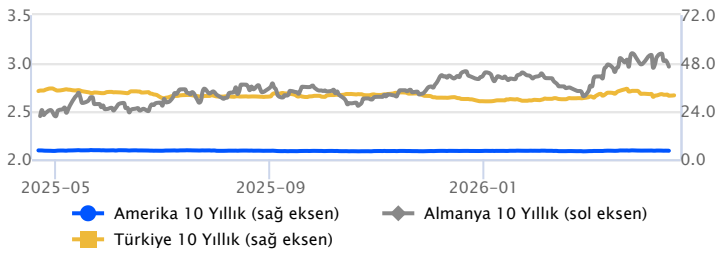
Brent Petrol

İran'ın hafta sonu Hürmüz Boğazı'nı tekrardan kapatması sonrasında haftaya sert yükselişle başlayan brent petrolde gözler, bugün ABD ile İran arasındaki görüşmelerde olacak. Geçici ateşkes süresinin sonuna gelinmesi sonrasında gelişmelerin ne yöne evrileceği piyasalarda yönü belirleyecektir. Olası haber akışlarına karşı yatırımcıların çift yönlü volatiliteye karşı temkinli olmaları ve risk profillerine uygun aktif bir kâr al/zarar durdur stratejilerine bağlı kalmaları önem arz etmektedir. Bu aşamada teknik seviyeler hızlı geçilebileceği ve çalışmayacağından haber akışlarına bağlı sert hareketler takip edilmesinde yarar görüyoruz. Brent petrol, bu sabah saat 08:00 itibarıyla 90,63\$ civarında yataya yakın hafif yükseliş eğiliminde hareket ediyor.



Faizler

10 yıllık uzun vadeli hazine tahvil faizi 19 baz puan artışla yüzde 31,93, 2 yıllık kısa vadeli tahvil faizi ise 38 baz puan artışla yüzde 39,24 seviyesinde günü tamamladılar. ABD hazine tahvillerinde 2 yıllıkta faiz %3,72, 5 yıllıkta faiz %3,86 ve 10 yıllıkta ise %4,25 seviyelerinde seyrediyor. Uluslararası kredi derecelendirme kuruluşu Standard & Poor's (S&P), Türkiye'nin kredi notlarını "BB-/B" olarak teyit etti, not görünümünü "durağan" olarak tuttu. Türkiye'nin uluslararası yükümlülükleri Şubat ayında, bir önceki ay sonuna göre %0.5 geriledi. Şubat ayında tarımsal girdi fiyat endeksi yıllık %31,55 arttı, aylık %3,10 arttı. Mart ayında yurt dışı üretici fiyat endeksi yıllık %35,40 arttı, aylık %3,94 arttı. TCMB Başkan Yardımcısı Cevdet Akçay'ın görev süresi sona erdi.



Basın Köşesi

"Trump: İranlı liderlerle görüşmeye hazırım" haberin devamına ulaşmak için [TIKLAYINIZ....](#)

"Şi'den "Hürmüz Boğazı olağan seyrüsefere açık olmalı" mesajı" haberin devamına ulaşmak için [TIKLAYINIZ....](#)

"Alman sanayicisinde savaş revizyonu" haberin devamına ulaşmak için [TIKLAYINIZ....](#)

"S&P Global/Birch: TCMB'den Aralık ayına kadar indirim beklemiyoruz" haberin devamına ulaşmak için [TIKLAYINIZ....](#)

"Yurt dışı ÜFE 20 ayın zirvesinden geriledi" haberin devamına ulaşmak için [TIKLAYINIZ....](#)

"Tarımsal girdi enflasyonu Şubat'ta yükseldi" haberin devamına ulaşmak için [TIKLAYINIZ....](#)

"Mevduat faizleri yedi ayın zirvesinde" haberin devamına ulaşmak için [TIKLAYINIZ....](#)

Haftanın Öne Çıkan Verileri

Haftalık Piyasa Takvimi 20 - 24 Nisan

Tarih	Saat	Ülke	Veri	Önem	Dönem	Beklenti	Önceki
20 Nisan	09:00	Almanya	ÜFE (Aylık/Yıllık)	■	Mart		-0.50%/-3.30%
Pazartesi	19:40	Euro B.	ECB Başkanı C. Lagarde'nin Konuşması	■	Nisan		
	09:00	İngiltere	İşsizlik Oranı	■	Şubat	5.20%	5.20%
	10:00	Türkiye	Kapasite Kullanım Oranı	■	Nisan		73.30%
	10:00	Türkiye	Reel Kesim Güven Endeksi	■	Nisan		101.00
21 Nisan	12:00	Euro B.	ZEW Ekonomik Güven Endeksi	■	Nisan	-10.30	-8.50
Salı	12:00	Almanya	ZEW Ekonomik Güven Endeksi	■	Nisan	-6.70	-0.50
	15:30	ABD	Perakende Satışlar (Aylık/Yıllık)	■	Mart		0.60%/3.70%
	17:00	ABD	Bekleyen Konut Satışları (Aylık)	■	Mart	0.50%	1.80%
	17:00	ABD	İşletme Stokları (Aylık)	■	Şubat	0.30%	-0.10%
	09:00	İngiltere	TÜFE (Aylık/Yıllık)	■	Mart		0.40%/3.00%
22 Nisan	10:00	Türkiye	Tüketici Güven Endeksi	■	Nisan		85.00
Çarşamba	14:00	Türkiye	TCMB PPK Faiz Toplantısı Kararı	■	Nisan	37.00%	37.00%
	17:00	Euro B.	Tüketici Güven Endeksi	■	Nisan	-17.00	-16.30
	20:30	Euro B.	ECB Başkanı C. Lagarde'nin Konuşması	■	Nisan		
	03:30	Japonya	İmalat/Hizmetler PMI (Öncü)	■	Nisan		51.60/53.40
	10:30	Almanya	İmalat/Hizmetler PMI (Öncü)	■	Nisan	51.30/50.40	52.20/50.90
23 Nisan	11:00	Euro B.	İmalat/Hizmetler PMI (Öncü)	■	Nisan	50.70/49.80	51.60/50.20
Perşembe	11:30	İngiltere	İmalat/Hizmetler PMI (Öncü)	■	Nisan	50.20/50.00	51.00/50.50
	15:30	ABD	Haftalık İşsizlik Maaşı Başvuruları	■	Nisan	212 Bin	207 Bin
	16:45	ABD	İmalat/Hizmetler PMI (Öncü)	■	Nisan	52,50/50.10	52.30/49.80
	Tüm Gün	Türkiye	Tatil Nedeniyle Piyasalar Kapalı Olacak	■	Nisan		
	02:30	Japonya	TÜFE (Aylık/Yıllık)	■	Mart		-0.20%/1.30%
24 Nisan	09:00	İngiltere	Perakende Satışlar (Aylık/Yıllık)	■	Mart		-0.40%/2.50%
Cuma	11:00	Almanya	IFO İş Ortam Güven Endeksi	■	Nisan	85.60	86.40
	17:00	ABD	Michigan Tüketici Güven Endeksi	■	Nisan	47.60	47.60

Takvim açıklanacak tüm verileri **kapsamamaktadır**. Tahminler Gedik Yatırım Araştırma, Bloomberg, Tradingeconomics.com, Investing.com, Econoday.com kaynaklarından alınmıştır.



Gedik Yatırım Hazine Pazarlama Birimi / TMU

Coşan Yeğenoğlu	Genel Müdür Yardımcısı	cosan.yegenoglu@gedik.com
Bülent Nuri Çalalık	Hazine Pazarlama Direktörü	bulent.calalik@gedik.com
Sefa Horuz	Müdür Yardımcısı	shoruz@gedik.com
Nujin Yandım	Müdür Yardımcısı	nujin.yandim@gedik.com
Pelin Güldalı	Yönetici	pelin.guldali@gedik.com
Burak Akkaya	Kıdemli Uzman	burak.akkaya@gedik.com
Başak Ekşi	Uzman	basak.eksi@gedik.com
Atahan Şinasi Şengül	Uzman Yardımcısı	atahan.sengul@gedik.com
Büşra Dilara Özen	Uzman Yardımcısı	busra.ozen@gedik.com
Kübra Yavuz	Uzman Yardımcısı	kubra.yavuz@gedik.com
Can Yazıcı	Uzman Yardımcısı	can.yazici@gedik.com
Mehmethan Yağız Tokmak	Uzman Yardımcısı	yagiz.tokmak@gedik.com

Gedik Yatırım Menkul Değerler A.Ş. - Gedik Yatırım Hazine Pazarlama Birimi / TMU

Unvan : Gedik Yatırım Menkul Değerler A.Ş – Gedik Yatırım Hazine Pazarlama Birimi / TMU

Adres : Altayçeşme Mah. Çamlı Sok. Pasco Plaza, No:21, İç Kapı No:45, K:10-11-12 Maltepe/İstanbul

Tel : (0216) 453 00 70

E-Posta : gedikkurumsal@gedik.com

* **Gedik Yatırım Hazine Bülteni, Genel Yatırım Tavsiyesi Kapsamında Yatırım Danışmanlığı Birimi Tarafından Hazırlanmaktadır.**

YASAL UYARI

"Burada yer alan bilgiler Gedik Yatırım tarafından bilgilendirme amacıyla hazırlanmıştır. Yatırım sinyal, bilgi, yorum ve tavsiyeleri yatırım danışmanlığı kapsamında değildir. Yatırım danışmanlığı hizmeti; aracı kurumlar, portföy yönetim şirketleri, mevduat kabul etmeyen bankalar ile müşteri arasında imzalanacak yatırım danışmanlığı sözleşmesi çerçevesinde sunulmaktadır. Burada yer alan sinyal, yorum ve tavsiyeler, herhangi bir yatırım aracının alım satım önerisi ya da getiri vaadi olarak yorumlanmamalıdır. Bu görüşler mali durumunuz ile risk ve getiri tercihlerinize uygun olmayabilir ve sadece burada yer alan bilgilere ve sinyallere dayanarak yatırım kararı verilmesi beklentilerinize uygun sonuçlar doğurmayabilir. Burada yer alan sinyaller, fiyatlar, veriler ve bilgilerin tam ve doğru olduğu garanti edilemez; içerik, haber verilmeksizin değiştirilebilir. Tüm sinyal ve veriler, Gedik Yatırım tarafından güvenilir olduğuna inanılan kaynaklardan alınmıştır. Bu sinyal ve kaynakların kullanılması nedeni ile ortaya çıkabilecek hatalardan ve zararlardan Gedik Yatırım sorumlu değildir."