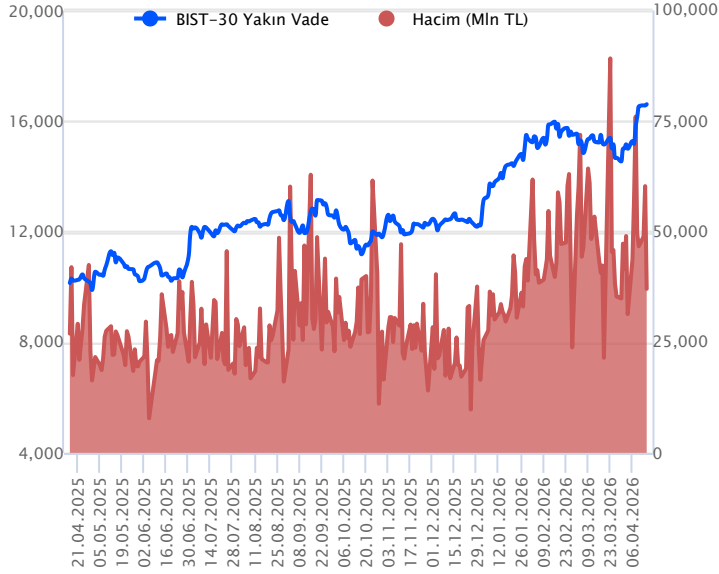


Sözleşme Kodu	Vade Ayı	Uzlaşma Fiyatı	Önceki Uzlaşma Fiyatı	Değişim	Değişim Puan	Gün İçi Yüksek	Gün İçi Düşük	İşlem Miktarı	İşlem Hacim	Açık Pozisyon	Açık Pozisyon Değişimi	Vadeye Kalan Gün Sayısı	Takasbank Başlangıç Teminatı %
ENDEKS KONTRATLARI													
F_XU0300426	30.04.2026	16,563.00	16,550.00	0.08 %	13.00	16,695.00	16,483.00	223,590.00	37,070,166,040.00	442,040.00	-4,564.00	15	12
F_XU0300626	30.06.2026	17,419.00	17,398.00	0.12 %	21.00	17,544.00	17,340.00	5,553.00	968,855,740.00	32,101.00	103.00	76	12

BIST 30 Yakın Vadeli Kontratı



Nisan vadeli endeks sözleşmesi 16.483 ile 16.695 seviyeleri arasında hareket ederek dün günü %0,08 oranında sınırlı bir değişimle 16.563 uzlaşma fiyatından tamamladı. ABD ve İran arasında görüşmelerin tekrar başlayacağına ilişkin beklentiler ve ABD ile İran'ın müzakerelere zaman kazandırmak amacıyla ateşkesi iki hafta uzatmayı değerlendirdiğine dair çıkan haberler piyasalarda çözüm umutlarının korunmasına katkı sağlıyor. Jeopolitik gelişmeler ve haber akışları piyasaların gündemindeki yerini korumaya devam ediyor. Sözleşmede akşam seans kapanışı da uzlaşma fiyatına biraz üzerinde 16.611 puandan gerçekleşti. Bu sabah yurt dışı piyasalara baktığımızda ABD vadeli alıcılı seyirler izlerken, Avrupa endeksleri de hafif alıcılı açılışlara işaret ediyor. Asya piyasalarında yeşil bir renk hâkim. Sözleşmenin güne hafif alıcılı bir açılışla başlamasını bekliyoruz.

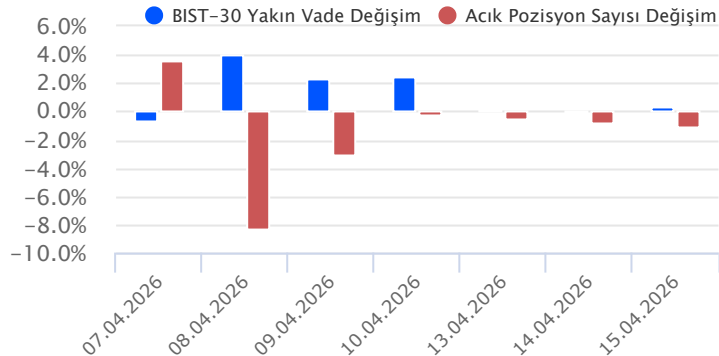
16.500 üzerinde kalıcılığın önem taşıdığı sözleşmede, 16.640 – 16.695 aralığı kısa vadeli ilk direnç bölgesidir. Bu bölge üzerindeki fiyatlamalarda 16.745 – 16.828 – 16.900 ve 17.000 seviyeleri direnç konumunda bulunmaktadır. Sözleşmede kâr satışlarının gözlenmesi halinde 16.550 - 16.500 aralığı ilk destek bölgesi olup, bu bölge altındaki fiyatlamalarda 16.435 – 16.385 16.260 ve 16.200 seviyelerine doğru geri çekilmeler gündeme gelebilir.

Endeks - 30 Yakın Vade Aracı Kurum Dağılımı Günlük Değişim					
Long			Short		
Kurum	Net Lot	Pay (%)	Kurum	Net Lot	Pay (%)
Bank of America	13.591	39	Teb Yatırım	14.525	42
İş Yatırım	12.267	36	Deniz Yatırım	9.639	28
İfo Yatırım	1.818	5	Strateji menkul	2.921	9
Yapı Kredi Yatırım	1.596	5	Oyak Yatırım	1.963	6
QNB Yatırım Menkul	981	3	Yatırım Finansman	1.217	4
Diğer	4.307	13	Diğer	4.295	12

İlk 5 Kurum Satım Ağırlıklı

Endeks - 30 Yakın Vade Aracı Kurum Dağılımı Tüm Vade					
Long			Short		
Kurum	Net Lot	Pay (%)	Kurum	Net Lot	Pay (%)
Yapı Kredi Yatırım	133.764	46	İş Yatırım	125.155	43
Teb Yatırım	104.787	36	Bank of America	44.639	15
HSBC Yatırım	27.926	10	Ak Yatırım	42.123	14
Halk Yatırım	11.854	4	Deniz Yatırım	19.879	7
Tacirler Yatırım	5.545	2	QNB Yatırım Menkul	9.936	3
Diğer	10.132	3	Diğer	52.276	18

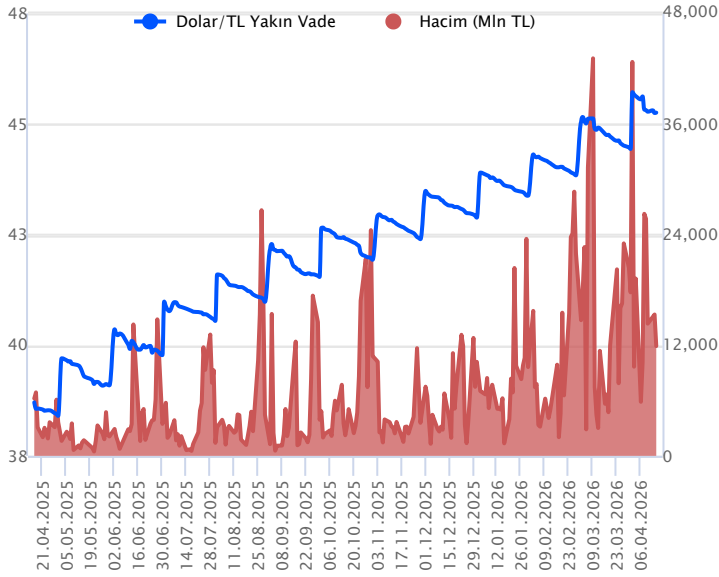
İlk 5 Kurum Alım Ağırlıklı



Fiyat (%)	Açık Pozisyon (%)	Yorum
Artış	Artış	Yükselişin devamlılığı için sinyal olarak kabul edilebilir.
Artış	Azalış	Yükselişin desteklenmediğini gösterir.
Azalış	Artış	Düşüşlerin devamlılığı için sinyal olarak kabul edilebilir.
Azalış	Azalış	Düşüşlerin desteklenmediğini gösterir.

Sözleşme Kodu	Vade Ayı	Uzlaşma Fiyatı	Önceki Uzlaşma Fiyatı	Değişim	Değişim Puan	Gün İçi Yüksek	Gün İçi Düşük	İşlem Miktarı	İşlem Hacim	Açık Pozisyon	Açık Pozisyon Değişimi	Vadeye Kalan Gün Sayısı	Takasbank Başlangıç Teminatı %
DÖVİZ KONTRATLARI													
F_EURTRY0426	30.04.2026	53.3680	53.4800	-0.21 %	-0.11	53.4300	53.3320	328	17,522,097	3,492	151	15	11
F_EURTRY0526	25.05.2026	54.8140	54.8300	-0.03 %	-0.02	54.8140	54.8140	30	1,644,420	230	30	40	11
F_EURUSD0426	30.04.2026	1.1808	1.1813	-0.04 %	0.00	1.1810	1.1784	5,401	284,497,139	17,166	-1,013	15	3
F_EURUSD0526	25.05.2026	1.1820	1.1835	-0.13 %	0.00	1.1828	1.1810	54	2,849,674	3,391	14	40	3
F_USDTRY0426	30.04.2026	45.2620	45.2440	0.04 %	0.02	45.2810	45.2080	263,114	11,909,179,051	2,168,798	54,870	15	11
F_USDTRY0526	25.05.2026	46.2740	46.2720	0.00 %	0.00	46.3130	46.2450	44,689	2,068,616,149	488,457	-18,037	40	11

Dolar/TL Yakın Vadeli Kontratı



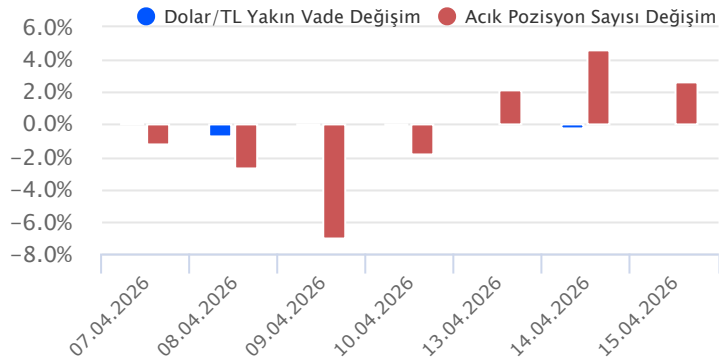
Nisan vadeli dolar/TL sözleşmesi dün 45,2080 ile 45,2810 seviyeleri arasında dalgalanarak günü yüzde 0,04'lük yükselişle 45,2620 uzlaşma fiyatından tamamladı. Spot kurda düşük volatilitede yataya yakın seyirlerin takip edildiği bir günü geride bıraktık. Yurt içerisinde merkezi yönetim bütçe dengesi mart ayında 229,9 milyar TL açık verdi. Böylece Ocak - Mart döneminde bütçe açığı 420 milyar TL olarak gerçekleşti. ABD tarafında ise veri akışı dün sakindi. Bugün yurt içinde veri akışı sakin olup, ABD tarafında sanayi üretim endeksi ve haftalık işsizlik maaşı başvuruları izlenecek. Genel görünümde Ortadoğu'daki geçici ateşkes anlaşması kırılman olma devam ederken, ateşkesin uzatılabileceğine yönelik haber akışları takip edilmekte. Bölgeden gelecek haber akışlarını özellikle küresel enflasyon için öncül gösterge olarak takip edilen petrol fiyatları piyasaların odağında olacak. Dolar/TL spot kuru, bu sabah 08:00 itibarıyla 44,76 civarında bulunuyor. Dolar endeksi ise 97,96 civarında hareket ediyor.

Dolar/TL Yakın Vade Aracı Kurum Dağılımı Günlük Değişim					
Long			Short		
Kurum	Net Lot	Pay (%)	Kurum	Net Lot	Pay (%)
QNB Bank	102.024	47	İş Yatırım	131.355	60
Akbank	38.005	17	Bank of America	62.643	29
Nurul Yatırım	25.000	11	Yapı Kredi Yatırım	7.410	3
Teb Yatırım	18.627	9	Yatırım Finansman	4.391	2
Gedik Yatırım	11.718	5	Ata Yatırım	2.113	1
Diğer	23.384	11	Diğer	10.846	5

İlk 5 Kurum Satım Ağırlıklı

Dolar/TL Yakın Vade Aracı Kurum Dağılımı Son 1 Yıl					
Long			Short		
Kurum	Net Lot	Pay (%)	Kurum	Net Lot	Pay (%)
QNB Bank	380.292	22	Bank of America	249.052	14
Yapı Kredi Yatırım	277.745	16	QNB Yatırım Menkul	236.893	13
Nurul Yatırım	189.777	11	Tera Yatırım	224.327	13
Deutsche Bank	158.450	9	Deniz Yatırım	212.719	12
Akbank	148.707	8	Global Menkul	143.083	8
Diğer	607.411	35	Diğer	703.312	40

İlk 5 Kurum Alım Ağırlıklı



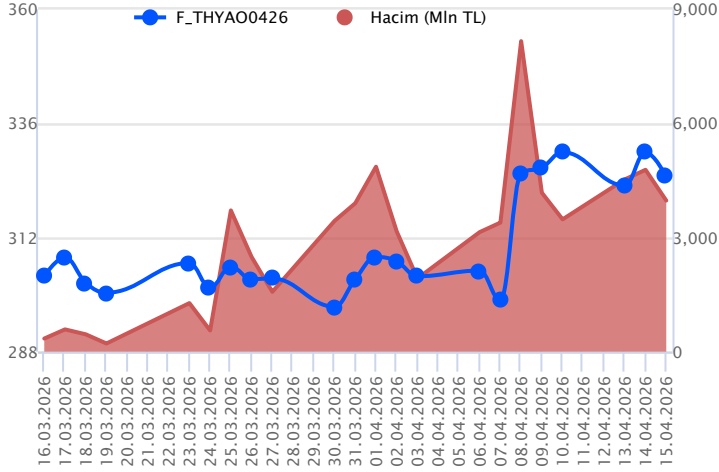
Fiyat (%) Açık Pozisyon (%) Yorum

Fiyat (%)	Açık Pozisyon (%)	Yorum
Artış	Artış	Yükselişin devamlılığı için sinyal olarak kabul edilebilir.
Artış	Azalış	Yükselişin desteklenmediğini gösterir.
Azalış	Artış	Düşüşlerin devamlılığı için sinyal olarak kabul edilebilir.
Azalış	Azalış	Düşüşlerin desteklenmediğini gösterir.

Sözleşme	Vade Ayı	Son Uzlaşma	Önceki Uzlaşma	Değişim %	Günün Düşüşü	Günün Yükselişi	İşlem Adedi	İşlem Hacmi
PAY VADELİ SÖZLEŞMELERİNDE EN FAZLA İŞLEM GÖRENLER								
F_THYAO0426	30.04.2026	325.100	330.250	-1.6 %	324.150	333.150	120,844	3,972,448,590
F_SASA0426	30.04.2026	3.040	2.770	9.7 %	2.740	3.040	13,394,461	3,892,459,924
F_AKBNK0426	30.04.2026	80.200	79.970	0.3 %	79.370	80.600	445,574	3,569,671,720

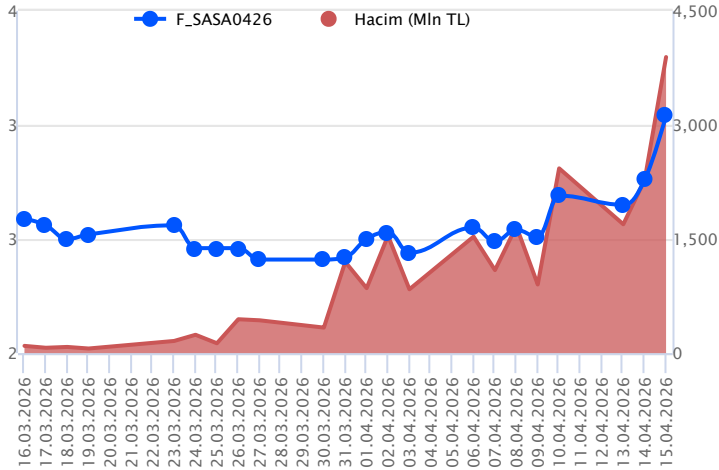
Pay vadeli sözleşmeleri, düşük teminatlarla yüksek tutarlı pozisyonlar almayı mümkün kılar. Pay vadeli sözleşmeleri ile ilgili daha detaylı bilgi almak için Gedik Yatırım VİOP Departmanı ile iletişime geçebilirsiniz.

F_THYAO0426 Vadeli Kontratı



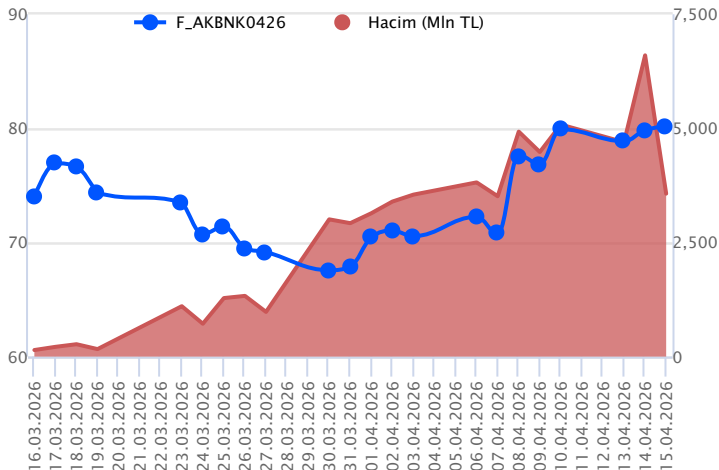
Nisan vadeli THYAO pay sözleşmesi 324,15 – 333,15 TL aralığında hareket ederek dün günü %1,6 oranında bir düşüşle 325,10 TL uzlaşma fiyatından tamamladı. Önceki gün yaşanan yükselişlerin ardından THYAO cephesinde dün satıcı bir fiyatlamaya takip edildi. THYAO sözleşmesinde satıcı seyrin etkisini sürdürmesi durumunda 323,90 – 323,05 aralığı kısa vadeli ilk destek noktalarıdır. Bu seviyeler altında 322,20 – 321,30 ve 320,00 seviyeleri destek olarak önem kazanacak olup, 320,00 desteği kırılacak olursa satış baskısı hız kazanabilir. Bu durumda 319,00 – 317,25 ve 315,00 seviyelerine doğru geri çekilmeler gündeme gelebilir. Sözleşmede tepki alımlarının gözlenmesi halinde ise 326,00 – 326,55 aralığı ilk direnç bölgesi olup, devamında 327,50 – 328,70 ve 330,00 seviyeleri direnç olarak takip edilecektir. 330,00 TL üzerine yerleşmelerde 331,00 – 332,15 – 333,15 ve 335,00 seviyeleri direnç konumunda bulunmaktadır.

F_SASA0426 Vadeli Kontratı



Nisan vadeli SASA pay sözleşmesi 2,74 – 3,04 TL aralığında hareket ederek dün günü %9,7 oranında sert bir yükselişle 3,04 TL uzlaşma fiyatından tamamladı. SASA hissesinde dün sert yükselişlerle tavan fiyatlamaya gözlenirken, nisan vadeli SASA sözleşmesinde de tavana yakın bir kapanış takip edildi. SASA sözleşmesinde 3,00 TL üzerinde kalıcılığın korunması ve yükseliş eğiliminin etkisini sürdürmesi durumunda 3,07 - 3,11 – 3,15 ve 3,20 seviyeleri kısa vadeli direnç noktalarıdır. Bu seviyeler üzerinde 3,27 – 3,32 – 3,38 ve 3,42 seviyeleri direnç olarak takip edilebilir. Sözleşmede dün yaşanan sert yükselişin ardından 3,00 TL altında kâr satışlarının kaydedilmesi halinde ise 2,94 – 2,88 aralığı kısa vadeli ilk destek bölgesidir. Bu bölge altında 2,83 - 2,80 ve 2,74 seviyelerine doğru geri çekilmeler gündeme gelebilir. Sert fiyatlamaların kaydedildiği hissede yüksek seyredebilecek çift yönlü volatiliteye karşı dikkatli olunmalıdır.

F_AKBNK0426 Vadeli Kontratı



Nisan vadeli AKBNK pay sözleşmesi 79,37 – 80,60 TL aralığında hareket ederek dün günü %0,3 oranında sınırlı bir yükselişle 80,20 TL uzlaşma fiyatından tamamladı. Önceki gün yükseliş eğiliminin takip edildiği bankacılık sektöründe dün dalgalı bir fiyatlamaya izlendi. Jeopolitik gelişmeler ve haber akışları piyasaların gündemindeki yerini ve önemini koruyor. Psikolojik öneme sahip 80,00 seviyesi üzerinde kalıcılık korunabilirse AKBNK sözleşmesinde 80,60 – 81,00 ve 81,35 seviyeleri kısa vadeli direnç noktalarıdır. Bu seviyeler üzerinde 81,60 - 82,00 – 82,50 – 83,10 ve 83,50 seviyeleri direnç konumunda bulunmaktadır. Sözleşmede 80,00 TL üzerinde kalıcılığın korunamaması ve kâr satışlarının gözlenmesi halinde ise 79,50 – 78,80 aralığı ilk destek bölgesidir. Bu bölge altına sarkmalarda 77,90 – 77,40 ve nisan vadeli grafiğe göre 50 günlük üssel ortalamasının geçtiği 76,65 seviyesine doğru geri çekilmeler gündeme gelebilir.

Dayanak Varlıkların Teknik Göstergeler Görünümleri

20 Gün Ortalama/Fiyat Kesişmesi (YUKARI)

VESTL

Güç Göstergeleri Olumlu

ASELS

TKFEN

SASA

KONTR

RSI ve Momentum göstergelerine göre olumlu olanlar

50 Gün Ortalama/Fiyat Kesişmesi (YUKARI)

TRALT

PGSUS

MACD

GUBRF	GÜÇLÜ AL
TOASO	GÜÇLÜ AL
TTKOM	GÜÇLÜ AL

20 Gün Ortalama/Fiyat Kesişmesi (AŞAĞI)

ASTOR

Güç Göstergeleri Zayıf

Bu şartları sağlayan dayanak varlık bulunmamaktadır.

RSI ve Momentum göstergelerine göre zayıf olanlar

50 Gün Ortalama/Fiyat Kesişmesi (AŞAĞI)

Bu şartları sağlayan dayanak varlık bulunmamaktadır.

Göstergeleri Dipte Olanlar

TLREF

ASTOR

VESTL

SOKM

TAVHL

CCI, RSI, Stochastics, Williams' %R , MFI ve DX göstergelerinin ortalaması en düşük olanlar

20/50 Gün Ortalama Kesişmesi (YUKARI)

XAU/TRY

TOASO

SASA

20/50 Gün Ortalama Kesişmesi (AŞAĞI)

Bu şartları sağlayan dayanak varlık bulunmamaktadır.

Para Girişi Olan Dayanak Varlıklar

	Kapanış	İşlem Hacmi (Mln TL)
SASA	2.99	17,871.37200
GUBRF	529.50	2,134.57801
HEKTS	3.34	1,531.73775
ODAS	7.10	758.93988

Para Çıkışı Olan Dayanak Varlıklar

	Kapanış	İşlem Hacmi (Mln TL)
ASTOR	195.00	7,194.02
BRSAN	561.50	1,908.97
TAVHL	321.50	1,480.54

Yüksek Hacimliler

	İşlem Hacmi (Mln TL)
XU030	122,396.47
XSD25	77,126.61
X10XB	70,911.54
XLBNK	23,326.35
SASA	17,871.37

Dayanak Varlıkların Teknik Gösterge Konumları

Kod	5 Günlük H.O	10 Günlük H.O	20 Günlük H.O	50 Günlük H.O	RSI	StochS	MACD	CCI
AEFES	ALIM	ALIM	ALIM	ALIM	ALIM	ALIM	ALIM	SATIM
AKBNK	ALIM	ALIM	ALIM	ALIM	ALIM	ALIM	ALIM	SATIM
AKSEN	SATIM	ALIM	ALIM	ALIM	SATIM	ALIM	ALIM	SATIM
ALARK	ALIM	ALIM	ALIM	SATIM	ALIM	ALIM	ALIM	SATIM
ARCLK	ALIM	ALIM	ALIM	ALIM	ALIM	ALIM	ALIM	SATIM
ASELS	ALIM	ALIM	ALIM	ALIM	ALIM	ALIM	ALIM	SATIM
ASTOR	SATIM	SATIM	SATIM	ALIM	SATIM	ALIM	SATIM	SATIM
BIMAS	ALIM	ALIM	ALIM	ALIM	ALIM	ALIM	ALIM	SATIM
BRSAN	ALIM	ALIM	ALIM	ALIM	ALIM	ALIM	ALIM	SATIM
CIMSA	ALIM	ALIM	ALIM	ALIM	ALIM	ALIM	ALIM	SATIM
CNH/TRY	ALIM	ALIM	ALIM	ALIM	ALIM	ALIM	ALIM	SATIM
DOAS	ALIM	ALIM	ALIM	ALIM	ALIM	ALIM	ALIM	SATIM
DOHOL	ALIM	ALIM	ALIM	ALIM	ALIM	ALIM	ALIM	ALIM
EKGYO	ALIM	ALIM	ALIM	SATIM	ALIM	ALIM	ALIM	SATIM
ENJSA	ALIM	ALIM	ALIM	ALIM	ALIM	SATIM	ALIM	ALIM
ENKAI	ALIM	ALIM	ALIM	ALIM	ALIM	ALIM	ALIM	SATIM
EREGL	ALIM	ALIM	ALIM	ALIM	ALIM	ALIM	ALIM	SATIM
EUR/TRY	ALIM	ALIM	ALIM	ALIM	ALIM	SATIM	ALIM	SATIM
EUR/USD	ALIM	ALIM	ALIM	ALIM	ALIM	ALIM	ALIM	SATIM
FROTO	ALIM	ALIM	ALIM	ALIM	ALIM	ALIM	ALIM	ALIM
GARAN	ALIM	ALIM	ALIM	ALIM	ALIM	ALIM	ALIM	SATIM
GBP/USD	ALIM	ALIM	ALIM	ALIM	ALIM	SATIM	ALIM	SATIM
GUBRF	ALIM	ALIM	ALIM	ALIM	ALIM	SATIM	ALIM	ALIM
HALKB	ALIM	ALIM	ALIM	SATIM	ALIM	ALIM	ALIM	SATIM
HEKTS	ALIM	ALIM	ALIM	ALIM	ALIM	SATIM	ALIM	ALIM
ISCTR	ALIM	ALIM	ALIM	ALIM	ALIM	ALIM	ALIM	SATIM
KCHOL	ALIM	ALIM	ALIM	ALIM	ALIM	SATIM	ALIM	SATIM
KONTR	ALIM	ALIM	ALIM	ALIM	ALIM	ALIM	ALIM	ALIM
KRDMD	ALIM	ALIM	ALIM	ALIM	ALIM	ALIM	ALIM	SATIM
MGROS	ALIM	ALIM	ALIM	ALIM	ALIM	ALIM	ALIM	SATIM
ODAS	ALIM	ALIM	ALIM	ALIM	ALIM	ALIM	ALIM	SATIM
OYAKC	ALIM	ALIM	ALIM	ALIM	ALIM	ALIM	ALIM	SATIM
PETKM	ALIM	ALIM	ALIM	ALIM	ALIM	SATIM	ALIM	SATIM
PGSUS	ALIM	ALIM	ALIM	ALIM	ALIM	ALIM	ALIM	SATIM
RUB/TRY	ALIM	ALIM	ALIM	ALIM	ALIM	ALIM	ALIM	SATIM
SAHOL	ALIM	ALIM	ALIM	ALIM	ALIM	ALIM	ALIM	SATIM
SASA	ALIM	ALIM	ALIM	ALIM	ALIM	SATIM	ALIM	ALIM
SISE	ALIM	ALIM	ALIM	ALIM	ALIM	SATIM	ALIM	ALIM
SOKM	SATIM	SATIM	SATIM	SATIM	SATIM	ALIM	ALIM	SATIM
TAVHL	SATIM	SATIM	ALIM	ALIM	SATIM	ALIM	ALIM	SATIM
TCELL	ALIM	ALIM	ALIM	ALIM	ALIM	ALIM	ALIM	SATIM
THYAO	ALIM	ALIM	ALIM	ALIM	SATIM	ALIM	ALIM	SATIM
TKFEN	ALIM	ALIM	ALIM	ALIM	ALIM	SATIM	ALIM	SATIM
TOASO	ALIM	ALIM	ALIM	ALIM	ALIM	ALIM	ALIM	ALIM
TRALT	ALIM	ALIM	ALIM	ALIM	ALIM	SATIM	ALIM	ALIM
TRMET	ALIM	ALIM	ALIM	ALIM	ALIM	SATIM	ALIM	SATIM
TSKB	ALIM	ALIM	ALIM	ALIM	ALIM	ALIM	ALIM	SATIM
TTKOM	ALIM	ALIM	ALIM	ALIM	ALIM	ALIM	ALIM	SATIM
TUPRS	ALIM	ALIM	ALIM	ALIM	SATIM	SATIM	SATIM	SATIM
ULKER	ALIM	ALIM	ALIM	ALIM	ALIM	ALIM	ALIM	ALIM
USD/TRY	ALIM	ALIM	ALIM	ALIM	ALIM	SATIM	ALIM	ALIM
VAKBN	ALIM	ALIM	ALIM	ALIM	ALIM	ALIM	ALIM	SATIM
VESTL	ALIM	ALIM	ALIM	SATIM	ALIM	SATIM	ALIM	ALIM
X10XB	ALIM	ALIM	ALIM	ALIM	ALIM	NÖTR	ALIM	SATIM
XAU/TRY	ALIM	ALIM	ALIM	ALIM	ALIM	ALIM	ALIM	ALIM
XAU/USD	ALIM	ALIM	ALIM	ALIM	ALIM	ALIM	ALIM	SATIM
XLBNK	ALIM	ALIM	ALIM	ALIM	ALIM	ALIM	ALIM	SATIM
XSD25	ALIM	ALIM	ALIM	ALIM	ALIM	ALIM	ALIM	SATIM
XU030	ALIM	ALIM	ALIM	ALIM	ALIM	ALIM	ALIM	SATIM
YKBNK	ALIM	ALIM	ALIM	ALIM	SATIM	ALIM	ALIM	SATIM

Kod	Destek 3	Destek 2	Destek 1	Kapanış	Pivot	Direnç 1	Direnç 2	Direnç 3
DESTEKLER				DİRENÇLER				
F_AEFES0426	18.31	18.53	18.80	19.07	19.02	19.29	19.51	19.78
F_AEFES0526	18.59	18.80	19.06	19.33	19.27	19.53	19.74	20.00
F_AKBNK0426	78.26	78.82	79.49	80.17	80.05	80.72	81.28	81.95
F_AKBNK0526	80.46	80.98	81.57	82.16	82.09	82.68	83.20	83.79
F_AKSEN0426	80.47	81.97	82.78	83.58	84.28	85.09	86.59	87.40
F_AKSEN0526	83.17	84.46	85.20	85.95	86.49	87.23	88.52	89.26
F_ALARK0426	93.97	94.72	95.33	95.93	96.08	96.69	97.44	98.05
F_ALARK0526	94.03	94.52	95.03	95.55	95.52	96.03	96.52	97.03
F_ARCLK0426	117.72	118.53	119.52	120.50	120.33	121.32	122.13	123.12
F_ARCLK0526	120.70	121.50	122.15	122.80	122.95	123.60	124.40	125.05
F_ASELS0426	403.87	409.13	415.02	420.90	420.28	426.17	431.43	437.32
F_ASELS0526	409.82	415.58	422.57	429.55	428.33	435.32	441.08	448.07
F_ASTOR0426	184.57	187.78	189.87	191.95	193.08	195.17	198.38	200.47
F_ASTOR0526	189.95	192.90	194.80	196.70	197.75	199.65	202.60	204.50
F_BIMAS0426	741.73	751.87	758.43	765.00	768.57	775.13	785.27	791.83
F_BIMAS0526	759.23	769.07	776.03	783.00	785.87	792.83	802.67	809.63
F_BRSAN0426	522.77	544.53	557.27	570.00	579.03	591.77	613.53	626.27
F_BRSAN0526	542.77	562.23	576.07	589.90	595.53	609.37	628.83	642.67
F_CIMSA0426	51.68	52.54	53.22	53.89	54.08	54.76	55.62	56.30
F_CIMSA0526	53.58	54.21	54.86	55.50	55.49	56.14	56.77	57.42
F_CNHTRY0426	6.65	6.65	6.65	6.65	6.65	6.65	6.65	6.65
F_CNHTRY0526	6.82	6.83	6.83	6.84	6.84	6.84	6.85	6.85
F_DOAS0426	186.92	188.38	190.42	192.45	191.88	193.92	195.38	197.42
F_DOAS0526	191.72	193.18	194.97	196.75	196.43	198.22	199.68	201.47
F_DOHOL0426	21.46	21.68	21.90	22.11	22.12	22.34	22.56	22.78
F_DOHOL0526	22.15	22.33	22.49	22.65	22.67	22.83	23.01	23.17
F_EKGYO0426	20.64	20.88	21.10	21.32	21.34	21.56	21.80	22.02
F_EKGYO0526	21.18	21.43	21.62	21.82	21.87	22.06	22.31	22.50
F_ENJSA0426	115.23	116.32	117.63	118.95	118.72	120.03	121.12	122.43
F_ENJSA0526	118.27	119.28	120.62	121.95	121.63	122.97	123.98	125.32
F_ENKAI0426	102.23	103.47	104.83	106.20	106.07	107.43	108.67	110.03
F_ENKAI0526	104.57	105.73	107.07	108.40	108.23	109.57	110.73	112.07
F_EREGL0426	31.18	31.43	31.82	32.20	32.07	32.46	32.71	33.10
F_EREGL0526	31.95	32.23	32.59	32.96	32.87	33.23	33.51	33.87
F_EURTRY0426	53.26	53.30	53.36	53.43	53.40	53.46	53.49	53.56
F_EURTRY0526	54.81	54.81	54.81	54.81	54.81	54.81	54.81	54.81
F_EURUSD0426	1.18	1.18	1.18	1.18	1.18	1.18	1.18	1.18
F_EURUSD0526	1.18	1.18	1.18	1.18	1.18	1.18	1.18	1.19
F_FROTO0426	105.22	106.38	107.47	108.55	108.63	109.72	110.88	111.97
F_FROTO0526	109.23	110.12	110.83	111.55	111.72	112.43	113.32	114.03
F_GARAN0426	136.97	138.93	140.12	141.30	142.08	143.27	145.23	146.42
F_GARAN0526	141.77	143.13	143.82	144.50	145.18	145.87	147.23	147.92
F_GBPUSD0426	1.34	1.35	1.35	1.36	1.36	1.36	1.37	1.37
F_GBPUSD0526	1.34	1.34	1.34	1.34	1.34	1.34	1.34	1.34
F_GUBRF0426	458.43	479.57	508.33	537.10	529.47	558.23	579.37	608.13
F_GUBRF0526	474.93	495.47	523.33	551.20	543.87	571.73	592.27	620.13
F_HALKB0426	39.42	39.73	40.20	40.67	40.51	40.98	41.29	41.76
F_HALKB0526	40.53	40.79	41.23	41.67	41.49	41.93	42.19	42.63
F_HEKTS0426	2.94	3.05	3.23	3.40	3.34	3.52	3.63	3.81
F_HEKTS0526	3.04	3.15	3.32	3.49	3.43	3.60	3.71	3.88
F_ISCTR0426	14.56	14.65	14.74	14.82	14.83	14.92	15.01	15.10
F_ISCTR0526	14.91	15.01	15.12	15.22	15.22	15.33	15.43	15.54
F_KCHOL0426	206.02	207.53	209.37	211.20	210.88	212.72	214.23	216.07
F_KCHOL0526	211.97	213.38	214.97	216.55	216.38	217.97	219.38	220.97
F_KONTR0426	9.23	9.56	10.24	10.91	10.57	11.25	11.58	12.26
F_KONTR0526	9.48	9.80	10.46	11.11	10.78	11.44	11.76	12.42
F_KRDMD0426	33.73	34.57	35.76	36.96	36.60	37.79	38.63	39.82
F_KRDMD0526	34.60	35.40	36.60	37.80	37.40	38.60	39.40	40.60
F_MGROS0426	644.23	651.77	658.63	665.50	666.17	673.03	680.57	687.43
F_MGROS0526	658.17	665.53	671.77	678.00	679.13	685.37	692.73	698.97
F_ODAS0426	6.57	6.71	6.98	7.25	7.12	7.39	7.53	7.80
F_ODAS0526	6.75	6.89	7.17	7.45	7.31	7.59	7.73	8.01
F_OYAKC0426	25.12	25.44	25.71	25.98	26.03	26.30	26.62	26.89
F_OYAKC0526	25.77	26.06	26.32	26.58	26.61	26.87	27.16	27.42
F_PETKM0426	21.24	21.58	21.99	22.40	22.33	22.74	23.08	23.49
F_PETKM0526	21.83	22.13	22.54	22.94	22.84	23.25	23.55	23.96

Kod	Destek 3	Destek 2	Destek 1	Kapanış	Pivot	Direnç 1	Direnç 2	Direnç 3
DESTEKLER				DİRENÇLER				
F_PGSUS0426	186.45	188.25	189.50	190.75	191.30	192.55	194.35	195.60
F_PGSUS0526	192.45	193.75	194.90	196.05	196.20	197.35	198.65	199.80
F_SAHOL0426	99.23	100.17	101.28	102.40	102.22	103.33	104.27	105.38
F_SAHOL0526	102.18	103.12	104.08	105.05	105.02	105.98	106.92	107.88
F_SASA0426	2.54	2.64	2.84	3.04	2.94	3.14	3.24	3.44
F_SASA0526	2.60	2.71	2.91	3.12	3.02	3.22	3.33	3.53
F_SISE0426	47.78	48.16	48.58	49.01	48.96	49.38	49.76	50.18
F_SISE0526	49.07	49.38	49.87	50.35	50.18	50.67	50.98	51.47
F_SOKM0426	48.79	50.50	51.37	52.25	53.08	53.95	55.66	56.53
F_SOKM0526	50.38	52.01	52.85	53.69	54.48	55.32	56.95	57.79
F_TAVHL0426	307.77	316.43	321.17	325.90	329.83	334.57	343.23	347.97
F_TAVHL0526	316.03	324.02	328.03	332.05	336.02	340.03	348.02	352.03
F_TCELL0426	112.12	114.78	116.82	118.85	119.48	121.52	124.18	126.22
F_TCELL0526	118.98	119.82	120.88	121.95	121.72	122.78	123.62	124.68
F_THYAO0426	312.62	318.38	321.62	324.85	327.38	330.62	336.38	339.62
F_THYAO0526	322.43	327.77	331.38	335.00	336.72	340.33	345.67	349.28
F_TKFEN0426	114.43	117.02	119.83	122.65	122.42	125.23	127.82	130.63
F_TKFEN0526	117.67	120.08	122.82	125.55	125.23	127.97	130.38	133.12
F_TOASO0426	291.95	295.10	299.85	304.60	303.00	307.75	310.90	315.65
F_TOASO0526	298.02	301.38	304.92	308.45	308.28	311.82	315.18	318.72
F_TRALT0426	44.25	45.35	46.70	48.06	47.80	49.15	50.25	51.60
F_TRALT0526	45.46	46.35	47.66	48.98	48.55	49.86	50.75	52.06
F_TRMET0426	133.70	136.10	138.90	141.70	141.30	144.10	146.50	149.30
F_TRMET0526	139.77	141.48	143.52	145.55	145.23	147.27	148.98	151.02
F_TSKB0426	12.17	12.27	12.38	12.50	12.48	12.59	12.69	12.80
F_TSKB0526	12.52	12.61	12.71	12.81	12.80	12.90	12.99	13.09
F_TTKOM0426	61.48	62.19	62.94	63.69	63.65	64.40	65.11	65.86
F_TTKOM0526	63.05	63.64	64.41	65.19	65.00	65.77	66.36	67.13
F_TUPRS0426	255.83	260.67	263.33	266.00	268.17	270.83	275.67	278.33
F_TUPRS0526	263.48	268.02	270.38	272.75	274.92	277.28	281.82	284.18
F_ULKER0426	119.75	120.50	121.50	122.50	122.25	123.25	124.00	125.00
F_ULKER0526	122.78	123.72	124.48	125.25	125.42	126.18	127.12	127.88
F_USDTRY0426	45.14	45.18	45.22	45.26	45.25	45.29	45.32	45.36
F_USDTRY0526	46.17	46.21	46.24	46.27	46.28	46.31	46.35	46.38
F_VAKBN0426	33.53	33.88	34.25	34.62	34.60	34.97	35.32	35.69
F_VAKBN0526	34.46	34.79	35.10	35.40	35.43	35.74	36.07	36.38
F_VESTL0426	28.02	28.35	28.77	29.20	29.10	29.52	29.85	30.27
F_VESTL0526	29.15	29.40	29.69	29.99	29.94	30.23	30.48	30.77
F_X10XB0426	19,262.33	19,316.67	19,425.33	19,534.00	19,479.67	19,588.33	19,642.67	19,751.33
F_X10XB0626	19,981.67	20,048.33	20,181.67	20,315.00	20,248.33	20,381.67	20,448.33	20,581.67
F_XAUTRYM0426	6,931.63	6,964.27	6,989.73	7,015.20	7,022.37	7,047.83	7,080.47	7,105.93
F_XAUTRYM0626	7,422.40	7,456.20	7,490.10	7,524.00	7,523.90	7,557.80	7,591.60	7,625.50
F_XAUUSD0426	4,755.37	4,780.53	4,795.77	4,811.00	4,820.93	4,836.17	4,861.33	4,876.57
F_XAUUSD0626	4,811.77	4,849.83	4,872.77	4,895.70	4,910.83	4,933.77	4,971.83	4,994.77
F_XLBNK0426	15,632.00	15,712.00	15,825.00	15,938.00	15,905.00	16,018.00	16,098.00	16,211.00
F_XLBNK0626	16,571.00	16,632.00	16,678.00	16,724.00	16,739.00	16,785.00	16,846.00	16,892.00
F_XSD250426	18,650.00	18,650.00	18,650.00	18,650.00	18,650.00	18,650.00	18,650.00	18,650.00
F_XSD250626	12,303.33	14,151.67	15,844.33	17,537.00	17,692.67	19,385.33	21,233.67	22,926.33
F_XU0300426	16,285.67	16,384.33	16,497.67	16,611.00	16,596.33	16,709.67	16,808.33	16,921.67
F_XU0300626	17,158.00	17,249.00	17,362.00	17,475.00	17,453.00	17,566.00	17,657.00	17,770.00
F_YKBNK0426	37.12	37.47	37.84	38.20	38.19	38.56	38.91	39.28
F_YKBNK0526	38.22	38.55	38.87	39.20	39.20	39.52	39.85	40.17

Sözleşme Kodu	Vade Ayı	Uzlaşma Fiyatı	Önceki Uzlaşma Fiyatı	Değişim	Değişim Puan	Gün İçi Yüksek	Gün İçi Düşük	İşlem Miktarı	İşlem Hacim	Açık Pozisyon	Açık Pozisyon Değişimi	Vadeye Kalan Gün Sayısı	Takasbank Başlangıç Teminatı %
ENDEKS KONTRATLARI													
F_XU0300426	30.04.2026	16,563.00	16,550.00	0.08 %	13.00	16,695.00	16,483.00	223,590.00	37,070,166,040.00	442,040.00	-4,564.00	15	12
F_XU0300626	30.06.2026	17,419.00	17,398.00	0.12 %	21.00	17,544.00	17,340.00	5,553.00	968,855,740.00	32,101.00	103.00	76	12
F_XU0300826	31.08.2026	18,265.00	18,230.00	0.19 %	35.00	18,299.00	18,142.00	34.00	6,192,800.00	387.00	5.00	138	12
F_XU0301226	31.12.2026	19,706.00	19,659.00	0.24 %	47.00	19,752.00	19,560.00	60.00	11,792,490.00	959.00	1.00	260	12
DÖVİZ KONTRATLARI													
F_CNHTRY0426	30.04.2026	6.6455	6.6455	0.00 %	0.00	6.6455	6.6455	1	66,455	205	0	15	11
F_CNHTRY0526	25.05.2026	6.8397	6.8397	0.00 %	0.00	6.8443	6.8351	244	16,688,923	244	244	40	11
F_EURTRY0426	30.04.2026	53.3680	53.4800	-0.21 %	-0.11	53.4300	53.3320	328	17,522,097	3,492	151	15	11
F_EURTRY0526	25.05.2026	54.8140	54.8300	-0.03 %	-0.02	54.8140	54.8140	30	1,644,420	230	30	40	11
F_EURUSD0426	30.04.2026	1.1808	1.1813	-0.04 %	0.00	1.1810	1.1784	5,401	284,497,139	17,166	-1,013	15	3
F_EURUSD0526	25.05.2026	1.1820	1.1835	-0.13 %	0.00	1.1828	1.1810	54	2,849,674	3,391	14	40	3
F_GBPUSD0426	30.04.2026	1.3545	1.3539	0.04 %	0.00	1.3600	1.3500	323	19,553,771	56	-138	15	3
F_GBPUSD0526	25.05.2026	1.3429	1.3429	0.00 %	0.00	1.3429	1.3429	1	59,696	16	1	40	3
F_RUBTRY0426	30.04.2026	0.0000	0.0000	0.00 %	0.00	0.0000	0.0000					15	18
F_RUBTRY0526	25.05.2026	0.0000	0.0000	0.00 %	0.00	0.0000	0.0000					40	18
F_USDTRY0426	30.04.2026	45.2620	45.2440	0.04 %	0.02	45.2810	45.2080	263,114	11,909,179,051	2,168,798	54,870	15	11
F_USDTRY0526	25.05.2026	46.2740	46.2720	0.00 %	0.00	46.3130	46.2450	44,689	2,068,616,149	488,457	-18,037	40	11
F_P_USDTRY0426	30.04.2026	0.0000	0.0000	0.00 %	0.00	0.0000	0.0000					15	11
F_P_USDTRY0526	25.05.2026	0.0000	0.0000	0.00 %	0.00	0.0000	0.0000					40	11
KIYMETLİ MADEN KONTRATLARI													
F_XAUTRYM0426	30.04.2026	7,025.800	7,008.300	0.25 %	17.50	7,055.000	6,996.900	70,113	492,794,952	584,713	-14,938	15	14
F_XAUTRYM0626	30.06.2026	7,524.000	7,509.200	0.20 %	14.80	7,557.700	7,490.000	25,343	190,663,089	608,550	18,214	76	14
F_XAUUSD0426	30.04.2026	4,824.900	4,815.700	0.19 %	9.20	4,846.100	4,805.700	37,492	8,078,013,457	135,238	-6,259	15	10
F_XAUUSD0626	30.06.2026	4,915.400	4,894.100	0.44 %	21.30	4,948.900	4,887.900	16,879	3,704,392,135	59,277	6,570	76	10
PAY VADELİ													
F_AEFES0426	30.04.2026	19.050	19.060	-0.05 %	-0.01	19.240	18.750	147,795	281,169,960	241,139	-8,709	15	14
F_AEFES0526	25.05.2026	19.290	19.330	-0.21 %	-0.04	19.470	19.000	9,570	18,417,547	34,496	1,573	40	14
F_AKBNK0426	30.04.2026	80.200	79.970	0.29 %	0.23	80.600	79.370	445,574	3,569,671,720	745,252	6,022	15	14
F_AKBNK0526	25.05.2026	82.250	82.090	0.19 %	0.16	82.610	81.500	21,725	178,486,827	50,437	5,429	40	14
F_AKSEN0426	30.04.2026	83.630	85.240	-1.89 %	-1.61	85.790	83.480	20,252	170,673,708	82,132	3,218	15	14
F_AKSEN0526	25.05.2026	85.930	87.590	-1.90 %	-1.66	87.770	85.740	769	6,648,028	2,698	123	40	14
F_ALARK0426	30.04.2026	95.910	95.950	-0.04 %	-0.04	96.840	95.480	14,554	139,831,447	78,890	813	15	14
F_ALARK0526	25.05.2026	95.600	95.420	0.19 %	0.18	96.000	95.000	1,257	12,013,534	3,293	397	40	14
F_ARCLK0426	30.04.2026	120.650	119.950	0.58 %	0.70	121.150	119.350	7,468	89,898,165	33,302	920	15	13
F_ARCLK0526	25.05.2026	122.900	123.100	-0.16 %	-0.20	123.750	122.300	167	2,054,360	4,068	78	40	13
F_ASELS0426	30.04.2026	420.750	416.100	1.12 %	4.65	425.550	414.400	67,033	2,812,270,695	143,884	964	15	15
F_ASELS0526	25.05.2026	429.600	423.250	1.50 %	6.35	434.100	421.350	4,996	214,282,675	10,339	787	40	15
F_ASTOR0426	30.04.2026	191.900	197.150	-2.66 %	-5.25	196.300	191.000	179,328	3,473,596,080	119,901	28,828	15	15
F_ASTOR0526	25.05.2026	196.250	201.550	-2.63 %	-5.30	200.700	195.850	6,962	137,868,265	9,100	1,569	40	15
F_BIMAS0426	30.04.2026	765.400	763.700	0.22 %	1.70	778.700	762.000	12,076	930,915,570	33,926	-415	15	11
F_BIMAS0526	25.05.2026	783.800	783.300	0.06 %	0.50	795.700	778.900	582	45,886,300	819	69	40	11
F_BRSAN0426	30.04.2026	571.100	580.700	-1.65 %	-9.60	600.800	566.300	10,073	587,993,380	4,297	-292	15	17
F_BRSAN0526	25.05.2026	588.000	595.300	-1.23 %	-7.30	615.000	581.700	871	52,703,710	717	415	40	17
F_CIMSA0426	30.04.2026	54.050	54.530	-0.88 %	-0.48	54.950	53.410	27,371	148,079,642	75,463	1,441	15	13
F_CIMSA0526	25.05.2026	55.380	55.600	-0.40 %	-0.22	56.130	54.850	376	2,086,757	1,417	-21	40	13
F_DOAS0426	30.04.2026	192.400	190.600	0.94 %	1.80	193.350	189.850	2,377	45,573,210	3,132	-115	15	14
F_DOAS0526	25.05.2026	197.550	194.600	1.52 %	2.95	197.900	194.650	295	5,794,485	435	60	40	14
F_DOHOL0426	30.04.2026	22.100	22.180	-0.36 %	-0.08	22.350	21.910	36,648	80,979,588	284,389	-2,705	15	14
F_DOHOL0526	25.05.2026	22.660	22.750	-0.40 %	-0.09	22.850	22.510	2,162	4,896,954	6,714	473	40	14
F_EKGYO0426	30.04.2026	21.320	21.380	-0.28 %	-0.06	21.580	21.120	308,639	658,030,215	522,602	12,658	15	15
F_EKGYO0526	25.05.2026	21.820	21.910	-0.41 %	-0.09	22.110	21.670	22,720	49,614,249	54,178	3,248	40	15
F_ENJSA0426	30.04.2026	118.900	119.600	-0.59 %	-0.70	119.800	117.400	16,540	197,146,555	27,010	2,189	15	16
F_ENJSA0526	25.05.2026	121.450	122.350	-0.74 %	-0.90	122.650	120.300	5,869	71,806,405	8,097	4,987	40	16
F_ENKAI0426	30.04.2026	106.000	106.400	-0.38 %	-0.40	107.300	104.700	35,655	376,979,285	50,756	-431	15	14
F_ENKAI0526	25.05.2026	107.700	108.150	-0.42 %	-0.45	109.400	106.900	1,400	15,092,290	3,764	387	40	14
F_EREGL0426	30.04.2026	32.170	32.020	0.47 %	0.15	32.330	31.690	475,834	1,523,088,751	604,188	-49,314	15	14
F_EREGL0526	25.05.2026	32.990	32.830	0.49 %	0.16	33.140	32.500	13,485	44,273,899	32,620	2,597	40	14
F_FROTO0426	30.04.2026	108.500	108.100	0.37 %	0.40	109.800	107.550	41,157	448,758,805	68,747	2,547	15	13
F_FROTO0526	25.05.2026	111.550	111.000	0.50 %	0.55	112.600	111.000	4,695	52,788,885	5,838	1,951	40	13
F_GARAN0426	30.04.2026	141.150	142.300	-0.81 %	-1.15	144.050	140.900	89,764	1,275,045,725	185,829	-8,052	15	14
F_GARAN0526	25.05.2026	144.650	145.500	-0.58 %	-0.85	146.550	144.500	4,504	65,407,895	8,866	1,925	40	14
F_GUBRF0426	30.04.2026	537.200	500.600	7.31 %	36.60	550.600	500.700	15,357	809,605,730	13,056	90	15	16
F_GUBRF0526	25.05.2026	552.200	513.800	7.47 %	38.40	564.400	516.000	1,216	65,765,350	1,778	189	40	16
F_HALKB0426	30.04.2026	40.680	40.450	0.57 %	0.23	40.820	40.040	119,822	485,750,983	302,288	-2,062	15	16
F_HALKB0526	25.05.2026	41.700	41.420	0.68 %	0.28	41.750	41.050	4,134	17,170,658	25,129	-337	40	16
F_HEKTS0426	30.04.2026	3.410	3.190	6.90 %	0.22	3.460	3.170	2,018,324	671,065,107	1,131,702	76,252	15	14
F_HEKTS0526	25.05.2026	3.500	3.270	7.03 %	0.23	3.540	3.260	47,999	16,357,297	42,041	1,850	40	14

Sözleşme Kodu	Vade Ayı	Uzlaşma Fiyatı	Önceki Uzlaşma Fiyatı	Değişim	Değişim Puan	Gün İçi Yüksek	Gün İçi Düşük	İşlem Miktarı	İşlem Hacim	Açık Pozisyon	Açık Pozisyon Değişimi	Vadeye Kalan Gün Sayısı	Takasbank Başlangıç Teminatı %
PAY VADELİ													
F_ISCTR0426	30.04.2026	14.830	14.790	0.27 %	0.04	14.930	14.750	1,605,270	2,382,798,924	1,903,498	-92,531	15	14
F_ISCTR0526	25.05.2026	15.220	15.180	0.26 %	0.04	15.330	15.120	75,711	115,507,188	152,524	35,896	40	14
F_KCHOL0426	30.04.2026	211.100	210.050	0.50 %	1.05	212.400	209.050	40,278	848,379,790	214,372	-2,595	15	13
F_KCHOL0526	25.05.2026	216.550	215.500	0.49 %	1.05	217.800	214.800	1,485	32,321,190	16,822	41	40	13
F_KONTR0426	30.04.2026	10.910	9.920	9.98 %	0.99	10.910	9.900	496,557	515,055,973	284,526	35,601	15	16
F_KONTR0526	25.05.2026	11.110	10.100	10.00 %	1.01	11.110	10.130	14,839	15,688,135	24,056	-682	40	16
F_KRDMD0426	30.04.2026	36.970	35.860	3.10 %	1.11	37.430	35.400	327,641	1,195,246,063	274,757	10,678	15	13
F_KRDMD0526	25.05.2026	37.790	36.570	3.34 %	1.22	38.200	36.200	26,376	99,170,687	38,893	12,924	40	13
F_MGROS0426	30.04.2026	664.400	660.600	0.58 %	3.80	673.700	659.300	3,870	258,303,270	7,644	-162	15	13
F_MGROS0526	25.05.2026	677.600	673.100	0.67 %	4.50	686.500	672.900	442	30,030,860	1,968	140	40	13
F_ODAS0426	30.04.2026	7.240	6.890	5.08 %	0.35	7.260	6.850	676,526	476,368,302	770,280	71,253	15	14
F_ODAS0526	25.05.2026	7.400	7.060	4.82 %	0.34	7.450	7.030	14,399	10,377,900	44,151	-1,797	40	14
F_OYAKC0426	30.04.2026	26.000	26.100	-0.38 %	-0.10	26.350	25.760	34,648	90,128,819	94,917	-4,298	15	15
F_OYAKC0526	25.05.2026	26.600	26.660	-0.23 %	-0.06	26.900	26.350	3,766	10,000,760	21,618	-417	40	15
F_PETKM0426	30.04.2026	22.400	22.350	0.22 %	0.05	22.670	21.920	309,857	691,565,514	474,711	3,511	15	14
F_PETKM0526	25.05.2026	22.860	22.830	0.13 %	0.03	23.150	22.440	6,531	14,887,888	21,467	-374	40	14
F_PGSUS0426	30.04.2026	191.200	190.000	0.63 %	1.20	193.100	190.050	49,448	948,926,500	99,756	8,569	15	14
F_PGSUS0526	25.05.2026	195.750	195.000	0.38 %	0.75	197.500	195.050	2,381	46,865,960	11,810	-182	40	14
F_SAHOL0426	30.04.2026	102.250	102.300	-0.05 %	-0.05	103.150	101.100	92,731	948,171,305	388,733	3,230	15	15
F_SAHOL0526	25.05.2026	105.100	105.100	0.00 %	0.00	105.950	104.050	2,482	26,064,625	25,410	383	40	15
F_SASA0426	30.04.2026	3.040	2.770	9.75 %	0.27	3.040	2.740	13,394,461	3,892,459,924	9,633,236	36,739	15	15
F_SASA0526	25.05.2026	3.120	2.840	9.86 %	0.28	3.120	2.810	558,405	166,405,794	509,510	119,075	40	15
F_SISE0426	30.04.2026	49.100	48.890	0.43 %	0.21	49.330	48.530	117,478	575,082,267	298,316	1,598	15	13
F_SISE0526	25.05.2026	50.370	50.020	0.70 %	0.35	50.500	49.700	6,382	32,005,447	21,350	2,852	40	13
F_SOKM0426	30.04.2026	52.300	54.360	-3.79 %	-2.06	54.780	52.200	41,293	218,478,179	50,681	6,072	15	14
F_SOKM0526	25.05.2026	53.720	55.550	-3.29 %	-1.83	56.110	53.640	1,547	8,425,090	2,175	559	40	14
F_TAVHL0426	30.04.2026	326.050	335.750	-2.89 %	-9.70	338.500	325.100	18,657	614,724,965	50,554	265	15	14
F_TAVHL0526	25.05.2026	332.500	341.400	-2.61 %	-8.90	344.000	332.000	1,207	40,407,615	3,942	639	40	14
F_TCELL0426	30.04.2026	118.750	118.400	0.30 %	0.35	122.150	117.450	69,874	829,898,450	295,479	3,357	15	13
F_TCELL0526	25.05.2026	121.350	121.900	-0.45 %	-0.55	122.550	120.650	3,194	39,271,010	11,106	905	40	13
F_THYAO0426	30.04.2026	325.100	330.250	-1.56 %	-5.15	333.150	324.150	120,844	3,972,448,590	291,498	15,795	15	13
F_THYAO0526	25.05.2026	334.400	339.000	-1.36 %	-4.60	342.050	333.100	3,581	120,880,420	24,271	-4	40	13
F_TKFEN0426	30.04.2026	122.850	121.200	1.36 %	1.65	125.000	119.600	34,087	415,354,865	34,575	-2,283	15	15
F_TKFEN0526	25.05.2026	125.900	123.950	1.57 %	1.95	127.650	122.500	1,387	17,277,300	6,483	172	40	15
F_TOASO0426	30.04.2026	303.700	303.150	0.18 %	0.55	306.150	298.250	8,859	268,077,860	24,852	-331	15	14
F_TOASO0526	25.05.2026	308.250	308.750	-0.16 %	-0.50	311.650	304.750	956	29,541,105	3,617	-13	40	14
F_TRALT0426	30.04.2026	48.160	46.590	3.37 %	1.57	48.890	46.440	483,022	2,290,462,423	226,736	31,301	15	15
F_TRALT0526	25.05.2026	48.940	47.300	3.47 %	1.64	49.430	47.230	10,865	52,671,895	17,882	-1,487	40	15
F_TRMET0426	30.04.2026	141.900	139.500	1.72 %	2.40	143.700	138.500	34,916	495,205,510	30,476	1,091	15	14
F_TRMET0526	25.05.2026	145.350	142.700	1.86 %	2.65	146.950	143.200	481	7,002,600	630	143	40	14
F_TSKB0426	30.04.2026	12.490	12.410	0.64 %	0.08	12.570	12.360	70,314	87,700,974	182,553	-3,530	15	14
F_TSKB0526	25.05.2026	12.810	12.740	0.55 %	0.07	12.890	12.700	1,565	2,003,633	18,882	-219	40	14
F_TTKOM0426	30.04.2026	63.640	63.280	0.57 %	0.36	64.360	62.900	61,928	394,616,739	97,297	8,211	15	13
F_TTKOM0526	25.05.2026	64.980	64.700	0.43 %	0.28	65.580	64.220	1,096	7,127,290	7,499	174	40	13
F_TUPRS0426	30.04.2026	266.000	272.650	-2.44 %	-6.65	273.000	265.500	52,060	1,399,774,970	140,983	-3,278	15	13
F_TUPRS0526	25.05.2026	272.900	279.650	-2.41 %	-6.75	279.450	272.550	1,805	49,595,755	4,374	128	40	13
F_ULKER0426	30.04.2026	122.300	122.200	0.08 %	0.10	123.000	121.250	9,584	116,997,530	39,552	-349	15	14
F_ULKER0526	25.05.2026	125.150	125.050	0.08 %	0.10	126.350	124.650	561	7,029,435	7,563	294	40	14
F_VAKBN0426	30.04.2026	34.660	34.550	0.32 %	0.11	34.950	34.230	59,745	207,110,231	185,018	2,697	15	14
F_VAKBN0526	25.05.2026	35.560	35.390	0.48 %	0.17	35.770	35.130	2,465	8,737,423	3,901	318	40	14
F_VESTL0426	30.04.2026	29.250	28.780	1.63 %	0.47	29.420	28.670	20,326	59,144,664	80,932	1,615	15	14
F_VESTL0526	25.05.2026	30.060	29.600	1.55 %	0.46	30.180	29.640	1,369	4,084,839	7,543	329	40	14
F_YKBNK0426	30.04.2026	38.170	38.370	-0.52 %	-0.20	38.550	37.830	527,656	2,012,504,989	704,041	-1,357	15	15
F_YKBNK0526	25.05.2026	39.230	39.420	-0.48 %	-0.19	39.520	38.870	12,065	47,299,524	78,741	2,874	40	15

*Takasbank pozisyon limitlerine ulaşmak için [tıklayınız.](#)



Gedik Yatırım Menkul Değerler A.Ş. - Yatırım Danışmanlığı Birimi

Ünvan : Gedik Yatırım Menkul Değerler A.Ş.

Adres : Altayçeşme Mah. Çamlı Sok. Pasco Plaza, No:21, İç Kapı No:45, K:10-11-12 Maltepe/İstanbul

Tel : (0216) 453 0053

E-Posta : vadeli@gedik.com

***Gedik Yatırım ViOP Bülteni, Genel Yatırım Tavsiyesi Kapsamında Yatırım Danışmanlığı Birimi Tarafından Hazırlanmaktadır.**

YASAL UYARI

Burada yer alan bilgiler Gedik Yatırım tarafından bilgilendirme amacıyla hazırlanmıştır. Yatırım sinyal, bilgi, yorum ve tavsiyeleri yatırım danışmanlığı kapsamında değildir. Yatırım danışmanlığı hizmeti; aracı kurumlar, portföy yönetim şirketleri, mevduat kabul etmeyen bankalar ile müşteri arasında imzalanacak yatırım danışmanlığı sözleşmesi çerçevesinde sunulmaktadır. Burada yer alan sinyal, yorum ve tavsiyeler, herhangi bir yatırım aracının alım satım önerisi ya da getiri vaadi olarak yorumlanmamalıdır. Bu görüşler mali durumunuz ile risk ve getiri tercihlerinize uygun olmayabilir ve sadece burada yer alan bilgilere ve sinyallere dayanarak yatırım kararı verilmesi beklentilerinize uygun sonuçlar doğurmayabilir. Burada yer alan sinyaller, fiyatlar, veriler ve bilgilerin tam ve doğru olduğu garanti edilemez; içerik, haber verilmeksizin değiştirilebilir. Tüm sinyal ve veriler, Gedik Yatırım tarafından güvenilir olduğuna inanılan kaynaklardan alınmıştır. Bu sinyal ve kaynakların kullanılması nedeni ile ortaya çıkabilecek hatalardan ve zararlardan Gedik Yatırım sorumlu değildir.