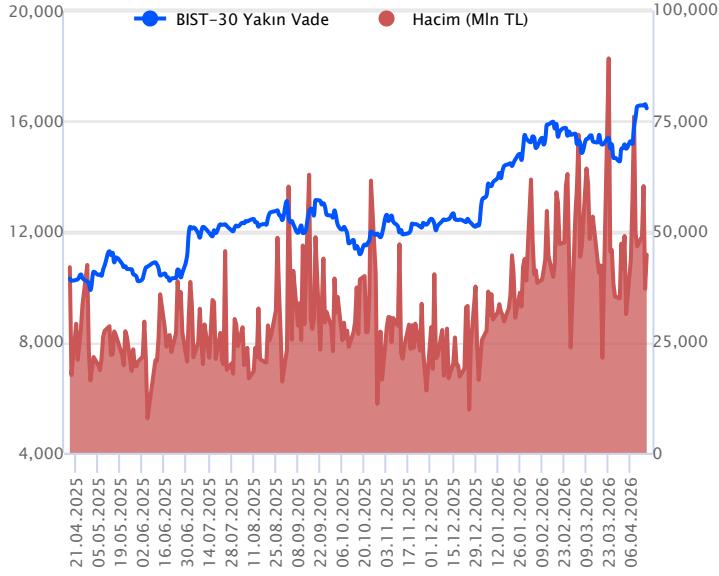


Sözleşme Kodu	Vade Ayı	Uzlaşma Fiyatı	Önceki Uzlaşma Fiyatı	Değişim	Değişim Puan	Gün İçi Yüksek	Gün İçi Düşük	İşlem Miktarı	İşlem Hacim	Açık Pozisyon	Açık Pozisyon Değişimi	Vadeye Kalan Gün Sayısı	Takasbank Başlangıç Teminatı %
<b>ENDEKS KONTRATLARI</b>													
F_XU0300426	30.04.2026	16,403.00	16,563.00	-0.97 %	-160.00	16,748.00	16,321.00	271,171.00	44,785,949,230.00	433,516.00	-8,524.00	14	12
F_XU0300626	30.06.2026	17,217.00	17,419.00	-1.16 %	-202.00	17,585.00	17,174.00	10,542.00	1,826,163,720.00	32,537.00	436.00	75	12

**BIST 30 Yakın Vadeli Kontratı**

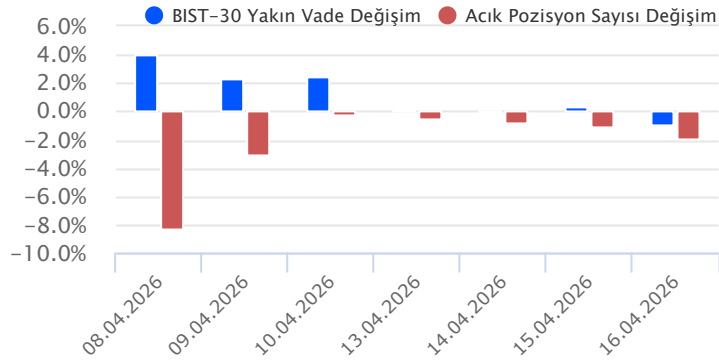


Nisan vadeli endeks sözleşmesi 16.321 ile 16.748 seviyeleri arasında hareket ederek dün günü %0,97 oranında bir düşüşle 16.403 uzlaşma fiyatından tamamladı. ABD Başkanı Donald Trump, İran ile bu hafta sonu yeniden doğrudan görüşmelere başlayabileceğini ve bir anlaşmaya çok yakın olduklarını söyledi. Son günlerde yükselişlerin gözlemlendiği sözleşmede dün kâr satışlarının etkili olduğu bir fiyatlamaya takip edildi. Sözleşmede akşam seans kapanışı da uzlaşma fiyatına biraz üzerinde 16.460 puandan gerçekleşti. Bu sabah yurt dışı piyasalara baktığımızda ABD vadeli yatay seyirler izlerken, Avrupa endeksleri de yatay açılışlara işaret ediyor. Asya piyasalarında genel olarak kırmızı bir renk hâkim. Sözleşmenin güne hafif alıcılı bir açılışla başlamasını bekliyoruz.

Önemli bir seviye olarak izlediğimiz 16.500 üzerinde yeniden tutunma sağlanabilirse sözleşmede 16.550 – 16.600 aralığı kısa vadeli ilk direnç bölgesi olarak izlenecektir. 16.600 üzerindeki fiyatlamalarda 16.640 – 16.695 – 16.750 ve 16.828 seviyeleri direnç konumunda bulunmaktadır. Sözleşmede 16.500 üzerinde kalıcılık sağlanamaz ve kâr satışları etkisini sürdürecektir olursa 16.435 – 16.385 aralığı ile 16.320 seviyesi kısa vadeli ilk destek noktalarıdır. Bu seviyeler altında 16.320 – 16.260 – 16.200 ve 16.140 seviyelerine doğru geri çekilmeler gündeme gelebilir.

Endeks - 30 Yakın Vade Aracı Kurum Dağılımı Günlük Değişim					
Long			Short		
Kurum	Net Lot	Pay (%)	Kurum	Net Lot	Pay (%)
Deniz Yatırım	16.373	48	İş Yatırım	9.420	27
Yapı Kredi Yatırım	3.899	11	Bank of America	5.737	17
Garanti BBVA	3.138	9	İnfo Yatırım	5.644	16
Ak Yatırım	2.678	8	HSBC Yatırım	4.096	12
QNB Yatırım Menkul	1.459	4	Strateji Menkul	2.306	7
Diğer	6.829	20	Diğer	7.173	21
İlk 5 Kurum Alım Ağırlıklı					

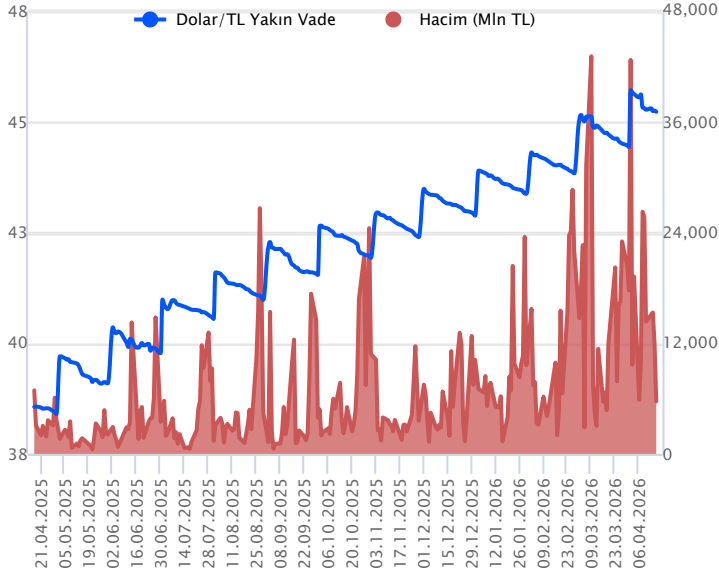
Endeks - 30 Yakın Vade Aracı Kurum Dağılımı Tüm Vade					
Long			Short		
Kurum	Net Lot	Pay (%)	Kurum	Net Lot	Pay (%)
Yapı Kredi Yatırım	137.663	48	İş Yatırım	134.575	47
Teb Yatırım	106.035	37	Bank of America	50.376	17
HSBC Yatırım	23.830	8	Ak Yatırım	39.445	14
Halk Yatırım	11.529	4	QNB Yatırım Menkul	8.477	3
Tacirler Yatırım	4.052	1	Strateji Menkul	7.260	3
Diğer	6.366	2	Diğer	49.352	17
İlk 5 Kurum Alım Ağırlıklı					



Fiyat (%)	Açık Pozisyon (%)	Yorum
Artış	Artış	Yükselişin devamlılığı için sinyal olarak kabul edilebilir.
Artış	Azalış	Yükselişin desteklenmediğini gösterir.
Azalış	Artış	Düşüşlerin devamlılığı için sinyal olarak kabul edilebilir.
Azalış	Azalış	Düşüşlerin desteklenmediğini gösterir.

Sözleşme Kodu	Vade Ayı	Uzlaşma Fiyatı	Önceki Uzlaşma Fiyatı	Değişim	Değişim Puan	Gün İçi Yüksek	Gün İçi Düşük	İşlem Miktarı	İşlem Hacim	Açık Pozisyon	Açık Pozisyon Değişimi	Vadeye Kalan Gün Sayısı	Takasbank Başlangıç Teminatı %
<b>DÖVİZ KONTRATLARI</b>													
F_EURTRY0426	30.04.2026	53.1690	53.3680	-0.37 %	-0.20	53.3810	53.0400	188	10,014,885	3,342	-150	14	11
F_EURTRY0526	25.05.2026	54.8090	54.8140	-0.01 %	-0.01	54.8130	54.6900	83	4,549,175	310	80	39	11
F_EURUSD0426	30.04.2026	1.1788	1.1808	-0.17 %	0.00	1.1813	1.1777	3,309	174,253,952	16,668	-498	14	3
F_EURUSD0526	25.05.2026	1.1809	1.1820	-0.09 %	0.00	1.1829	1.1805	282	14,880,525	3,344	-47	39	3
F_USDTRY0426	30.04.2026	45.2390	45.2620	-0.05 %	-0.02	45.2590	45.2200	125,909	5,695,270,378	2,169,954	1,156	14	11
F_USDTRY0526	25.05.2026	46.2940	46.2740	0.04 %	0.02	46.2960	46.2380	86,196	3,988,194,213	482,326	-6,131	39	11

## Dolar/TL Yakın Vadeli Kontratı



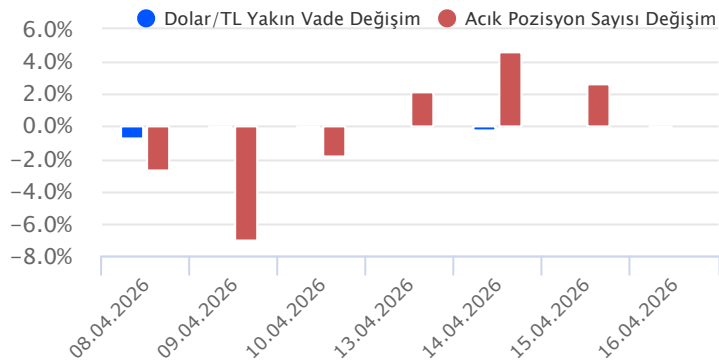
Nisan vadeli dolar/TL sözleşmesi dün 45,2200 ile 45,2590 seviyeleri arasında dalgalanarak günü yüzde 0,05'lik düşükle 45,2390 uzlaşma fiyatından tamamladı. Spot kurda düşük volatilitede yataya yakın seyirlerin takip edildiği bir günü geride bıraktık. Yurt içinde TCMB brüt rezervleri geçen hafta 161,6 milyar dolardan 170,9 milyar dolara yükselirken, net rezervler ise 45,7 milyar dolardan 55,6 milyar dolara yükseldi. TCMB'nin swap hariç net rezervleri geçen hafta 18,4 milyar dolardan 32,2 milyar dolara yükseldi. ABD tarafında sanayi üretim endeksi mart ayında aylık yüzde 0,5 ile beklentilerin aksine azalırken, yıllık ise yüzde 0,74 oranında artış kaydetti. İşsizlik maaşı başvuruları ise geçen hafta 207 bin artış ile beklentilerin hafif altında kaldı. Verilerin fiyatlamalara etkisi olmadı diyebiliriz. Bugün TCMB Piyasa Katılımcıları Anketi ve S&P'nin Türkiye için kredi notu değerlendirme raporu izlenecek. Dolar/TL spot kuru, bu sabah 08:00 itibarıyla 44,85 civarında hafif yükseliş eğiliminde seyrediyor. Dolar endeksi ise 98,21 civarında hareket ediyor.

Dolar/TL Yakın Vade Aracı Kurum Dağılımı Günlük Değişim					
Long			Short		
Kurum	Net Lot	Pay (%)	Kurum	Net Lot	Pay (%)
Akbank	25.523	30	Yapı Kredi Yatırım	47.631	55
Deutsche Bank	22.000	26	Bank of America	16.288	19
Deniz Yatırım	16.219	19	İş Yatırım	6.617	8
Odea Bank	9.000	11	Şeker Yatırım	5.000	6
Marbaş Menkul	5.086	6	Global Menkul	4.947	6
Diğer	8.134	10	Diğer	5.479	6

İlk 5 Kurum Satım Ağırlıklı

Dolar/TL Yakın Vade Aracı Kurum Dağılımı Son 1 Yıl					
Long			Short		
Kurum	Net Lot	Pay (%)	Kurum	Net Lot	Pay (%)
QNB Bank	380.292	22	Bank of America	265.340	15
Yapı Kredi Yatırım	230.114	13	QNB Yatırım Menkul	237.624	13
Nurul Yatırım	190.619	11	Tera Yatırım	224.327	13
Deutsche Bank	180.450	10	Deniz Yatırım	196.547	11
Akbank	174.230	10	Global Menkul	148.025	8
Diğer	607.258	34	Diğer	698.104	39

İlk 5 Kurum Alım Ağırlıklı



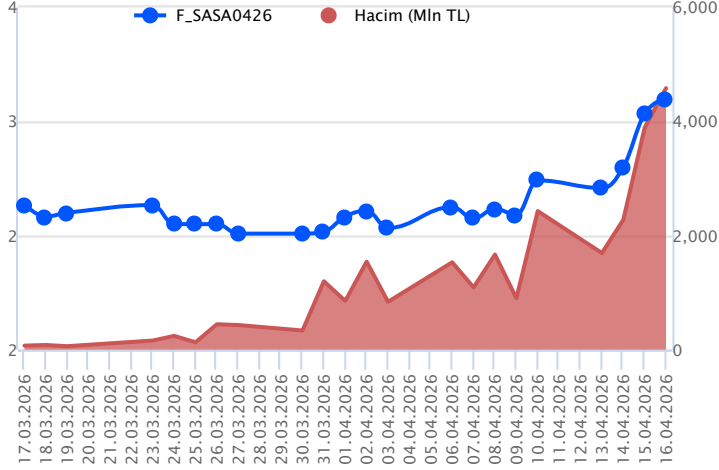
## Fiyat (%) Açık Pozisyon (%) Yorum

Artış	Artış	Yükselişin devamlılığı için sinyal olarak kabul edilebilir.
Artış	Azalış	Yükselişin desteklenmediğini gösterir.
Azalış	Artış	Düşüşlerin devamlılığı için sinyal olarak kabul edilebilir.
Azalış	Azalış	Düşüşlerin desteklenmediğini gösterir.

Sözleşme	Vade Ayı	Son Uzlaşma	Önceki Uzlaşma	Değişim %	Günün Düşüşü	Günün Yükselişi	İşlem Adedi	İşlem Hacmi
<b>PAY VADELİ SÖZLEŞMELERİNDE EN FAZLA İŞLEM GÖRENLER</b>								
F_SASA0426	30.04.2026	3.110	3.040	2.3 %	3.040	3.240	14,652,802	4,584,205,331
F_AKBNK0426	30.04.2026	79.090	80.200	-1.4 %	78.500	81.550	513,190	4,095,669,316
F_ASTOR0426	30.04.2026	193.800	191.900	1.0 %	190.100	199.800	203,232	3,937,554,520

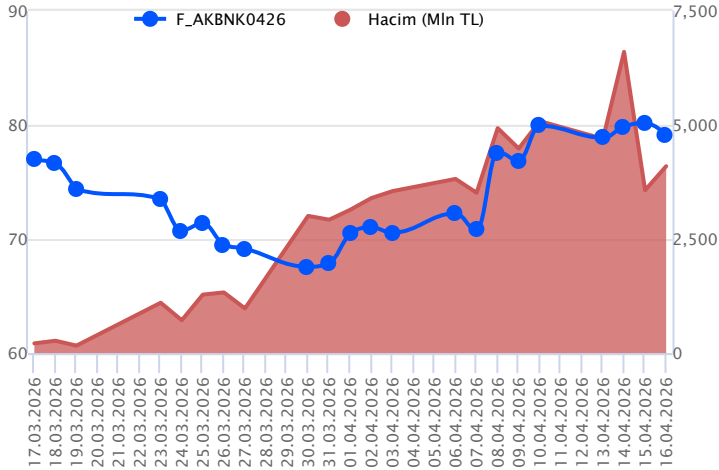
Pay vadeli sözleşmeleri, düşük teminatlarla yüksek tutarlı pozisyonlar almayı mümkün kılar. Pay vadeli sözleşmeleri ile ilgili daha detaylı bilgi almak için Gedik Yatırım VİOP Departmanı ile iletişime geçebilirsiniz.

### F\_SASA0426 Vadeli Kontratı



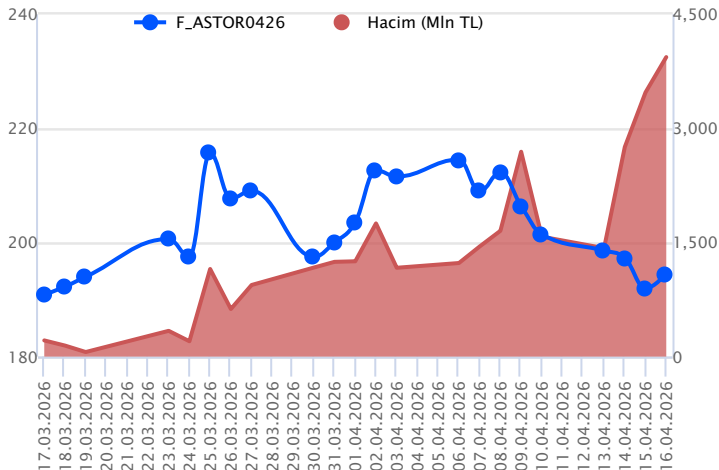
Nisan vadeli SASA pay sözleşmesi 3,04 – 3,24 TL aralığında hareket ederek dün günü %2,3 oranında bir yükselişle 3,11 TL uzlaşma fiyatından tamamladı. SASA cephesinde önceki gün yaşanan tavan fiyatlamasının ardından dün de yükseliş eğiliminin etkisini sürdürdüğü bir fiyatlama takip edildi. Sözleşmede yukarı yönlü seyrin devamında 3,15 – 3,20 ve 3,24 seviyeleri kısa vadeli direnç noktalarıdır. Bu seviyeler üzerinde 3,27 – 3,32 – 3,38 ve 3,42 seviyeleri direnç olarak takip edilebilir. Sözleşmede son günlerdeki yükselişlerin ardından kâr satışları gözlenecek olursa 3,05 – 3,00 aralığı ilk güçlü destek bölgesidir. Psikolojik öneme sahip 3,00 TL altında düzeltme eğilimi hız kazanabilir. Bu durumda 2,94 – 2,88 ve 2,80 seviyeleri destek olarak takip edilebilir. Sert fiyatlamaların kaydedildiği hissede yüksek seyredebilecek çift yönlü volatilitéye karşı dikkatli olunmalıdır.

### F\_AKBNK0426 Vadeli Kontratı



Nisan vadeli AKBNK pay sözleşmesi 78,50 – 81,55 TL aralığında hareket ederek dün günü %1,4 oranında bir düşüşle 79,09 TL uzlaşma fiyatından tamamladı. Gün içerisinde yükselişler kaydedilse de günün ilerleyen bölümünde kazançların korunamadığı ve satışların etkili olduğu bir fiyatlama takip edildi. Sözleşmede satıcılı seyrin etkisini sürdürmesi durumunda 78,80 – 78,50 aralığı kısa vadeli ilk destek bölgesidir. Bu bölge altına sarkmalarda 77,90 – 77,40 ve nisan vadeli grafiğe göre 50 günlük üssel ortalamanın geçtiği 76,75 seviyesine doğru geri çekilmeler gündeme gelebilir. 50 günlük ortalama altındaki kapanışlarda teknik görünümdeki zayıflama ve satış baskısı artış kaydedebilir. Sözleşmede tepki alımlarının gözlenmesi halinde ise 79,40 – 79,75 ve 80,00 seviyeleri ilk direnç noktalarıdır. 80,00 seviyesi üzerinde kalıcılık sağlanabilirse 80,25 – 80,60 – 81,00 – 81,55 ve 82,00 seviyeleri direnç konumunda bulunmaktadır.

### F\_ASTOR0426 Vadeli Kontratı



Nisan vadeli ASTOR pay sözleşmesi 190,10 – 199,80 TL aralığında hareket ederek dün günü %1,0 oranında bir yükselişle 193,80 TL uzlaşma fiyatından tamamladı. Önceki gün kurumsal yatırımcılara pay satış haberiyle birlikte düşüş eğiliminin izlendiği ASTOR cephesinde dün dalgalı bir seyrin takip edildi. ASTOR sözleşmesinde toparlanma çabasında 195,50 – 196,30 aralığı kısa vadeli ilk direnç bölgesi olup, devamında 197,20 – 198,55 – 199,40 ve 200,00 seviyeleri direnç olarak izlenecektir. Psikolojik öneme sahip 200,00 TL üzerinde yeniden kalıcılık sağlanabilirse 203,00 – 205,00 bölgesine doğru yükselişler yaşanabilir. Sözleşmede yeniden satışların gözlenmesi halinde 192,00 – 190,65 ve 190,00 seviyeleri ilk destek noktalarıdır. Fibonacci düzeltme seviyelerinin %23,6'lık kısmına denk gelen ve aynı zamanda 50 günlük ortalamanın geçtiği 190,65 bölgesi altında satıcılı seyrin hız kazanabilir. 187,65 – 185,60 – 184,00 ve 182,50 seviyelerine doğru geri çekilmeler gündeme gelebilir.

## Dayanak Varlıkların Teknik Göstergeler Görünümleri

## 20 Gün Ortalama/Fiyat Kesişmesi (YUKARI)

Bu şartları sağlayan dayanak varlık bulunmamaktadır.

## Güç Göstergeleri Olumlu

KONTR  
SASA  
ASELS  
TKFEN

RSI ve Momentum göstergelerine göre olumlu olanlar

## 50 Gün Ortalama/Fiyat Kesişmesi (YUKARI)

Bu şartları sağlayan dayanak varlık bulunmamaktadır.

## MACD

PGSUS	GÜÇLÜ AL
XLBNK	GÜÇLÜ AL
TUPRS	ZAYIF AL

## 20/50 Gün Ortalama Kesişmesi (YUKARI)

## Para Girişi Olan Dayanak Varlıklar

	Kapanış	İşlem Hacmi (Mln TL)
SASA	3.06	20,724.70625
KONTR	11.93	3,941.13078

## Yüksek Hacimliler

	İşlem Hacmi (Mln TL)
XU030	124,350.41
XSD25	74,967.76
X10XB	67,429.08
XLBNK	22,959.32
SASA	20,724.71

## 20 Gün Ortalama/Fiyat Kesişmesi (AŞAĞI)

TAVHL

## Güç Göstergeleri Zayıf

Bu şartları sağlayan dayanak varlık bulunmamaktadır.

RSI ve Momentum göstergelerine göre zayıf olanlar

## 50 Gün Ortalama/Fiyat Kesişmesi (AŞAĞI)

DOAS  
VAKBN  
PGSUS  
TAVHL  
TRALT

## Göstergeleri Dipte Olanlar

TLREF  
ASTOR  
TAVHL  
SOKM  
VESTL

CCI, RSI, Stochastics, Williams' %R , MFI ve DX göstergelerinin ortalaması en düşük olanlar

## 20/50 Gün Ortalama Kesişmesi (AŞAĞI)

Bu şartları sağlayan dayanak varlık bulunmamaktadır.

## Para Çıkışı Olan Dayanak Varlıklar

	Kapanış	İşlem Hacmi (Mln TL)
ASTOR	192.00	12,825.46
HEKTS	3.25	1,092.89
SOKM	50.90	857.47

## Dayanak Varlıkların Teknik Gösterge Konumları

Kod	5 Günlük H.O	10 Günlük H.O	20 Günlük H.O	50 Günlük H.O	RSI	StochS	MACD	CCI
AEFES	ALIM	ALIM	ALIM	ALIM	SATIM	ALIM	ALIM	SATIM
AKBNK	ALIM	ALIM	ALIM	ALIM	ALIM	ALIM	ALIM	SATIM
AKSEN	SATIM	ALIM	ALIM	ALIM	SATIM	ALIM	ALIM	SATIM
ALARK	ALIM	ALIM	ALIM	SATIM	ALIM	ALIM	ALIM	SATIM
ARCLK	SATIM	ALIM	ALIM	ALIM	SATIM	ALIM	ALIM	SATIM
ASELS	ALIM	ALIM	ALIM	ALIM	SATIM	ALIM	ALIM	SATIM
ASTOR	SATIM	SATIM	SATIM	ALIM	SATIM	ALIM	SATIM	SATIM
BIMAS	ALIM	ALIM	ALIM	ALIM	SATIM	ALIM	ALIM	SATIM
BRSAN	SATIM	ALIM	ALIM	SATIM	SATIM	ALIM	ALIM	SATIM
CIMSA	SATIM	ALIM	ALIM	ALIM	SATIM	ALIM	ALIM	SATIM
CNH/TRY	ALIM	ALIM	ALIM	ALIM	SATIM	ALIM	ALIM	SATIM
DOAS	SATIM	ALIM	ALIM	SATIM	SATIM	ALIM	ALIM	SATIM
DOHOL	ALIM	ALIM	ALIM	ALIM	ALIM	ALIM	ALIM	SATIM
EKGYO	SATIM	ALIM	ALIM	SATIM	SATIM	ALIM	ALIM	SATIM
ENJSA	ALIM	ALIM	ALIM	ALIM	ALIM	SATIM	ALIM	SATIM
ENKAI	ALIM	ALIM	ALIM	ALIM	ALIM	SATIM	ALIM	SATIM
EREGL	SATIM	ALIM	ALIM	ALIM	SATIM	ALIM	ALIM	SATIM
EUR/TRY	ALIM	ALIM	ALIM	ALIM	ALIM	ALIM	ALIM	SATIM
EUR/USD	ALIM	ALIM	ALIM	ALIM	ALIM	ALIM	ALIM	SATIM
FROTO	ALIM	ALIM	ALIM	ALIM	ALIM	ALIM	ALIM	SATIM
GARAN	SATIM	ALIM	ALIM	ALIM	SATIM	ALIM	ALIM	SATIM
GBP/USD	ALIM	ALIM	ALIM	ALIM	ALIM	ALIM	ALIM	SATIM
GUBRF	ALIM	ALIM	ALIM	ALIM	ALIM	SATIM	ALIM	ALIM
HALKB	SATIM	ALIM	ALIM	SATIM	SATIM	ALIM	ALIM	SATIM
HEKTS	ALIM	ALIM	ALIM	ALIM	ALIM	ALIM	ALIM	SATIM
ISCTR	ALIM	ALIM	ALIM	ALIM	SATIM	ALIM	ALIM	SATIM
KCHOL	ALIM	ALIM	ALIM	ALIM	SATIM	ALIM	ALIM	SATIM
KONTR	ALIM	ALIM	ALIM	ALIM	ALIM	ALIM	ALIM	ALIM
KRDMD	SATIM	ALIM	ALIM	ALIM	SATIM	ALIM	ALIM	SATIM
MGROS	ALIM	ALIM	ALIM	ALIM	ALIM	SATIM	ALIM	SATIM
ODAS	ALIM	ALIM	ALIM	ALIM	ALIM	ALIM	ALIM	SATIM
OYAKC	ALIM	ALIM	ALIM	ALIM	SATIM	ALIM	ALIM	SATIM
PETKM	ALIM	ALIM	ALIM	ALIM	ALIM	SATIM	ALIM	ALIM
PGSUS	SATIM	ALIM	ALIM	SATIM	SATIM	ALIM	ALIM	SATIM
RUB/TRY	ALIM	ALIM	ALIM	ALIM	SATIM	ALIM	ALIM	SATIM
SAHOL	ALIM	ALIM	ALIM	ALIM	SATIM	ALIM	ALIM	SATIM
SASA	ALIM	ALIM	ALIM	ALIM	ALIM	SATIM	ALIM	SATIM
SISE	SATIM	ALIM	ALIM	ALIM	SATIM	ALIM	ALIM	SATIM
SOKM	SATIM	SATIM	SATIM	SATIM	SATIM	ALIM	ALIM	SATIM
TAVHL	SATIM	SATIM	SATIM	SATIM	SATIM	ALIM	ALIM	SATIM
TCELL	ALIM	ALIM	ALIM	ALIM	ALIM	ALIM	ALIM	SATIM
THYAO	SATIM	ALIM	ALIM	ALIM	SATIM	ALIM	ALIM	SATIM
TKFEN	ALIM	ALIM	ALIM	ALIM	SATIM	ALIM	ALIM	SATIM
TOASO	SATIM	ALIM	ALIM	ALIM	SATIM	ALIM	ALIM	SATIM
TRALT	ALIM	ALIM	ALIM	SATIM	ALIM	ALIM	ALIM	SATIM
TRMET	ALIM	ALIM	ALIM	ALIM	ALIM	ALIM	ALIM	SATIM
TSKB	ALIM	ALIM	ALIM	ALIM	ALIM	ALIM	ALIM	SATIM
TTKOM	ALIM	ALIM	ALIM	ALIM	ALIM	ALIM	ALIM	SATIM
TUPRS	ALIM	ALIM	ALIM	ALIM	ALIM	ALIM	ALIM	ALIM
ULKER	ALIM	ALIM	ALIM	ALIM	ALIM	SATIM	ALIM	ALIM
USD/TRY	ALIM	ALIM	ALIM	ALIM	ALIM	SATIM	ALIM	ALIM
VAKBN	SATIM	ALIM	ALIM	SATIM	SATIM	ALIM	ALIM	SATIM
VESTL	ALIM	ALIM	ALIM	SATIM	ALIM	SATIM	ALIM	ALIM
X10XB	ALIM	ALIM	ALIM	ALIM	ALIM	ALIM	ALIM	SATIM
XAU/TRY	ALIM	ALIM	ALIM	ALIM	ALIM	ALIM	ALIM	SATIM
XAU/USD	ALIM	ALIM	ALIM	ALIM	ALIM	ALIM	ALIM	SATIM
XLBNK	ALIM	ALIM	ALIM	ALIM	SATIM	ALIM	ALIM	SATIM
XSD25	ALIM	ALIM	ALIM	ALIM	SATIM	ALIM	ALIM	SATIM
XU030	ALIM	ALIM	ALIM	ALIM	ALIM	ALIM	ALIM	SATIM
YKBNK	SATIM	ALIM	ALIM	ALIM	SATIM	ALIM	ALIM	SATIM

Kod	Destek 3	Destek 2	Destek 1	Kapanış	Pivot	Direnç 1	Direnç 2	Direnç 3
<b>DESTEKLER</b>				<b>DİRENÇLER</b>				
F_AEFES0426	17.97	18.35	18.57	<b>18.80</b>	<b>18.95</b>	19.17	19.55	19.77
F_AEFES0526	18.30	18.66	18.86	<b>19.07</b>	<b>19.22</b>	19.42	19.78	19.98
F_AKBNK0426	74.89	76.70	77.94	<b>79.19</b>	<b>79.75</b>	80.99	82.80	84.04
F_AKBNK0526	76.84	78.68	79.93	<b>81.18</b>	<b>81.77</b>	83.02	84.86	86.11
F_AKSEN0426	80.14	81.29	81.90	<b>82.50</b>	<b>83.05</b>	83.66	84.81	85.42
F_AKSEN0526	81.94	83.20	84.00	<b>84.79</b>	<b>85.26</b>	86.06	87.32	88.12
F_ALARK0426	88.83	91.17	92.43	<b>93.70</b>	<b>94.77</b>	96.03	98.37	99.63
F_ALARK0526	88.89	91.11	92.33	<b>93.55</b>	<b>94.55</b>	95.77	97.99	99.21
F_ARCLK0426	110.38	113.72	115.43	<b>117.15</b>	<b>118.77</b>	120.48	123.82	125.53
F_ARCLK0526	113.80	116.80	118.40	<b>120.00</b>	<b>121.40</b>	123.00	126.00	127.60
F_ASELS0426	389.43	398.97	406.63	<b>414.30</b>	<b>416.17</b>	423.83	433.37	441.03
F_ASELS0526	397.43	407.27	414.78	<b>422.30</b>	<b>424.62</b>	432.13	441.97	449.48
F_ASTOR0426	180.13	185.12	189.83	<b>194.55</b>	<b>194.82</b>	199.53	204.52	209.23
F_ASTOR0526	184.65	189.60	194.15	<b>198.70</b>	<b>199.10</b>	203.65	208.60	213.15
F_BIMAS0426	726.03	739.77	747.33	<b>754.90</b>	<b>761.07</b>	768.63	782.37	789.93
F_BIMAS0526	749.90	761.50	769.10	<b>776.70</b>	<b>780.70</b>	788.30	799.90	807.50
F_BRSAN0426	514.93	532.47	542.43	<b>552.40</b>	<b>559.97</b>	569.93	587.47	597.43
F_BRSAN0526	527.93	546.47	555.73	<b>565.00</b>	<b>574.27</b>	583.53	602.07	611.33
F_CIMSA0426	50.73	51.85	52.59	<b>53.33</b>	<b>53.71</b>	54.45	55.57	56.31
F_CIMSA0526	51.90	53.11	53.73	<b>54.36</b>	<b>54.94</b>	55.56	56.77	57.39
F_CNHTRY0426	6.65	6.65	6.65	<b>6.65</b>	<b>6.65</b>	6.65	6.65	6.65
F_CNHTRY0526	6.82	6.83	6.83	<b>6.84</b>	<b>6.84</b>	6.84	6.85	6.85
F_DOAS0426	176.35	181.20	184.80	<b>188.40</b>	<b>189.65</b>	193.25	198.10	201.70
F_DOAS0526	180.48	185.57	188.83	<b>192.10</b>	<b>193.92</b>	197.18	202.27	205.53
F_DOHOL0426	21.13	21.42	21.69	<b>21.95</b>	<b>21.98</b>	22.25	22.54	22.81
F_DOHOL0526	21.78	22.04	22.28	<b>22.52</b>	<b>22.54</b>	22.78	23.04	23.28
F_EKGYO0426	19.78	20.36	20.72	<b>21.09</b>	<b>21.30</b>	21.66	22.24	22.60
F_EKGYO0526	20.33	20.90	21.24	<b>21.59</b>	<b>21.81</b>	22.15	22.72	23.06
F_ENJSA0426	114.90	116.25	117.40	<b>118.55</b>	<b>118.75</b>	119.90	121.25	122.40
F_ENJSA0526	117.90	119.20	120.35	<b>121.50</b>	<b>121.65</b>	122.80	124.10	125.25
F_ENKAI0426	98.72	101.23	103.22	<b>105.20</b>	<b>105.73</b>	107.72	110.23	112.22
F_ENKAI0526	100.95	103.35	105.20	<b>107.05</b>	<b>107.60</b>	109.45	111.85	113.70
F_EREGL0426	29.43	30.33	30.83	<b>31.33</b>	<b>31.73</b>	32.23	33.13	33.63
F_EREGL0526	30.28	31.17	31.66	<b>32.16</b>	<b>32.55</b>	33.04	33.93	34.42
F_EURTRY0426	52.78	52.91	53.12	<b>53.34</b>	<b>53.25</b>	53.46	53.59	53.81
F_EURTRY0526	54.56	54.62	54.68	<b>54.74</b>	<b>54.75</b>	54.80	54.87	54.93
F_EURUSD0426	1.17	1.18	1.18	<b>1.18</b>	<b>1.18</b>	1.18	1.18	1.18
F_EURUSD0526	1.18	1.18	1.18	<b>1.18</b>	<b>1.18</b>	1.18	1.18	1.18
F_FROTO0426	101.33	103.92	105.53	<b>107.15</b>	<b>108.12</b>	109.73	112.32	113.93
F_FROTO0526	104.37	106.88	108.47	<b>110.05</b>	<b>110.98</b>	112.57	115.08	116.67
F_GARAN0426	133.08	135.77	137.23	<b>138.70</b>	<b>139.92</b>	141.38	144.07	145.53
F_GARAN0526	136.68	139.37	140.78	<b>142.20</b>	<b>143.47</b>	144.88	147.57	148.98
F_GBPUSD0426	1.35	1.35	1.35	<b>1.35</b>	<b>1.35</b>	1.35	1.36	1.36
F_GBPUSD0526	1.34	1.34	1.34	<b>1.34</b>	<b>1.34</b>	1.34	1.34	1.34
F_GUBRF0426	501.90	514.30	522.20	<b>530.10</b>	<b>534.60</b>	542.50	554.90	562.80
F_GUBRF0526	516.53	528.77	535.63	<b>542.50</b>	<b>547.87</b>	554.73	566.97	573.83
F_HALKB0426	37.86	38.78	39.30	<b>39.81</b>	<b>40.22</b>	40.74	41.66	42.18
F_HALKB0526	38.71	39.69	40.18	<b>40.67</b>	<b>41.16</b>	41.65	42.63	43.12
F_HEKTS0426	3.00	3.14	3.22	<b>3.30</b>	<b>3.36</b>	3.44	3.58	3.66
F_HEKTS0526	3.10	3.23	3.31	<b>3.38</b>	<b>3.44</b>	3.52	3.65	3.73
F_ISCTR0426	13.97	14.24	14.44	<b>14.63</b>	<b>14.71</b>	14.91	15.18	15.38
F_ISCTR0526	14.38	14.65	14.83	<b>15.00</b>	<b>15.10</b>	15.28	15.55	15.73
F_KCHOL0426	192.97	198.68	202.67	<b>206.65</b>	<b>208.38</b>	212.37	218.08	222.07
F_KCHOL0526	198.50	204.20	208.05	<b>211.90</b>	<b>213.75</b>	217.60	223.30	227.15
F_KONTR0426	10.65	10.92	11.46	<b>12.00</b>	<b>11.73</b>	12.27	12.54	13.08
F_KONTR0526	10.84	11.11	11.67	<b>12.22</b>	<b>11.94</b>	12.50	12.77	13.33
F_KRDMD0426	33.93	34.91	35.51	<b>36.10</b>	<b>36.49</b>	37.09	38.07	38.67
F_KRDMD0526	34.64	35.66	36.24	<b>36.83</b>	<b>37.26</b>	37.84	38.86	39.44
F_MGROS0426	644.00	650.80	658.70	<b>666.60</b>	<b>665.50</b>	673.40	680.20	688.10
F_MGROS0526	657.43	663.67	671.53	<b>679.40</b>	<b>677.77</b>	685.63	691.87	699.73
F_ODAS0426	6.86	6.99	7.05	<b>7.12</b>	<b>7.18</b>	7.24	7.37	7.43
F_ODAS0526	7.09	7.20	7.26	<b>7.33</b>	<b>7.37</b>	7.43	7.54	7.60
F_OYAKC0426	23.74	24.57	25.06	<b>25.55</b>	<b>25.89</b>	26.38	27.21	27.70
F_OYAKC0526	24.39	25.23	25.66	<b>26.08</b>	<b>26.50</b>	26.93	27.77	28.20
F_PETKM0426	21.46	21.89	22.38	<b>22.88</b>	<b>22.81</b>	23.30	23.73	24.22
F_PETKM0526	21.81	22.26	22.82	<b>23.37</b>	<b>23.27</b>	23.83	24.28	24.84

## ViOP Bülten

17 Nisan 2026

Kod	Destek 3	Destek 2	Destek 1	Kapanış	Pivot	Direnç 1	Direnç 2	Direnç 3
<b>DESTEKLER</b>				<b>DİRENÇLER</b>				
F_PGSUS0426	178.53	182.77	185.43	<b>188.10</b>	<b>189.67</b>	192.33	196.57	199.23
F_PGSUS0526	182.60	186.95	189.55	<b>192.15</b>	<b>193.90</b>	196.50	200.85	203.45
F_SAHOL0426	95.48	97.73	99.31	<b>100.90</b>	<b>101.56</b>	103.14	105.39	106.97
F_SAHOL0526	98.50	100.55	102.10	<b>103.65</b>	<b>104.15</b>	105.70	107.75	109.30
F_SASA0426	2.83	2.93	3.03	<b>3.12</b>	<b>3.13</b>	3.23	3.33	3.43
F_SASA0526	2.92	3.02	3.11	<b>3.20</b>	<b>3.21</b>	3.30	3.40	3.49
F_SISE0426	43.85	45.53	46.48	<b>47.43</b>	<b>48.16</b>	49.11	50.79	51.74
F_SISE0526	45.17	46.82	47.76	<b>48.70</b>	<b>49.41</b>	50.35	52.00	52.94
F_SOKM0426	48.72	50.17	50.96	<b>51.75</b>	<b>52.41</b>	53.20	54.65	55.44
F_SOKM0526	50.32	51.68	52.38	<b>53.08</b>	<b>53.74</b>	54.44	55.80	56.50
F_TAVHL0426	289.67	301.63	309.62	<b>317.60</b>	<b>321.58</b>	329.57	341.53	349.52
F_TAVHL0526	297.60	309.25	315.55	<b>321.85</b>	<b>327.20</b>	333.50	345.15	351.45
F_TCELL0426	115.93	117.07	117.93	<b>118.80</b>	<b>119.07</b>	119.93	121.07	121.93
F_TCELL0526	119.18	120.27	121.03	<b>121.80</b>	<b>122.12</b>	122.88	123.97	124.73
F_THYAO0426	308.83	314.27	318.08	<b>321.90</b>	<b>323.52</b>	327.33	332.77	336.58
F_THYAO0526	316.80	322.60	326.00	<b>329.40</b>	<b>331.80</b>	335.20	341.00	344.40
F_TKFEN0426	112.97	116.08	117.77	<b>119.45</b>	<b>120.88</b>	122.57	125.68	127.37
F_TKFEN0526	114.07	117.53	119.97	<b>122.40</b>	<b>123.43</b>	125.87	129.33	131.77
F_TOASO0426	266.10	277.35	284.55	<b>291.75</b>	<b>295.80</b>	303.00	314.25	321.45
F_TOASO0526	272.52	283.73	290.37	<b>297.00</b>	<b>301.58</b>	308.22	319.43	326.07
F_TRALT0426	43.18	44.74	45.67	<b>46.59</b>	<b>47.23</b>	48.16	49.72	50.65
F_TRALT0526	44.24	45.71	46.53	<b>47.36</b>	<b>48.00</b>	48.82	50.29	51.11
F_TRMET0426	129.48	133.42	135.63	<b>137.85</b>	<b>139.57</b>	141.78	145.72	147.93
F_TRMET0526	134.30	137.80	139.60	<b>141.40</b>	<b>143.10</b>	144.90	148.40	150.20
F_TSKB0426	11.89	12.10	12.25	<b>12.41</b>	<b>12.46</b>	12.61	12.82	12.97
F_TSKB0526	12.17	12.40	12.52	<b>12.65</b>	<b>12.75</b>	12.87	13.10	13.22
F_TTKOM0426	60.66	61.88	62.87	<b>63.86</b>	<b>64.09</b>	65.08	66.30	67.29
F_TTKOM0526	62.58	63.71	64.35	<b>65.00</b>	<b>65.48</b>	66.12	67.25	67.89
F_TUPRS0426	259.85	262.25	266.60	<b>270.95</b>	<b>269.00</b>	273.35	275.75	280.10
F_TUPRS0526	266.25	268.60	273.30	<b>278.00</b>	<b>275.65</b>	280.35	282.70	287.40
F_ULKER0426	115.88	117.77	119.93	<b>122.10</b>	<b>121.82</b>	123.98	125.87	128.03
F_ULKER0526	118.63	120.67	122.83	<b>125.00</b>	<b>124.87</b>	127.03	129.07	131.23
F_USDTRY0426	45.18	45.20	45.22	<b>45.23</b>	<b>45.24</b>	45.25	45.28	45.29
F_USDTRY0526	46.20	46.22	46.26	<b>46.30</b>	<b>46.28</b>	46.32	46.33	46.37
F_VAKBN0426	31.96	32.80	33.43	<b>34.06</b>	<b>34.27</b>	34.90	35.74	36.37
F_VAKBN0526	32.98	33.74	34.28	<b>34.82</b>	<b>35.04</b>	35.58	36.34	36.88
F_VESTL0426	28.26	28.57	28.94	<b>29.30</b>	<b>29.25</b>	29.62	29.93	30.30
F_VESTL0526	28.92	29.31	29.58	<b>29.86</b>	<b>29.97</b>	30.24	30.63	30.90
F_X10XB0426	18,717.67	18,962.33	19,084.67	<b>19,207.00</b>	<b>19,329.33</b>	19,451.67	19,696.33	19,818.67
F_X10XB0626	20,157.00	20,157.00	20,157.00	<b>20,157.00</b>	<b>20,157.00</b>	20,157.00	20,157.00	20,157.00
F_XAUTRYM0426	6,895.70	6,932.30	6,973.60	<b>7,014.90</b>	<b>7,010.20</b>	7,051.50	7,088.10	7,129.40
F_XAUTRYM0626	7,385.47	7,428.93	7,467.07	<b>7,505.20</b>	<b>7,510.53</b>	7,548.67	7,592.13	7,630.27
F_XAUUSD0426	4,727.73	4,758.87	4,782.63	<b>4,806.40</b>	<b>4,813.77</b>	4,837.53	4,868.67	4,892.43
F_XAUUSD0626	4,810.97	4,842.13	4,867.17	<b>4,892.20</b>	<b>4,898.33</b>	4,923.37	4,954.53	4,979.57
F_XLBNK0426	15,073.00	15,326.00	15,559.00	<b>15,792.00</b>	<b>15,812.00</b>	16,045.00	16,298.00	16,531.00
F_XLBNK0626	15,940.00	16,210.00	16,380.00	<b>16,550.00</b>	<b>16,650.00</b>	16,820.00	17,090.00	17,260.00
F_XSD250426	18,530.00	18,530.00	18,530.00	<b>18,530.00</b>	<b>18,530.00</b>	18,530.00	18,530.00	18,530.00
F_XSD250626	12,303.33	14,151.67	15,844.33	<b>17,537.00</b>	<b>17,692.67</b>	19,385.33	21,233.67	22,926.33
F_XU0300426	15,844.33	16,082.67	16,271.33	<b>16,460.00</b>	<b>16,509.67</b>	16,698.33	16,936.67	17,125.33
F_XU0300626	16,700.00	16,937.00	17,111.00	<b>17,285.00</b>	<b>17,348.00</b>	17,522.00	17,759.00	17,933.00
F_YKBNK0426	36.17	36.79	37.38	<b>37.97</b>	<b>38.00</b>	38.59	39.21	39.80
F_YKBNK0526	37.13	37.77	38.36	<b>38.95</b>	<b>39.00</b>	39.59	40.23	40.82

Sözleşme Kodu	Vade Ayı	Uzlaşma Fiyatı	Önceki Uzlaşma Fiyatı	Değişim	Değişim Puan	Gün İçi Yüksek	Gün İçi Düşük	İşlem Miktarı	İşlem Hacim	Açık Pozisyon	Açık Pozisyon Değişimi	Vadeye Kalan Gün Sayısı	Takasbank Başlangıç Teminatı %
<b>ENDEKS KONTRATLARI</b>													
F_XU0300426	30.04.2026	16,403.00	16,563.00	-0.97 %	-160.00	16,748.00	16,321.00	271,171.00	44,785,949,230.00	433,516.00	-8,524.00	14	12
F_XU0300626	30.06.2026	17,217.00	17,419.00	-1.16 %	-202.00	17,585.00	17,174.00	10,542.00	1,826,163,720.00	32,537.00	436.00	75	12
F_XU0300826	31.08.2026	18,029.00	18,265.00	-1.29 %	-236.00	18,400.00	17,969.00	197.00	35,878,920.00	393.00	6.00	137	12
F_XU0301226	31.12.2026	19,469.00	19,706.00	-1.20 %	-237.00	19,868.00	19,440.00	59.00	11,571,230.00	948.00	-11.00	259	12
<b>DÖVİZ KONTRATLARI</b>													
F_CNHTRY0426	30.04.2026	6.6455	6.6455	0.00 %	0.00	6.6455	6.6455	1	66,455	205	0	14	11
F_CNHTRY0526	25.05.2026	6.8397	6.8397	0.00 %	0.00	6.8443	6.8351	244	16,688,923	244	244	39	11
F_EURTRY0426	30.04.2026	53.1690	53.3680	-0.37 %	-0.20	53.3810	53.0400	188	10,014,885	3,342	-150	14	11
F_EURTRY0526	25.05.2026	54.8090	54.8140	-0.01 %	-0.01	54.8130	54.6900	83	4,549,175	310	80	39	11
F_EURUSD0426	30.04.2026	1.1788	1.1808	-0.17 %	0.00	1.1813	1.1777	3,309	174,253,952	16,668	-498	14	3
F_EURUSD0526	25.05.2026	1.1809	1.1820	-0.09 %	0.00	1.1829	1.1805	282	14,880,525	3,344	-47	39	3
F_GBPUSD0426	30.04.2026	1.3533	1.3545	-0.09 %	0.00	1.3558	1.3530	12	725,401	61	5	14	3
F_GBPUSD0526	25.05.2026	1.3429	1.3429	0.00 %	0.00	1.3429	1.3429	1	59,696	16	1	39	3
F_RUBTRY0426	30.04.2026	0.0000	0.0000	0.00 %	0.00	0.0000	0.0000					14	18
F_RUBTRY0526	25.05.2026	0.0000	0.0000	0.00 %	0.00	0.0000	0.0000					39	18
F_USDTRY0426	30.04.2026	45.2390	45.2620	-0.05 %	-0.02	45.2590	45.2200	125,909	5,695,270,378	2,169,954	1,156	14	11
F_USDTRY0526	25.05.2026	46.2940	46.2740	0.04 %	0.02	46.2960	46.2380	86,196	3,988,194,213	482,326	-6,131	39	11
F_P_USDTRY0426	30.04.2026	0.0000	0.0000	0.00 %	0.00	0.0000	0.0000					14	11
F_P_USDTRY0526	25.05.2026	0.0000	0.0000	0.00 %	0.00	0.0000	0.0000					39	11
<b>KIYMETLİ MADEN KONTRATLARI</b>													
F_XAUTRYM0426	30.04.2026	7,011.600	7,025.800	-0.20 %	-14.20	7,046.800	6,968.900	91,138	639,639,115	586,235	1,522	14	14
F_XAUTRYM0626	30.06.2026	7,506.500	7,524.000	-0.23 %	-17.50	7,554.000	7,472.400	6,237	46,895,876	609,887	1,337	75	14
F_XAUUSD0426	30.04.2026	4,817.200	4,824.900	-0.16 %	-7.70	4,844.900	4,790.000	37,930	8,168,255,982	130,655	-4,583	14	10
F_XAUUSD0626	30.06.2026	4,907.300	4,915.400	-0.16 %	-8.10	4,929.500	4,873.300	10,278	2,254,930,901	61,993	2,716	75	10
<b>PAY VADELİ</b>													
F_AEFES0426	30.04.2026	18.800	19.050	-1.31 %	-0.25	19.320	18.720	138,533	263,211,947	249,136	7,997	14	14
F_AEFES0526	25.05.2026	19.090	19.290	-1.04 %	-0.20	19.570	19.010	34,383	67,382,687	57,702	23,206	39	14
F_AKBNK0426	30.04.2026	79.090	80.200	-1.38 %	-1.11	81.550	78.500	513,190	4,095,669,316	728,118	-17,134	14	14
F_AKBNK0526	25.05.2026	81.120	82.250	-1.37 %	-1.13	83.610	80.520	22,480	184,209,368	54,224	3,787	39	14
F_AKSEN0426	30.04.2026	82.650	83.630	-1.17 %	-0.98	84.210	82.450	17,887	149,050,356	82,372	240	14	14
F_AKSEN0526	25.05.2026	84.750	85.930	-1.37 %	-1.18	86.530	84.470	1,341	11,423,663	3,450	752	39	14
F_ALARK0426	30.04.2026	93.840	95.910	-2.16 %	-2.07	97.100	93.500	19,273	183,428,598	77,752	-1,138	14	14
F_ALARK0526	25.05.2026	93.410	95.600	-2.29 %	-2.19	96.770	93.330	3,092	29,306,358	3,718	425	39	14
F_ARCLK0426	30.04.2026	117.350	120.650	-2.74 %	-3.30	122.100	117.050	14,864	177,138,595	31,903	-1,399	14	13
F_ARCLK0526	25.05.2026	119.850	122.900	-2.48 %	-3.05	124.400	119.800	751	9,133,085	4,172	104	39	13
F_ASELS0426	30.04.2026	413.200	420.750	-1.79 %	-7.55	425.700	408.500	74,253	3,087,452,430	144,130	246	14	15
F_ASELS0526	25.05.2026	421.600	429.600	-1.86 %	-8.00	434.450	417.100	4,329	183,965,755	11,225	886	39	15
F_ASTOR0426	30.04.2026	193.800	191.900	0.99 %	1.90	199.800	190.100	203,232	3,937,554,520	110,797	-9,104	14	15
F_ASTOR0526	25.05.2026	198.450	196.250	1.12 %	2.20	204.050	194.550	11,096	220,030,265	14,391	5,291	39	15
F_BIMAS0426	30.04.2026	755.200	765.400	-1.33 %	-10.20	774.800	753.500	12,158	926,452,420	33,205	-721	14	11
F_BIMAS0526	25.05.2026	774.900	783.800	-1.14 %	-8.90	792.300	773.100	684	53,373,620	1,153	334	39	11
F_BRSAN0426	30.04.2026	551.400	571.100	-3.45 %	-19.70	577.500	550.000	5,551	312,119,690	5,364	1,067	14	17
F_BRSAN0526	25.05.2026	566.200	588.000	-3.71 %	-21.80	592.800	565.000	299	17,314,570	712	-5	39	17
F_CIMSA0426	30.04.2026	53.210	54.050	-1.55 %	-0.84	54.830	52.970	24,069	129,654,262	72,510	-2,953	14	13
F_CIMSA0526	25.05.2026	54.360	55.380	-1.84 %	-1.02	56.140	54.310	307	1,696,771	1,488	71	39	13
F_DOAS0426	30.04.2026	187.700	192.400	-2.44 %	-4.70	194.500	186.050	3,069	58,480,175	3,499	367	14	14
F_DOAS0526	25.05.2026	192.250	197.550	-2.68 %	-5.30	199.000	190.650	598	11,661,445	610	175	39	14
F_DOHOL0426	30.04.2026	21.930	22.100	-0.77 %	-0.17	22.280	21.720	58,327	128,580,207	279,352	-5,037	14	14
F_DOHOL0526	25.05.2026	22.510	22.660	-0.66 %	-0.15	22.800	22.300	2,190	4,934,571	7,977	1,263	39	14
F_EKGYO0426	30.04.2026	21.050	21.320	-1.27 %	-0.27	21.870	20.930	335,748	719,107,358	519,757	-2,845	14	15
F_EKGYO0526	25.05.2026	21.580	21.820	-1.10 %	-0.24	22.370	21.460	15,687	34,517,988	57,055	2,877	39	15
F_ENJSA0426	30.04.2026	118.800	118.900	-0.08 %	-0.10	120.100	117.600	11,028	131,363,560	26,520	-490	14	16
F_ENJSA0526	25.05.2026	121.400	121.450	-0.04 %	-0.05	122.950	120.500	748	9,093,970	8,243	146	39	16
F_ENKAI0426	30.04.2026	105.050	106.000	-0.90 %	-0.95	108.250	103.750	35,837	379,071,825	50,558	-198	14	14
F_ENKAI0526	25.05.2026	107.000	107.700	-0.65 %	-0.70	110.000	105.750	1,946	20,959,455	4,217	453	39	14
F_EREGL0426	30.04.2026	31.320	32.170	-2.64 %	-0.85	32.630	31.230	411,503	1,314,371,395	581,783	-22,405	14	14
F_EREGL0526	25.05.2026	32.130	32.990	-2.61 %	-0.86	33.430	32.050	12,107	39,686,238	33,855	1,235	39	14
F_FROTO0426	30.04.2026	106.800	108.500	-1.57 %	-1.70	110.700	106.500	39,221	425,959,455	65,060	-3,687	14	13
F_FROTO0526	25.05.2026	109.550	111.550	-1.79 %	-2.00	113.500	109.400	3,083	34,293,015	6,553	715	39	13
F_GARAN0426	30.04.2026	138.850	141.150	-1.63 %	-2.30	142.600	138.450	94,037	1,318,016,775	179,576	-6,253	14	14
F_GARAN0526	25.05.2026	142.550	144.650	-1.45 %	-2.10	146.150	142.050	6,640	95,364,405	12,305	3,439	39	14
F_GUBRF0426	30.04.2026	529.900	537.200	-1.36 %	-7.30	547.000	526.700	10,249	550,373,100	12,944	-112	14	16
F_GUBRF0526	25.05.2026	544.200	552.200	-1.45 %	-8.00	560.100	541.000	2,030	112,919,770	2,079	301	39	16
F_HALKB0426	30.04.2026	39.770	40.680	-2.24 %	-0.91	41.150	39.710	157,665	637,064,131	316,329	14,041	14	16
F_HALKB0526	25.05.2026	40.760	41.700	-2.25 %	-0.94	42.140	40.670	2,497	10,315,460	25,390	261	39	16
F_HEKTS0426	30.04.2026	3.300	3.410	-3.23 %	-0.11	3.500	3.280	1,645,482	558,530,017	1,018,118	-113,584	14	14
F_HEKTS0526	25.05.2026	3.390	3.500	-3.14 %	-0.11	3.580	3.370	55,464	19,282,829	51,596	9,555	39	14

Sözleşme Kodu	Vade Ayı	Uzlaşma Fiyatı	Önceki Uzlaşma Fiyatı	Değişim	Değişim Puan	Gün İçi Yüksek	Gün İçi Düşük	İşlem Miktarı	İşlem Hacim	Açık Pozisyon	Açık Pozisyon Değişimi	Vadeye Kalan Gün Sayısı	Takasbank Başlangıç Teminatı %
<b>PAY VADELİ</b>													
F_ISCTR0426	30.04.2026	14.610	14.830	-1.48 %	-0.22	14.990	14.520	1,614,623	2,375,996,738	1,872,863	-30,635	14	14
F_ISCTR0526	25.05.2026	15.000	15.220	-1.45 %	-0.22	15.380	14.930	91,899	138,817,881	196,405	43,881	39	14
F_KCHOL0426	30.04.2026	206.300	211.100	-2.27 %	-4.80	214.100	204.400	70,536	1,475,189,080	203,151	-11,221	14	13
F_KCHOL0526	25.05.2026	211.400	216.550	-2.38 %	-5.15	219.450	209.900	4,135	89,083,030	17,256	434	39	13
F_KONTR0426	30.04.2026	12.000	10.910	9.99 %	1.09	12.000	11.190	1,231,996	1,437,461,472	333,636	49,110	14	16
F_KONTR0526	25.05.2026	12.220	11.110	9.99 %	1.11	12.220	11.390	56,020	66,591,015	29,488	5,432	39	16
F_KRDMD0426	30.04.2026	36.030	36.970	-2.54 %	-0.94	37.480	35.900	304,146	1,114,495,590	266,946	-7,811	14	13
F_KRDMD0526	25.05.2026	36.740	37.790	-2.78 %	-1.05	38.270	36.670	24,093	89,962,691	43,939	5,046	39	13
F_MGROS0426	30.04.2026	667.000	664.400	0.39 %	2.60	672.300	657.600	4,399	292,393,940	7,262	-382	14	13
F_MGROS0526	25.05.2026	678.500	677.600	0.13 %	0.90	684.000	669.900	340	22,986,810	2,057	89	39	13
F_ODAS0426	30.04.2026	7.130	7.240	-1.52 %	-0.11	7.300	7.110	460,019	330,445,960	761,558	-8,722	14	14
F_ODAS0526	25.05.2026	7.310	7.400	-1.22 %	-0.09	7.470	7.300	25,878	19,111,097	56,642	12,491	39	14
F_OYAKC0426	30.04.2026	25.520	26.000	-1.85 %	-0.48	26.720	25.400	55,928	145,517,802	87,537	-7,380	14	15
F_OYAKC0526	25.05.2026	26.150	26.600	-1.69 %	-0.45	27.350	26.080	3,961	10,558,105	23,445	1,827	39	15
F_PETKM0426	30.04.2026	22.850	22.400	2.01 %	0.45	23.230	22.310	529,208	1,206,017,564	484,816	10,105	14	14
F_PETKM0526	25.05.2026	23.310	22.860	1.97 %	0.45	23.730	22.720	18,556	43,073,719	24,117	2,650	39	14
F_PGSUS0426	30.04.2026	187.900	191.200	-1.73 %	-3.30	193.900	187.000	53,631	1,018,417,920	97,804	-1,952	14	14
F_PGSUS0526	25.05.2026	192.100	195.750	-1.86 %	-3.65	198.250	191.300	1,842	35,731,830	12,322	512	39	14
F_SAHOL0426	30.04.2026	100.600	102.250	-1.61 %	-1.65	103.800	99.970	132,222	1,343,877,664	382,170	-6,563	14	15
F_SAHOL0526	25.05.2026	103.500	105.100	-1.52 %	-1.60	106.200	102.600	12,732	133,347,225	27,072	1,662	39	15
F_SASA0426	30.04.2026	3.110	3.040	2.30 %	0.07	3.240	3.040	14,652,802	4,584,205,331	8,497,570	-1,135,666	14	15
F_SASA0526	25.05.2026	3.190	3.120	2.24 %	0.07	3.310	3.120	765,371	246,171,042	655,588	146,078	39	15
F_SISE0426	30.04.2026	47.440	49.100	-3.38 %	-1.66	49.840	47.210	216,456	1,051,223,484	281,939	-16,377	14	13
F_SISE0526	25.05.2026	48.690	50.370	-3.34 %	-1.68	51.060	48.470	14,919	74,805,404	28,398	7,048	39	13
F_SOKM0426	30.04.2026	51.670	52.300	-1.20 %	-0.63	53.860	51.620	54,372	285,820,793	56,332	5,651	14	14
F_SOKM0526	25.05.2026	53.080	53.720	-1.19 %	-0.64	55.100	53.040	2,562	13,774,620	3,223	1,048	39	14
F_TAVHL0426	30.04.2026	316.400	326.050	-2.96 %	-9.65	333.550	313.600	12,245	397,902,960	49,487	-1,067	14	14
F_TAVHL0526	25.05.2026	322.350	332.500	-3.05 %	-10.15	338.850	320.900	529	17,498,510	4,044	102	39	14
F_TCELL0426	30.04.2026	118.700	118.750	-0.04 %	-0.05	120.200	118.200	62,265	741,731,420	298,273	2,794	14	13
F_TCELL0526	25.05.2026	121.700	121.350	0.29 %	0.35	123.200	121.350	3,336	40,729,980	10,632	-474	39	13
F_THYAO0426	30.04.2026	321.000	325.100	-1.26 %	-4.10	328.950	319.700	100,307	3,253,417,990	289,595	-1,903	14	13
F_THYAO0526	25.05.2026	329.100	334.400	-1.58 %	-5.30	337.600	328.400	7,708	256,891,155	25,557	1,286	39	13
F_TKFEN0426	30.04.2026	119.550	122.850	-2.69 %	-3.30	124.000	119.200	31,197	376,974,550	30,313	-4,262	14	15
F_TKFEN0526	25.05.2026	122.500	125.900	-2.70 %	-3.40	126.900	121.000	1,564	19,334,150	6,087	-396	39	15
F_TOASO0426	30.04.2026	291.700	303.700	-3.95 %	-12.00	307.050	288.600	21,734	641,816,805	19,261	-5,591	14	14
F_TOASO0526	25.05.2026	296.400	308.250	-3.84 %	-11.85	312.800	294.950	602	18,260,340	3,554	-63	39	14
F_TRALT0426	30.04.2026	46.560	48.160	-3.32 %	-1.60	48.800	46.310	291,979	1,393,037,176	220,344	-6,392	14	15
F_TRALT0526	25.05.2026	47.330	48.940	-3.29 %	-1.61	49.460	47.170	7,337	35,421,231	19,237	1,355	39	15
F_TRMET0426	30.04.2026	137.900	141.900	-2.82 %	-4.00	143.500	137.350	19,641	275,701,790	30,855	379	14	14
F_TRMET0526	25.05.2026	141.400	145.350	-2.72 %	-3.95	146.600	141.300	314	4,514,740	644	14	39	14
F_TSKB0426	30.04.2026	12.360	12.490	-1.04 %	-0.13	12.660	12.300	72,901	90,613,280	184,759	2,206	14	14
F_TSKB0526	25.05.2026	12.650	12.810	-1.25 %	-0.16	12.970	12.620	5,693	7,291,893	22,592	3,710	39	14
F_TTKOM0426	30.04.2026	63.760	63.640	0.19 %	0.12	65.310	63.100	56,111	360,755,435	99,008	1,711	14	13
F_TTKOM0526	25.05.2026	64.930	64.980	-0.08 %	-0.05	66.600	64.830	985	6,447,203	7,894	395	39	13
F_TUPRS0426	30.04.2026	270.800	266.000	1.80 %	4.80	271.400	264.650	56,851	1,526,224,595	136,120	-4,863	14	13
F_TUPRS0526	25.05.2026	277.250	272.900	1.59 %	4.35	278.000	270.950	2,325	64,124,975	4,852	478	39	13
F_ULKER0426	30.04.2026	121.850	122.300	-0.37 %	-0.45	123.700	119.650	17,296	210,010,390	38,562	-990	14	14
F_ULKER0526	25.05.2026	124.650	125.150	-0.40 %	-0.50	126.900	122.700	978	12,209,225	7,756	193	39	14
F_VAKBN0426	30.04.2026	33.990	34.660	-1.93 %	-0.67	35.110	33.640	71,784	246,140,035	186,559	1,541	14	14
F_VAKBN0526	25.05.2026	34.810	35.560	-2.11 %	-0.75	35.800	34.500	2,976	10,422,612	4,717	816	39	14
F_VESTL0426	30.04.2026	29.100	29.250	-0.51 %	-0.15	29.570	28.890	22,827	66,663,860	80,846	-86	14	14
F_VESTL0526	25.05.2026	29.930	30.060	-0.43 %	-0.13	30.350	29.690	1,997	6,023,375	9,134	1,591	39	14
F_YKBNK0426	30.04.2026	37.950	38.170	-0.58 %	-0.22	38.620	37.410	482,708	1,833,008,340	709,411	5,370	14	15
F_YKBNK0526	25.05.2026	38.950	39.230	-0.71 %	-0.28	39.640	38.410	18,318	71,604,139	82,400	3,659	39	15

\*Takasbank pozisyon limitlerine ulaşmak için [tıklayınız.](#)



**Gedik Yatırım Menkul Değerler A.Ş. - Yatırım Danışmanlığı Birimi**

**Ünvan :** Gedik Yatırım Menkul Değerler A.Ş.

**Adres :** Altayçeşme Mah. Çamlı Sok. Pasco Plaza, No:21, İç Kapı No:45, K:10-11-12 Maltepe/İstanbul

**Tel :** (0216) 453 0053

**E-Posta :** vadeli@gedik.com

**\*Gedik Yatırım ViOP Bülteni, Genel Yatırım Tavsiyesi Kapsamında Yatırım Danışmanlığı Birimi Tarafından Hazırlanmaktadır.**

**YASAL UYARI**

Burada yer alan bilgiler Gedik Yatırım tarafından bilgilendirme amacıyla hazırlanmıştır. Yatırım sinyal, bilgi, yorum ve tavsiyeleri yatırım danışmanlığı kapsamında değildir. Yatırım danışmanlığı hizmeti; aracı kurumlar, portföy yönetim şirketleri, mevduat kabul etmeyen bankalar ile müşteri arasında imzalanacak yatırım danışmanlığı sözleşmesi çerçevesinde sunulmaktadır. Burada yer alan sinyal, yorum ve tavsiyeler, herhangi bir yatırım aracının alım satım önerisi ya da getiri vaadi olarak yorumlanmamalıdır. Bu görüşler mali durumunuz ile risk ve getiri tercihlerinize uygun olmayabilir ve sadece burada yer alan bilgilere ve sinyallere dayanarak yatırım kararı verilmesi beklentilerinize uygun sonuçlar doğurmayabilir. Burada yer alan sinyaller, fiyatlar, veriler ve bilgilerin tam ve doğru olduğu garanti edilemez; içerik, haber verilmeksizin değiştirilebilir. Tüm sinyal ve veriler, Gedik Yatırım tarafından güvenilir olduğuna inanılan kaynaklardan alınmıştır. Bu sinyal ve kaynakların kullanılması nedeni ile ortaya çıkabilecek hatalardan ve zararlardan Gedik Yatırım sorumlu değildir.